



เอกสารงบประมาณ ฉบับที่ 1
งบประมาณโดยสังเขป
ประจำปีงบประมาณ พ.ศ. 2568



กรุงเทพมหานคร

บทนำ

งบประมาณโดยสังเขปฉบับนี้มีความมุ่งหมายที่จะแสดงรายละเอียดสาระสำคัญโดยสรุปของงบประมาณรายจ่ายประจำปีงบประมาณ พ.ศ. 2568 ซึ่งเป็นแผนการใช้จ่ายเงินงบประมาณและแผนการบริหารการเงินการคลังของกรุงเทพมหานคร โดยประมวลข้อมูลสำคัญของเอกสารงบประมาณ ซึ่งมีจำนวนหลายเล่ม และมีรายละเอียดจำนวนมากมารวมไว้ในเล่มเดียว เพื่อให้เห็นภาพของการจัดสรรงบประมาณในมิติต่าง ๆ ได้ อย่างชัดเจน สามารถทำความเข้าใจและสะดวกกว่าการศึกษาค้นคว้าจากเอกสารงบประมาณประจำปีทั้งชุด โดยแบ่งเนื้อหาสาระออกเป็น 5 ภาค ดังนี้

- ภาค 1 สาระสำคัญของงบประมาณรายจ่ายประจำปีงบประมาณ พ.ศ. 2568
- ภาค 2 ประมาณการรายรับ
- ภาค 3 งบประมาณรายจ่าย
- ภาค 4 เงินอุดหนุนรัฐบาล
- ภาค 5 การคลังของกรุงเทพมหานคร

สำนักงานงบประมาณกรุงเทพมหานครหวังเป็นอย่างยิ่งว่า เอกสารฉบับนี้จะอำนวยประโยชน์แก่ส่วนราชการ ฝ่ายนิติบัญญัติ วงการศึกษา ประชาชนและผู้ที่เกี่ยวข้อง

สำนักงานงบประมาณกรุงเทพมหานคร

สารบัญ

	หน้า
ภาค 1 สาระสำคัญของงบประมาณรายจ่ายประจำปีงบประมาณ พ.ศ. 2568	
1. นโยบายงบประมาณปี 2568	1
2. โครงสร้างงบประมาณ	13
3. งบประมาณรายจ่ายจำแนกตามกลุ่มงบประมาณ	15
4. การจัดสรรงบประมาณตามภารกิจกรุงเทพมหานคร	17
5. การจัดสรรงบประมาณตามประเภทงบรายจ่าย	20
ภาค 2 ประมาณการรายรับ	
1. ประมาณการรายรับของกรุงเทพมหานคร	21
2. ประมาณการรายรับของการพาณิชย์กรุงเทพมหานคร	22
ภาค 3 งบประมาณรายจ่าย	
1. งบประมาณรายจ่ายงบกลาง	46
2. งบประมาณรายจ่ายจำแนกตามภารกิจของหน่วยรับงบประมาณระดับสำนัก	46
3. งบประมาณรายจ่ายจำแนกตามภารกิจของหน่วยรับงบประมาณระดับสำนักงานเขต	84
4. งบประมาณรายจ่ายจำแนกตามลักษณะรายจ่าย	87
5. งบประมาณรายจ่ายจำแนกตามหน่วยรับงบประมาณ	88
6. การผูกพันงบประมาณรายจ่ายข้ามปี	96
ภาค 4 เงินอุดหนุนรัฐบาล	124
ภาค 5 การคลังของกรุงเทพมหานคร	
1. ฐานะการคลังของกรุงเทพมหานคร	130
2. เงินและทรัพย์สินช่วยราชการ	133
3. ความช่วยเหลือจากต่างประเทศ	134

สารบัญภาพ

ภาพ		หน้า
	ภาค 1 สารสำคัญของงบประมาณรายจ่ายประจำปีงบประมาณ พ.ศ. 2568	
1-1	แผนภาพรวมความเชื่อมโยงแผนพัฒนากรุงเทพมหานคร 20 ปี ระยะที่ 3 (พ.ศ. 2566-2570) กับโครงสร้างงบประมาณของกรุงเทพมหานคร	3
1-2	แผนภาพความเชื่อมโยงแผนพัฒนากรุงเทพมหานคร 20 ปี ระยะที่ 3 (พ.ศ. 2566-2570) กับโครงสร้างงบประมาณของกรุงเทพมหานคร ด้านการบริหารจัดการและบริหารราชการกรุงเทพมหานคร	4
1-3	แผนภาพความเชื่อมโยงแผนพัฒนากรุงเทพมหานคร 20 ปี ระยะที่ 3 (พ.ศ. 2566-2570) กับโครงสร้างงบประมาณของกรุงเทพมหานคร ด้านความปลอดภัยและความเป็นระเบียบเรียบร้อย	5
1-4	แผนภาพความเชื่อมโยงแผนพัฒนากรุงเทพมหานคร 20 ปี ระยะที่ 3 (พ.ศ. 2566-2570) กับโครงสร้างงบประมาณของกรุงเทพมหานคร ด้านเศรษฐกิจและการพาณิชย์	6
1-5	แผนภาพความเชื่อมโยงแผนพัฒนากรุงเทพมหานคร 20 ปี ระยะที่ 3 (พ.ศ. 2566-2570) กับโครงสร้างงบประมาณของกรุงเทพมหานคร ด้านเมืองและการพัฒนาเมือง	7
1-6	แผนภาพความเชื่อมโยงแผนพัฒนากรุงเทพมหานคร 20 ปี ระยะที่ 3 (พ.ศ. 2566-2570) กับโครงสร้างงบประมาณของกรุงเทพมหานคร ด้านทรัพยากรธรรมชาติและสิ่งแวดล้อม	8
1-7	แผนภาพความเชื่อมโยงแผนพัฒนากรุงเทพมหานคร 20 ปี ระยะที่ 3 (พ.ศ. 2566-2570) กับโครงสร้างงบประมาณของกรุงเทพมหานคร ด้านสาธารณสุข	9
1-8	แผนภาพความเชื่อมโยงแผนพัฒนากรุงเทพมหานคร 20 ปี ระยะที่ 3 (พ.ศ. 2566-2570) กับโครงสร้างงบประมาณของกรุงเทพมหานคร ด้านพัฒนาสังคมและชุมชนเมือง	10
1-9	แผนภาพความเชื่อมโยงแผนพัฒนากรุงเทพมหานคร 20 ปี ระยะที่ 3 (พ.ศ. 2566-2570) กับโครงสร้างงบประมาณของกรุงเทพมหานคร ด้านการศึกษา	11
1-10	แผนภาพความเชื่อมโยงแผนพัฒนากรุงเทพมหานคร 20 ปี ระยะที่ 3 (พ.ศ. 2566-2570) กับโครงสร้างงบประมาณของกรุงเทพมหานคร การจัดบริการของสำนักงานเขต	12

สารบัญตาราง

ตาราง		หน้า
	ภาค 1 สารระสำคัญของงบประมาณรายจ่ายประจำปีงบประมาณ พ.ศ. 2568	
1-1	โครงสร้างงบประมาณของกรุงเทพมหานคร ประจำปีงบประมาณ พ.ศ. 2567 – 2568	13
1-2	โครงสร้างงบประมาณของการพาณิชย์กรุงเทพมหานคร ประจำปีงบประมาณ พ.ศ. 2567 – 2568	14
1-3	งบประมาณรายจ่าย จำแนกตามกลุ่มงบประมาณ ประจำปีงบประมาณ พ.ศ. 2567 – 2568	15
1-4	งบประมาณรายจ่าย จำแนกตามลักษณะภารกิจของกรุงเทพมหานคร ประจำปีงบประมาณ พ.ศ. 2567 – 2568	18
1-5	งบประมาณรายจ่าย จำแนกตามประเภทงบรายจ่าย ประจำปีงบประมาณ พ.ศ. 2567 – 2568	20
	ภาค 2 ประมาณการรายรับ	
2-1	เปรียบเทียบรายรับจริง – รายจ่ายจริง ประจำปีงบประมาณ พ.ศ. 2557 – 2566	23
2-2	เปรียบเทียบประมาณการรายรับระหว่างกรุงเทพมหานครจัดเก็บเองกับ ส่วนราชการอื่นจัดเก็บให้ ประจำปีงบประมาณ พ.ศ. 2566 – 2568	25
2-3	เปรียบเทียบประมาณการรายรับ ประจำปีงบประมาณ พ.ศ. 2564 – 2568 จำแนกตามประเภทรายรับ	27
2-4	เปรียบเทียบประมาณการรายรับ ประจำปีงบประมาณ พ.ศ. 2567 – 2568	29
2-5	เปรียบเทียบรายรับจริงระหว่างกรุงเทพมหานครจัดเก็บเองกับ ส่วนราชการอื่นจัดเก็บให้ ประจำปีงบประมาณ พ.ศ. 2564 – 2566	35
2-6	เปรียบเทียบรายรับจริง ประจำปีงบประมาณ พ.ศ. 2566 และ ประมาณการรายรับ ประจำปีงบประมาณ พ.ศ. 2567 – 2568	37
2-7	เปรียบเทียบประมาณการรายรับ และ รายรับจริง (เฉพาะรายได้ประจำ) ประจำปีงบประมาณ พ.ศ. 2558 – 2568	44
	ภาค 3 งบประมาณรายจ่าย	
3-1	งบประมาณรายจ่าย จำแนกด้าน/แผนงานตามภารกิจของหน่วยรับงบประมาณระดับสำนัก ประจำปีงบประมาณ พ.ศ. 2567 – 2568	53
3-2	งบประมาณรายจ่าย จำแนกตามผลผลิต/โครงการ ประจำปีงบประมาณ พ.ศ. 2567 – 2568	55

ตาราง	หน้า
3-3 งบประมาณรายจ่ายประจำปีงบประมาณ พ.ศ. 2568 จำแนกตามผลผลิต/โครงการและประเภทงบรายจ่าย	72
3-4 งบประมาณรายจ่าย จำแนกตามงาน/โครงการ ประจำปีงบประมาณ พ.ศ. 2567 – 2568	85
3-5 งบประมาณรายจ่ายประจำปีงบประมาณ พ.ศ. 2568 จำแนกตามงาน/โครงการและประเภทงบรายจ่าย	86
3-6 งบประมาณรายจ่าย จำแนกตามหน่วยรับงบประมาณ ประจำปีงบประมาณ พ.ศ. 2567 – 2568	88
3-7 งบประมาณรายจ่ายประจำปีงบประมาณ พ.ศ. 2568 จำแนกตามหน่วยรับงบประมาณและลักษณะงาน	91
3-8 งบประมาณรายจ่ายประจำปีงบประมาณ พ.ศ. 2568 จำแนกตามหน่วยรับงบประมาณและประเภทงบรายจ่าย	94
3-9 ภาระผูกพันงบประมาณรายจ่ายข้ามปีที่เสนอขอใหม่ในปีงบประมาณ พ.ศ. 2568 จำแนกตามหน่วยรับงบประมาณ	97
3-10 ภาระผูกพันงบประมาณรายจ่ายข้ามปีที่ได้รับอนุมัติให้ผูกพันก่อนปีงบประมาณ พ.ศ. 2568 จำแนกตามหน่วยรับงบประมาณ	99
3-11 สรุปภาระผูกพันงบประมาณรายจ่ายข้ามปีทั้งสิ้น จำแนกเป็นภาระผูกพันงบประมาณรายจ่ายข้ามปีที่ได้รับอนุมัติให้ผูกพันก่อน และภาระผูกพันงบประมาณรายจ่ายข้ามปีที่เสนอขอใหม่ ปีงบประมาณ พ.ศ. 2568	101
 ภาค 4 เงินอุดหนุนรัฐบาล	
4-1 เปรียบเทียบเงินอุดหนุนรัฐบาล ประจำปีงบประมาณ พ.ศ. 2567 – 2568	126
 ภาค 5 การคลังของกรุงเทพมหานคร	
5-1 ฐานะเงินสดของกรุงเทพมหานคร ประจำปีงบประมาณ 2562 – 2566	131
5-2 ดุลกระแสเงินสดของกรุงเทพมหานคร ประจำปี 2566 และ 2565 (ก่อนปรับปรุงบัญชี)	132
5-3 เงินและทรัพย์สินช่วยราชการ ประจำปีงบประมาณ พ.ศ. 2566 – 2567	133
5-4 ความช่วยเหลือจากต่างประเทศ ประจำปีงบประมาณ พ.ศ. 2566 จำแนกตามหน่วยงาน	135

สารบัญแผนภูมิ

แผนภูมิ	หน้า
ภาค 1 สารสำคัญของงบประมาณรายจ่ายประจำปีงบประมาณ พ.ศ. 2568	
1-1 เปรียบเทียบงบประมาณรายจ่าย จำแนกตามกลุ่มงบประมาณรายจ่ายประจำปีงบประมาณ พ.ศ. 2567 – 2568	16
1-2 งบประมาณรายจ่ายประจำปีงบประมาณ พ.ศ. 2568 จำแนกตามลักษณะภารกิจของกรุงเทพมหานคร	19
1-3 เปรียบเทียบงบประมาณรายจ่าย จำแนกตามประเภทงบรายจ่ายประจำปีงบประมาณ พ.ศ. 2567 – 2568	20
ภาค 2 ประมาณการรายรับ	
2-1 เปรียบเทียบรายรับจริง – รายจ่ายจริง ประจำปีงบประมาณ พ.ศ. 2557 – 2566	24
2-2 เปรียบเทียบประมาณการรายรับระหว่างกรุงเทพมหานครจัดเก็บเองกับส่วนราชการอื่นจัดเก็บให้ ประจำปีงบประมาณ พ.ศ. 2566 – 2568	26
2-3 เปรียบเทียบประมาณการรายรับ ประจำปีงบประมาณ พ.ศ. 2564 – 2568 จำแนกตามประเภทรายรับ	28
2-4 เปรียบเทียบประมาณการรายรับ ประจำปีงบประมาณ พ.ศ. 2567 – 2568 จำแนกตามประเภทรายได้ประจำ	34
2-5 เปรียบเทียบรายรับจริงระหว่างกรุงเทพมหานครจัดเก็บเองกับส่วนราชการอื่นจัดเก็บให้ ประจำปีงบประมาณ พ.ศ. 2564 – 2566	36
2-6 เปรียบเทียบรายรับจริง ประจำปีงบประมาณ พ.ศ. 2566 และ ประมาณการรายรับ ประจำปีงบประมาณ พ.ศ. 2567 – 2568	43
2-7 เปรียบเทียบประมาณการรายรับ และ รายรับจริง (เฉพาะรายได้ประจำ) ประจำปีงบประมาณ พ.ศ. 2558 - 2568	45
ภาค 3 งบประมาณรายจ่าย	
3-1 เปรียบเทียบงบประมาณรายจ่ายประจำปีงบประมาณ พ.ศ. 2567 – 2568 จำแนกด้านตามภารกิจของหน่วยรับงบประมาณระดับสำนัก	54
3-2 เปรียบเทียบงบประมาณรายจ่ายประจำปีงบประมาณ พ.ศ. 2567 – 2568 จำแนกตามหน่วยรับงบประมาณ	90
3-3 เปรียบเทียบงบประมาณรายจ่ายประจำปีงบประมาณ พ.ศ. 2568 จำแนกตามหน่วยรับงบประมาณและลักษณะงาน	93

แผนภูมิ	หน้า	
3-4	สรุปภาวะผูกพันงบประมาณรายจ่ายข้ามปีทั้งสิ้น ประจำปีงบประมาณ พ.ศ.2568 จำแนกเป็นภาวะผูกพันงบประมาณรายจ่ายข้ามปีที่ได้รับอนุมัติให้ผูกพันก่อน และภาวะผูกพันงบประมาณรายจ่ายข้ามปีที่เสนอขอใหม่	123
ภาค 4 เงินอุดหนุนรัฐบาล		
4-1	เปรียบเทียบเงินอุดหนุนรัฐบาล ประจำปีงบประมาณ พ.ศ. 2567 – 2568	129

ภาค 1

สาระสำคัญของงบประมาณรายจ่ายประจำปีงบประมาณ พ.ศ. 2568

1. นโยบายงบประมาณ ปี 2568

การจัดทำงบประมาณรายจ่ายประจำปีงบประมาณ พ.ศ. 2568 กรุงเทพมหานครได้ให้ความสำคัญกับการดำเนินการกิจตามอำนาจหน้าที่ของกรุงเทพมหานคร ตามพระราชบัญญัติการบริหารราชการกรุงเทพมหานคร พ.ศ. 2528 และ พระราชบัญญัติการกระจายอำนาจให้กับท้องถิ่น พ.ศ. 2542 ซึ่งต้องดำเนินการอย่างต่อเนื่อง และภารกิจมีความสอดคล้องกับแผนปฏิรูปราชการกรุงเทพมหานคร ประจำปี พ.ศ. 2568 แผนพัฒนากรุงเทพมหานคร ระยะ 20 ปี ระยะที่ 3 (พ.ศ. 2566 – 2570) ในการขับเคลื่อนยุทธศาสตร์ชาติ การปฏิรูปประเทศ แผนพัฒนาเศรษฐกิจและสังคมแห่งชาติ ฉบับที่ 13 และนโยบายของรัฐบาลให้เกิดผลสำเร็จอย่างเป็นรูปธรรม โดยมุ่งเน้นการเร่งสร้างคุณภาพของสิ่งแวดล้อมของเมือง ยกกระดับคุณภาพชีวิตที่ดีขึ้น ควบคู่กับการส่งเสริมสุขภาพและการสาธารณสุขของประชาชน รวมทั้งได้น้อมนำหลักปรัชญาของเศรษฐกิจพอเพียงมาเป็นแนวทางในการจัดสรรงบประมาณ การมีส่วนร่วม และถือปฏิบัติตามข้อบัญญัติกรุงเทพมหานคร เรื่อง วิธีการงบประมาณ พ.ศ. 2563 ข้อ 19 การจัดทำงบประมาณต้องคำนึงถึงประมาณการรายรับและฐานะการคลังของกรุงเทพมหานคร ความจำเป็นในการพัฒนากรุงเทพมหานครตามยุทธศาสตร์ชาติ แผนพัฒนากรุงเทพมหานครและภารกิจของหน่วยรับงบประมาณ เพื่อให้เกิดประสิทธิภาพและความคุ้มค่าในการใช้จ่ายงบประมาณและเกิดผลสัมฤทธิ์

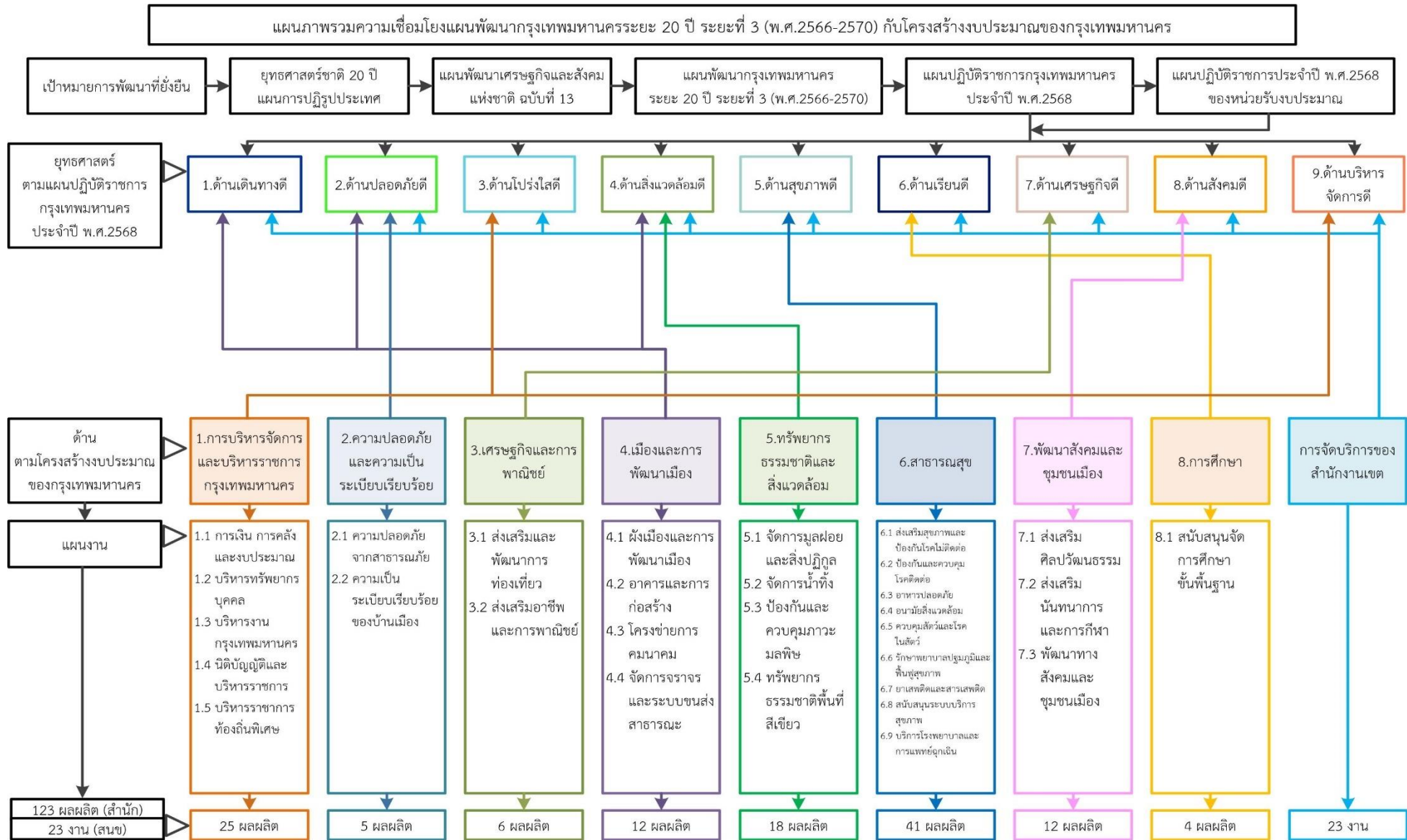
ซึ่งปีงบประมาณ พ.ศ. 2568 ได้กำหนดนโยบายและแนวทางการจัดทำงบประมาณรายจ่ายประจำปีงบประมาณ พ.ศ. 2568 ดังนี้

1. ดำเนินนโยบายงบประมาณแบบสมดุลภายใต้กรอบประมาณการรายรับ เพื่อความยั่งยืนทางการคลังและความจำเป็นของการใช้จ่ายในการจัดบริการประชาชน
2. ให้หน่วยรับงบประมาณจัดลำดับความสำคัญของภารกิจ โดยพิจารณาถึงความจำเป็นเร่งด่วน ความคุ้มค่าตามศักยภาพของหน่วยงาน ความพร้อมในการดำเนินงาน และขีดความสามารถในการใช้จ่ายงบประมาณ เพื่อให้สามารถจัดสรรงบประมาณได้อย่างสมเหตุสมผล มีประสิทธิภาพ และเกิดประโยชน์สูงสุด
3. สัดส่วนงบลงทุนกำหนดให้ต้องมีงบประมาณเพื่อการลงทุนจำนวนไม่น้อยกว่าร้อยละ 20 ของงบประมาณรายจ่ายประจำปี และกำหนดสัดส่วนงบกลางรายการสำรองจ่ายทั่วไปไม่น้อยกว่าร้อยละ 1.5 ของวงเงินงบประมาณรายจ่ายประจำปี
4. กำหนดจำนวนปีและสัดส่วนวงเงินงบประมาณการก่อหนี้ผูกพันงบประมาณรายจ่ายข้ามปี สำหรับงบประมาณโครงการใหม่ควรกำหนดจำนวนปีให้ผูกพันไม่เกิน 5 ปี และในปีแรกพิจารณาตั้งงบประมาณตามความเหมาะสม

ในปีงบประมาณ พ.ศ. 2568 ได้กำหนดวงเงินงบประมาณรายจ่าย จำนวน 89,969.500 ล้านบาท เพื่อให้หน่วยรับงบประมาณและหน่วยงานในกำกับมีงบประมาณรายจ่ายเพียงพอในการดำเนินการกิจตามอำนาจ

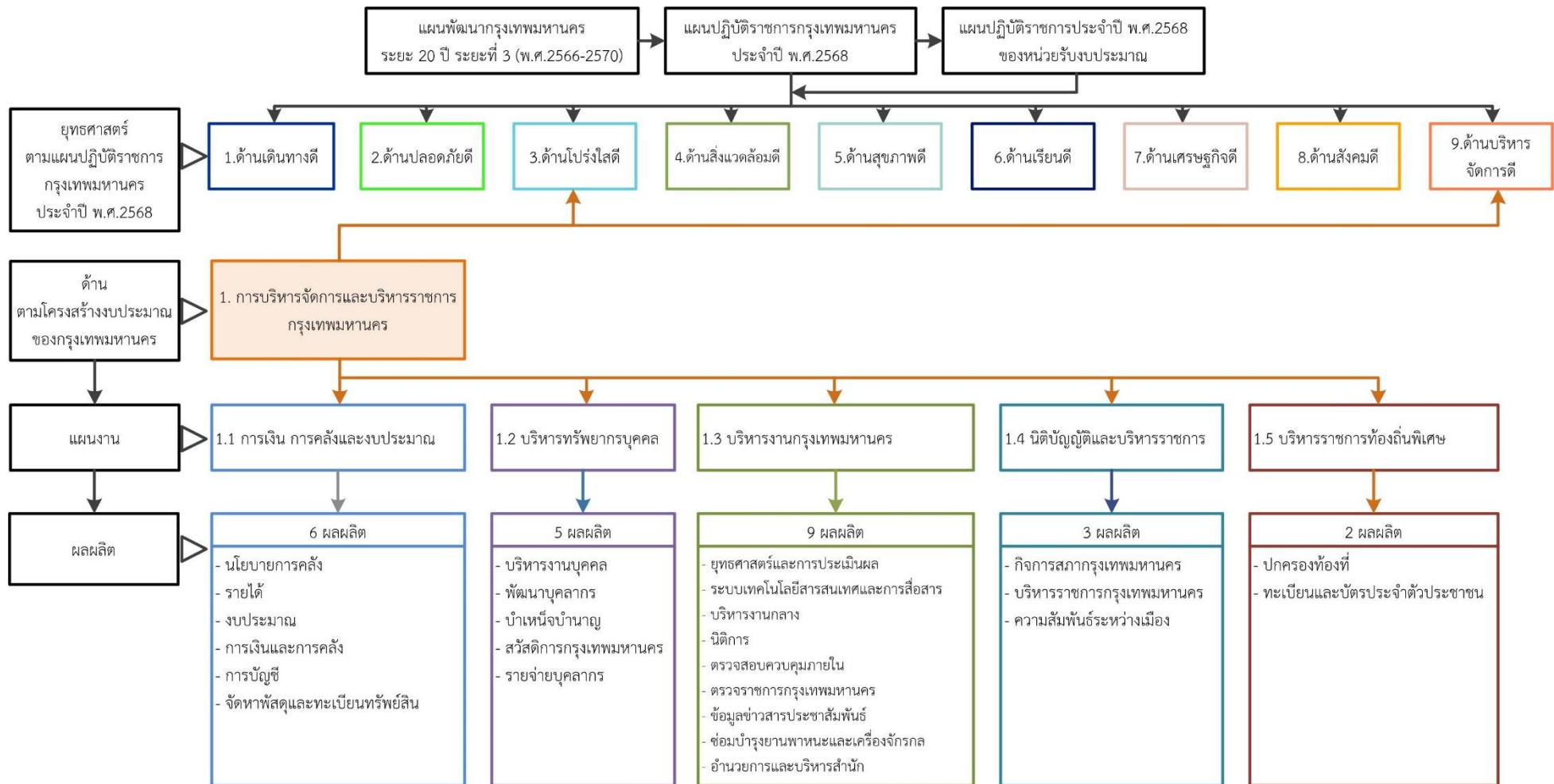
หน้าที่ของกรุงเทพมหานครและขับเคลื่อนนโยบายตามเป้าหมายการพัฒนาที่ยั่งยืนสอดคล้องกับยุทธศาสตร์ชาติ 20 ปี แผนการปฏิรูปประเทศ แผนพัฒนาเศรษฐกิจและสังคมแห่งชาติ ฉบับที่ 13 แผนพัฒนากรุงเทพมหานคร ระยะ 20 ปี ระยะที่ 3 (พ.ศ. 2566 – 2570) แผนปฏิบัติราชการกรุงเทพมหานคร ประจำปี พ.ศ. 2568 แผนปฏิบัติราชการประจำปี พ.ศ. 2568 ของหน่วยรับงบประมาณสอดคล้องกับสถานการณ์ทางเศรษฐกิจและสังคมในปัจจุบัน

แผนภาพความเชื่อมโยงแผนพัฒนากรุงเทพมหานครระยะ 20 ปี ระยะที่ 3 (พ.ศ. 2566 - 2570) กับโครงสร้างงบประมาณของกรุงเทพมหานคร

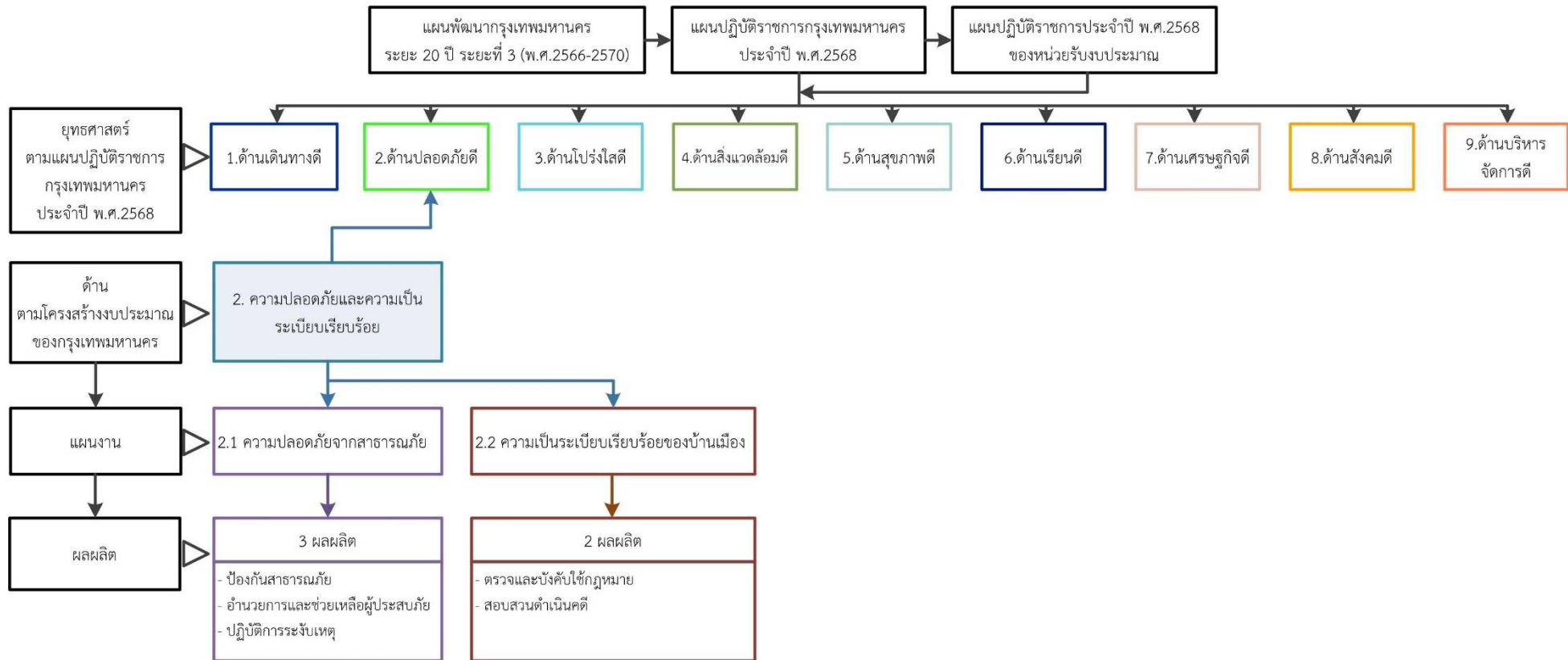


แผนภาพความเชื่อมโยงแผนพัฒนากรุงเทพมหานครระยะ 20 ปี ระยะที่ 3 (พ.ศ. 2566 - 2570) กับโครงสร้างงบประมาณของกรุงเทพมหานคร

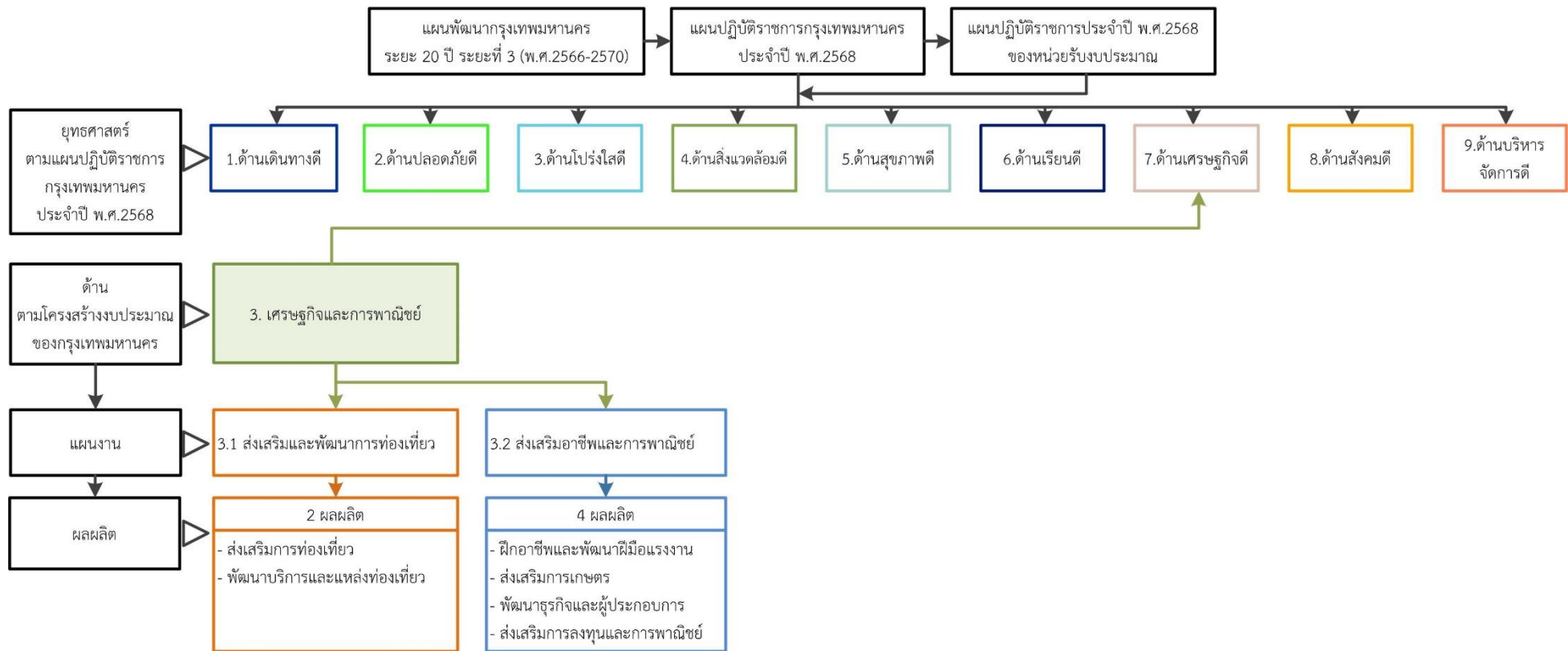
ด้านการบริหารจัดการและบริหารราชการกรุงเทพมหานคร



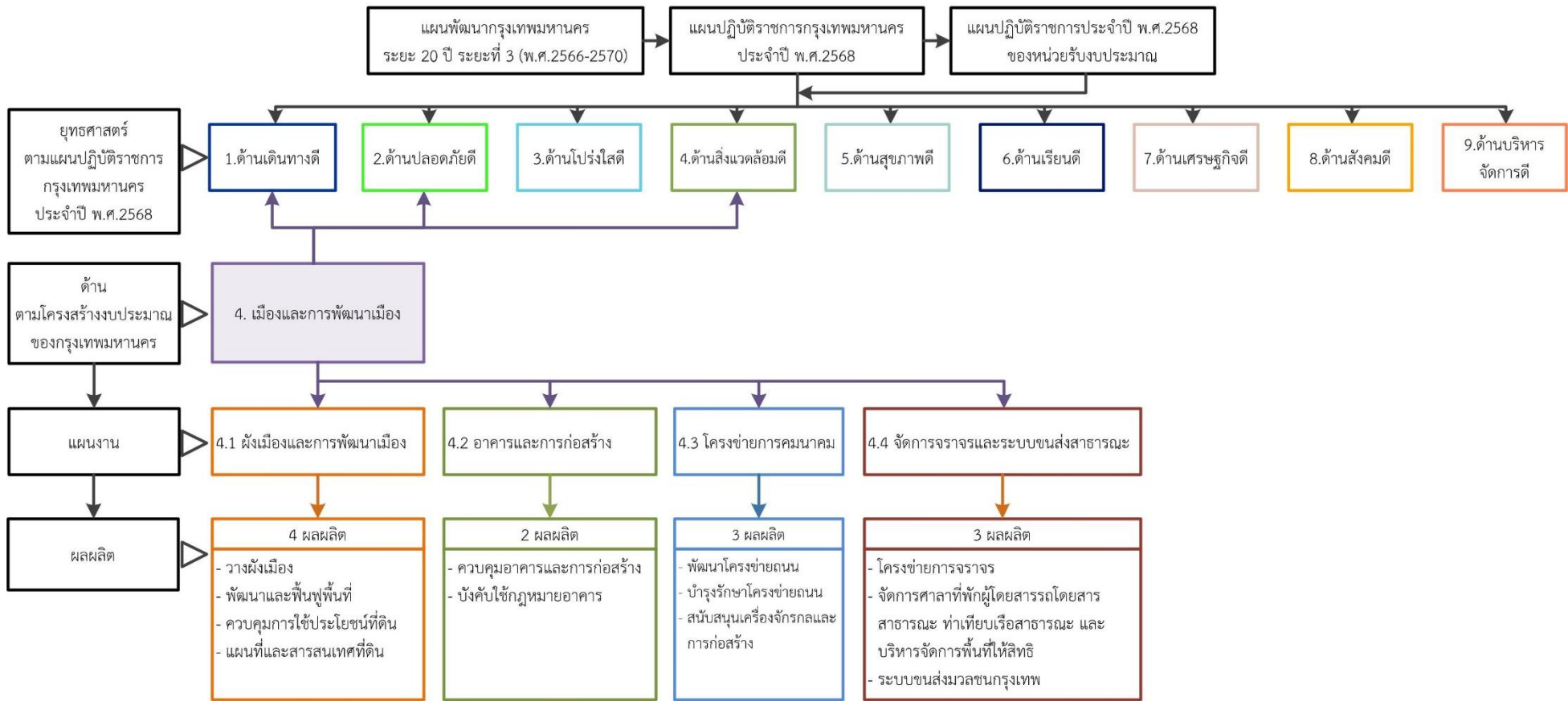
แผนภาพความเชื่อมโยงแผนพัฒนากรุงเทพมหานครระยะ 20 ปี ระยะที่ 3 (พ.ศ. 2566 - 2570) กับโครงสร้างงบประมาณของกรุงเทพมหานคร
ด้านความปลอดภัยและความเป็นระเบียบเรียบร้อย



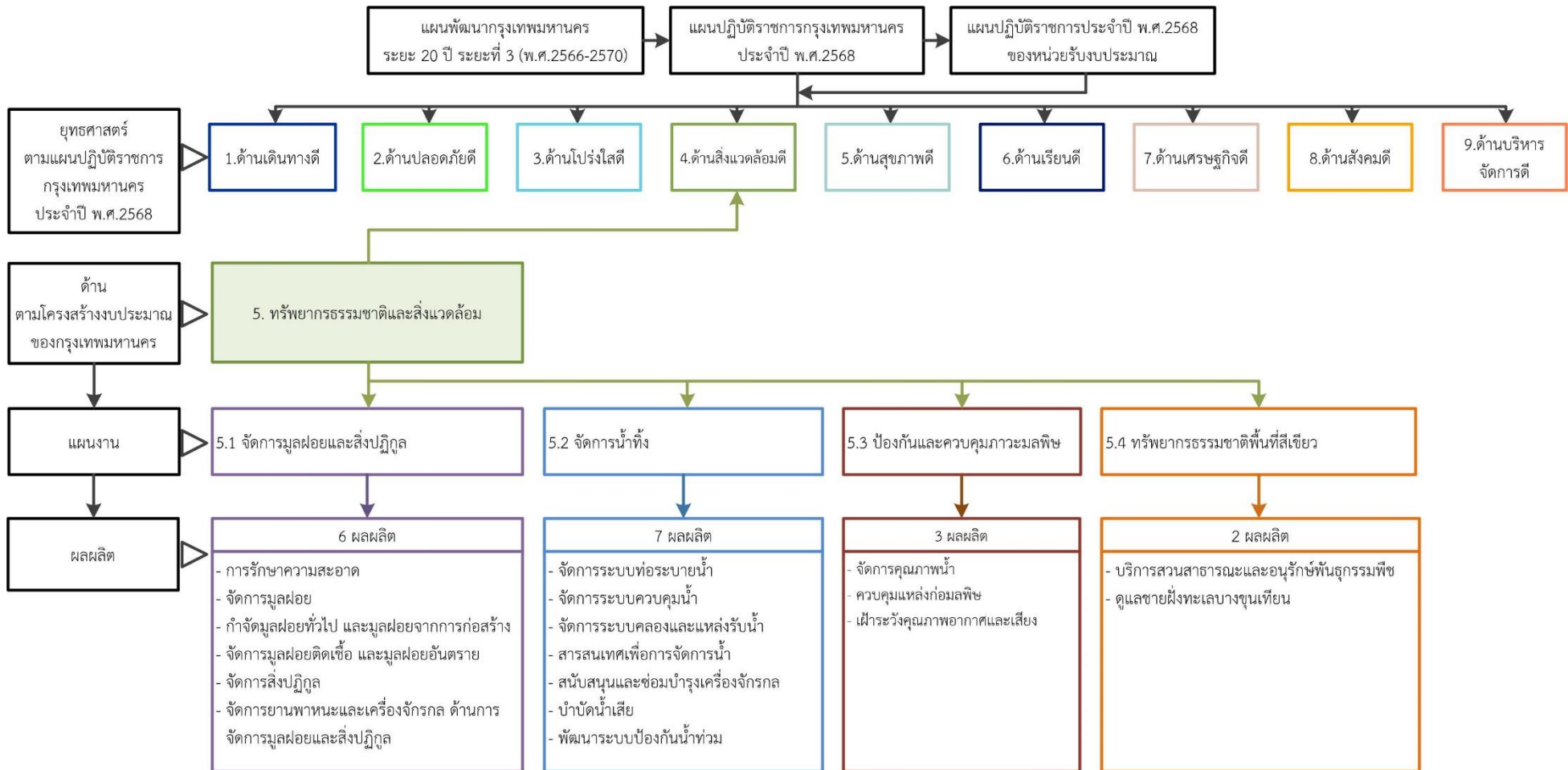
แผนภาพความเชื่อมโยงแผนพัฒนากรุงเทพมหานครระยะ 20 ปี ระยะที่ 3 (พ.ศ. 2566 - 2570) กับโครงสร้างงบประมาณของกรุงเทพมหานคร
ด้านเศรษฐกิจและการพาณิชย์



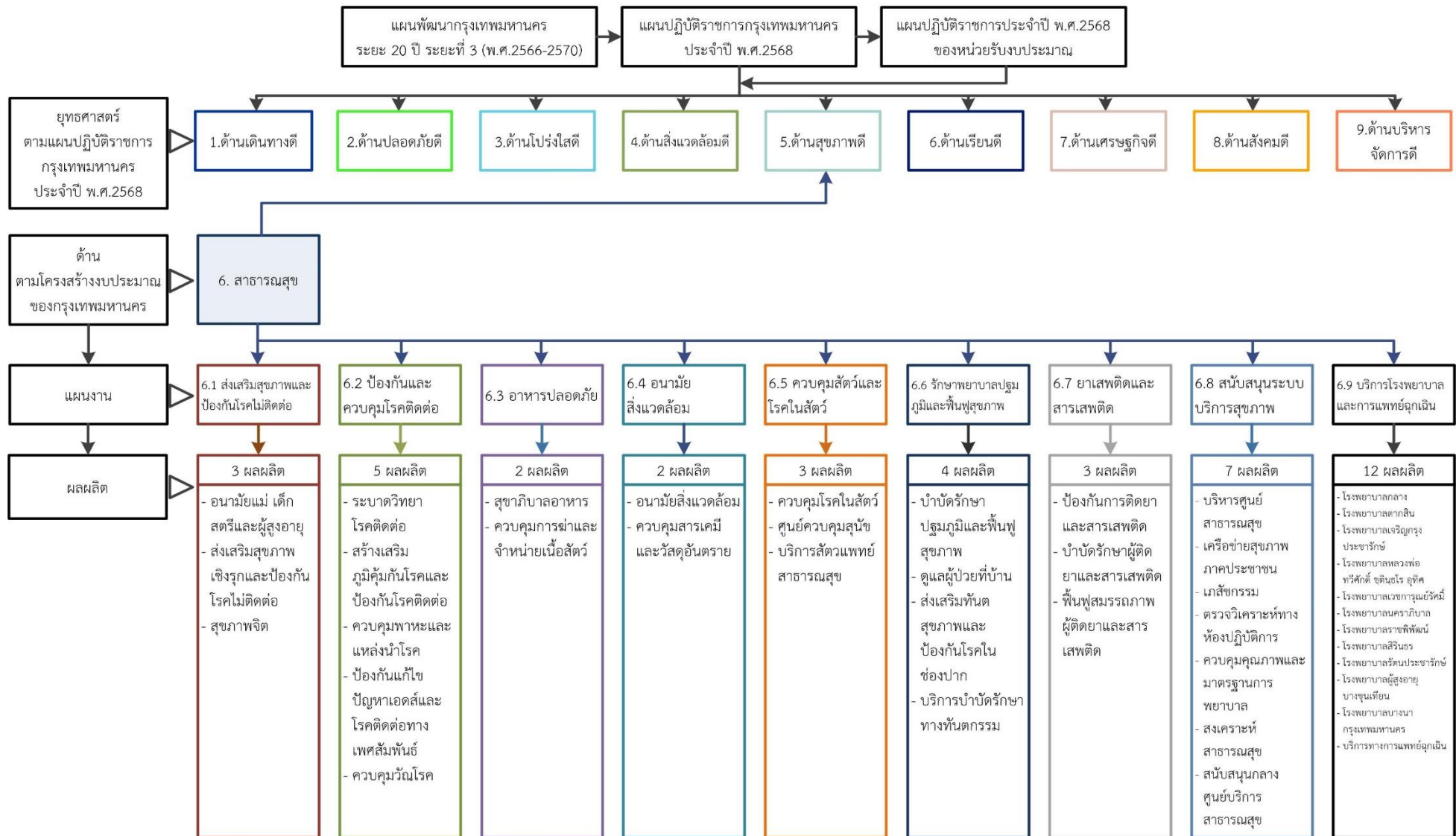
แผนภาพความเชื่อมโยงแผนพัฒนากรุงเทพมหานครระยะ 20 ปี ระยะที่ 3 (พ.ศ. 2566 - 2570) กับโครงสร้างงบประมาณของกรุงเทพมหานคร
ด้านเมืองและการพัฒนาเมือง



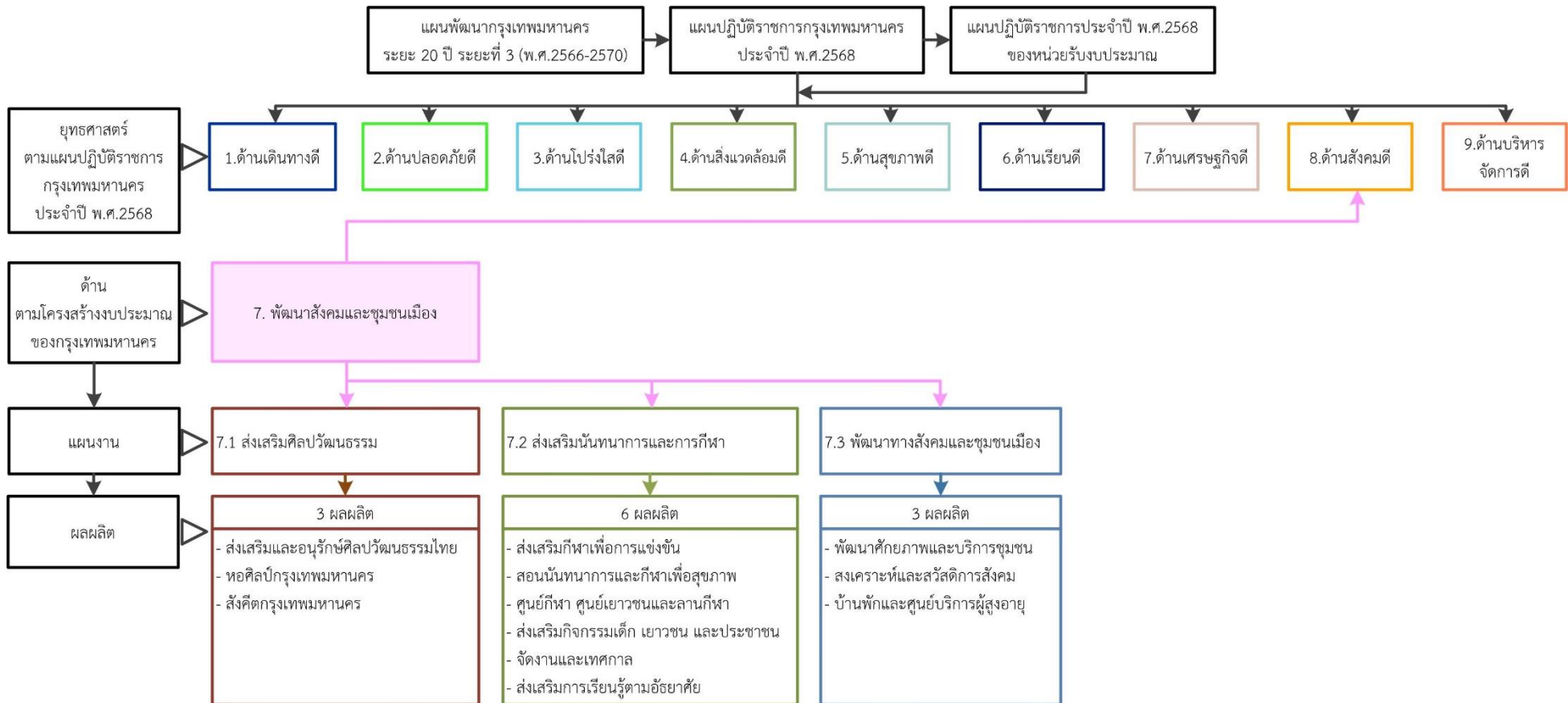
แผนภาพความเชื่อมโยงแผนพัฒนากรุงเทพมหานครระยะ 20 ปี ระยะที่ 3 (พ.ศ. 2566 - 2570) กับโครงสร้างงบประมาณของกรุงเทพมหานคร
ด้านทรัพยากรธรรมชาติและสิ่งแวดล้อม



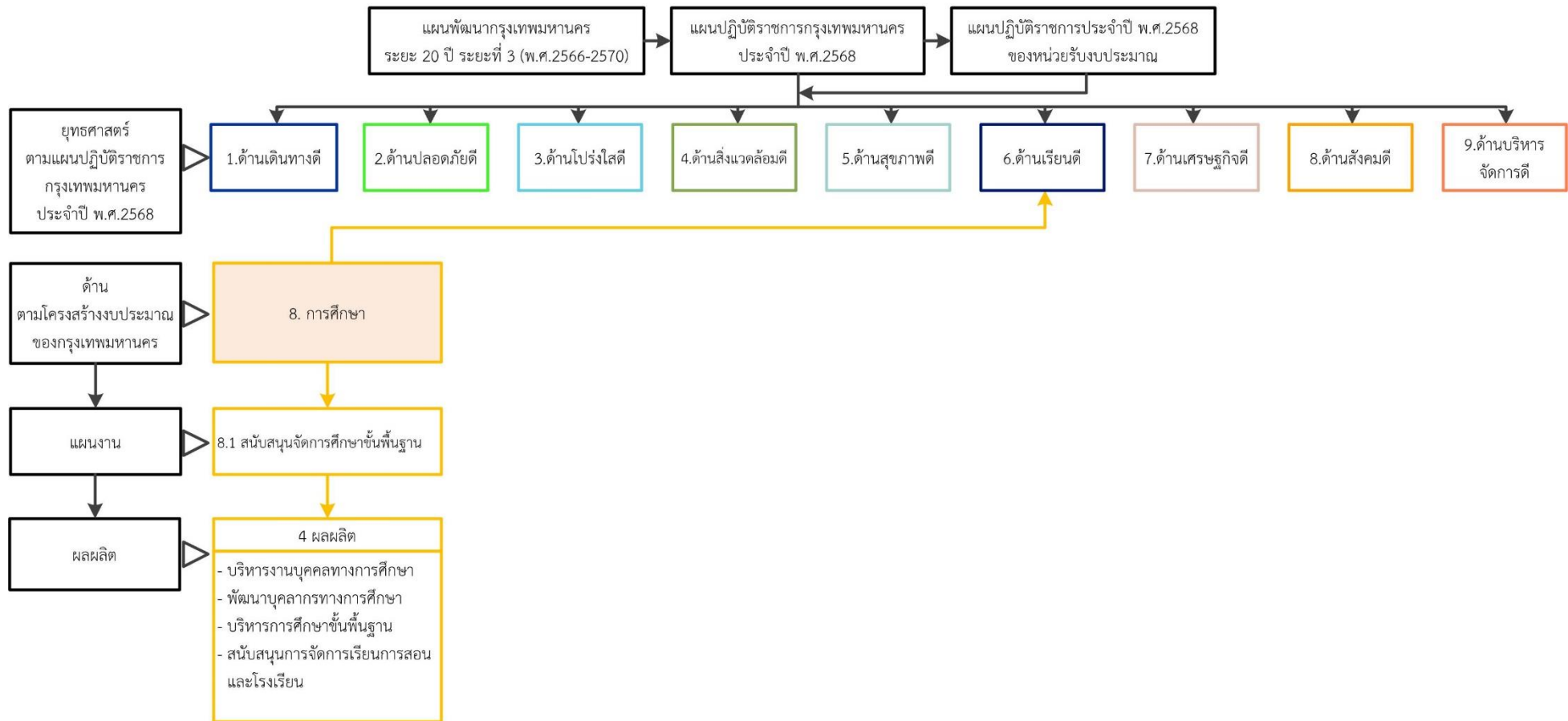
แผนภาพความเชื่อมโยงแผนพัฒนากรุงเทพมหานครระยะ 20 ปี ระยะที่ 3 (พ.ศ. 2566 - 2570) กับโครงสร้างงบประมาณของกรุงเทพมหานคร ด้านสาธารณสุข



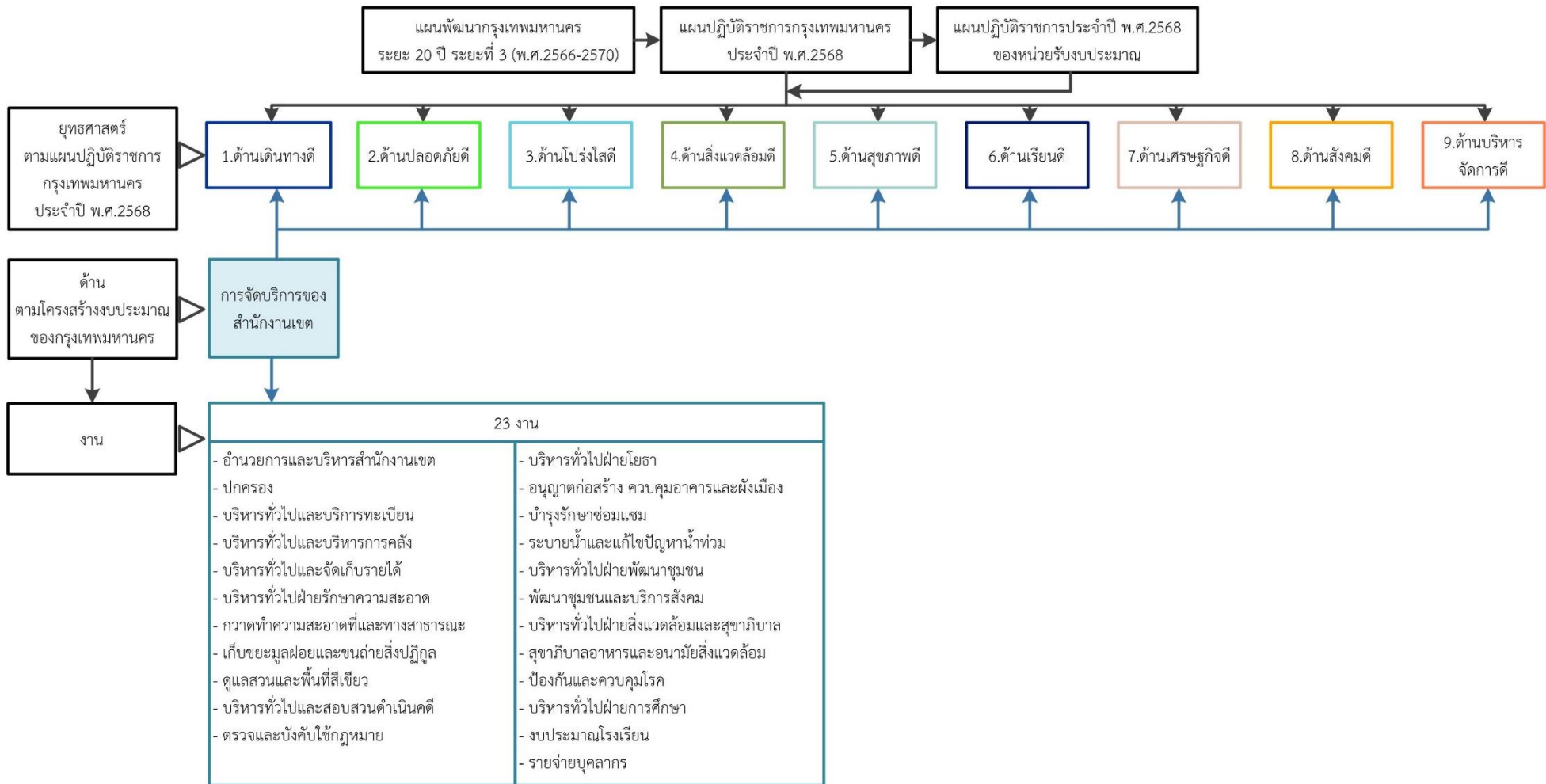
แผนภาพความเชื่อมโยงแผนพัฒนากรุงเทพมหานครระยะ 20 ปี ระยะที่ 3 (พ.ศ. 2566 - 2570) กับโครงสร้างงบประมาณของกรุงเทพมหานคร
ด้านพัฒนาสังคมและชุมชนเมือง



แผนภาพความเชื่อมโยงแผนพัฒนากรุงเทพมหานครระยะ 20 ปี ระยะที่ 3 (พ.ศ. 2566 - 2570) กับโครงสร้างงบประมาณของกรุงเทพมหานคร
ด้านการศึกษา



แผนภาพความเชื่อมโยงแผนพัฒนากรุงเทพมหานครระยะ 20 ปี ระยะที่ 3 (พ.ศ. 2566 - 2570) กับโครงสร้างงบประมาณของกรุงเทพมหานคร
การจัดบริการของสำนักงานเขต



2. โครงสร้างงบประมาณ

โครงสร้างงบประมาณรายจ่ายประจำปีงบประมาณ พ.ศ. 2568 มีสาระสำคัญสรุป ดังนี้

ก. งบประมาณรายจ่ายของกรุงเทพมหานคร

งบประมาณรายจ่ายประจำปี พ.ศ. 2568 จำนวน 89,969,500,000 บาท เมื่อเปรียบเทียบกับปีงบประมาณ พ.ศ. 2567 ซึ่งมีจำนวน 89,780,661,000 บาท เพิ่มขึ้นจำนวน 188,839,000 บาท หรือเพิ่มขึ้นร้อยละ 0.21

งบประมาณรายจ่ายของกรุงเทพมหานคร 89,969,500,000 บาท จำแนกเป็น

งบประมาณรายจ่ายภารกิจประจำพื้นฐาน	63,362,364,361	บาท	ร้อยละ	70.43
งบประมาณรายจ่ายภารกิจยุทธศาสตร์	5,959,528,237	บาท	ร้อยละ	6.62
งบประมาณรายจ่ายเพื่อการชำระหนี้	-	บาท	ร้อยละ	-
งบประมาณรายจ่ายเพื่อสนับสนุนช่วยเหลือ(Grant)	-	บาท	ร้อยละ	-
งบประมาณรายจ่ายเพื่ออุดหนุนหน่วยงานในกำกับ	2,902,206,401	บาท	ร้อยละ	3.23
งบประมาณรายจ่ายเพื่อชดใช้เงินยืมเงินสะสม	-	บาท	ร้อยละ	-
งบประมาณรายจ่ายงบกลาง	17,745,401,001	บาท	ร้อยละ	19.72

โครงสร้างงบประมาณรายจ่ายประจำปี พ.ศ. 2568 ปรากฏตามตารางที่ 1 - 1

ตารางที่ 1 - 1

โครงสร้างงบประมาณของกรุงเทพมหานคร ประจำปีงบประมาณ พ.ศ. 2567 - 2568

หน่วย : บาท

โครงสร้างงบประมาณ	ปีงบประมาณ 2567		ปีงบประมาณ 2568		เพิ่ม(+)/ลด(-) จากปี 2567	
	จำนวน	ร้อยละ	จำนวน	ร้อยละ	จำนวน	ร้อยละ
1. วงเงินงบประมาณรายจ่าย	89,780,661,000	100.00	89,969,500,000	100.00	188,839,000	0.21
- รายจ่ายประจำพื้นฐาน	65,819,303,799	73.31	63,362,364,361	70.43	- 2,456,939,438	- 3.73
- รายจ่ายตามแผนยุทธศาสตร์	6,779,236,066	7.55	5,959,528,237	6.62	- 819,707,829	- 12.09
- รายจ่ายเพื่อการชำระหนี้	-	-	-	-	-	-
- รายจ่ายเพื่อสนับสนุนช่วยเหลือ (Grant)	-	-	-	-	-	-
- รายจ่ายเพื่ออุดหนุนหน่วยงานในกำกับ	2,962,356,900	3.30	2,902,206,401	3.23	- 60,150,499	- 2.03
- รายจ่ายเพื่อชดใช้เงินยืมเงินสะสม	-	-	-	-	-	-
- รายจ่ายงบกลาง	14,219,764,235	15.84	17,745,401,001	19.72	3,525,636,766	24.79
2. รายรับ	90,000,000,000	100.00	90,000,000,000	100.00	-	-
- รายได้ที่จัดเก็บเอง	21,700,000,000	24.12	21,700,000,000	24.12	-	-
- รายได้ที่ส่วนราชการอื่นจัดเก็บให้	68,300,000,000	75.88	68,300,000,000	75.88	-	-
- เงินกู้	-	-	-	-	-	-

ที่มา : สำนักงบประมาณกรุงเทพมหานคร และ สำนักการคลัง

ก. เงินนอกงบประมาณ

เงินนอกงบประมาณ 10,938,916,300 บาท จำแนกเป็น

งบประมาณรายจ่ายภารกิจประจำพื้นฐาน	1,443,036,200 บาท
งบประมาณรายจ่ายภารกิจยุทธศาสตร์	9,495,880,100 บาท

ข. งบประมาณรายจ่ายของการพาณิชย์กรุงเทพมหานคร

งบประมาณรายจ่ายของการพาณิชย์กรุงเทพมหานคร 803,531,580 บาท จำแนกเป็น

รายจ่ายประจำ	800,231,580 บาท
รายจ่ายพิเศษ	3,300,000 บาท

โครงสร้างงบประมาณรายจ่ายการพาณิชย์กรุงเทพมหานครประจำปี พ.ศ. 2568 ปรากฏตามตารางที่ 1-2

ตารางที่ 1 - 2

โครงสร้างงบประมาณการพาณิชย์กรุงเทพมหานคร
ประจำปีงบประมาณ พ.ศ. 2567 - 2568

หน่วย : บาท

โครงสร้างงบประมาณ	ปีงบประมาณ 2567		ปีงบประมาณ 2568		เพิ่ม (+) / ลด (-) จากปี 2567	
	จำนวน	ร้อยละ	จำนวน	ร้อยละ	จำนวน	ร้อยละ
1. วงเงินงบประมาณรายจ่าย	789,477,630	100.00	803,531,580	100.00	14,053,950	1.78
- รายจ่ายประจำ	769,477,630	93.90	800,231,580	99.59	30,753,950	4.00
สำนักงานสถานธนาบาลกรุงเทพมหานคร	274,391,530	33.48	280,203,380	34.87	5,811,850	2.12
สำนักงานตลาดกรุงเทพมหานคร	486,928,900	59.42	511,518,100	63.66	24,589,200	5.05
สำนักงานพัฒนาที่อยู่อาศัย	8,157,200	1.00	8,510,100	1.06	352,900	4.33
- รายจ่ายพิเศษ	20,000,000	6.10	3,300,000	0.41	- 16,700,000	- 83.50
สำนักงานสถานธนาบาลกรุงเทพมหานคร	-	-	-	-	-	-
สำนักงานตลาดกรุงเทพมหานคร	20,000,000	6.10	3,300,000	0.41	- 16,700,000	- 83.50
สำนักงานพัฒนาที่อยู่อาศัย	-	-	-	-	-	-
2. รายรับ	946,233,950	100.00	1,004,153,392	100.00	57,919,442	6.12
- รายได้ประจำ	896,233,950	94.72	1,000,853,392	99.67	104,619,442	11.67
สำนักงานสถานธนาบาลกรุงเทพมหานคร	364,260,000	38.50	331,070,000	32.97	- 33,190,000	- 9.11
สำนักงานตลาดกรุงเทพมหานคร	523,816,350	55.36	661,271,792	65.85	137,455,442	26.24
สำนักงานพัฒนาที่อยู่อาศัย	8,157,600	0.86	8,511,600	0.85	354,000	4.34
- รายได้พิเศษ	50,000,000	5.28	3,300,000	0.33	- 46,700,000	- 93.40
สำนักงานสถานธนาบาลกรุงเทพมหานคร	-	-	-	-	-	-
สำนักงานตลาดกรุงเทพมหานคร	50,000,000	5.28	3,300,000	0.33	- 46,700,000	- 93.40
สำนักงานพัฒนาที่อยู่อาศัย	-	-	-	-	-	-

3. งบประมาณรายจ่ายจำแนกตามกลุ่มงบประมาณ

โครงสร้างงบประมาณรายจ่ายประจำปีงบประมาณ พ.ศ. 2568 วงเงินรวมทั้งสิ้น 89,969,500,000 บาท
จำแนกเป็น 4 กลุ่มงบประมาณ ประกอบด้วย

3.1) งบประมาณรายจ่ายงบกลาง รวมทั้งสิ้น 17,745,401,001 บาท คิดเป็นสัดส่วนร้อยละ 19.72
ของวงเงินงบประมาณ

3.2) งบประมาณรายจ่ายของหน่วยรับงบประมาณ รวมทั้งสิ้น 69,321,892,598 บาท คิดเป็นสัดส่วน
ร้อยละ 77.05 ของวงเงินงบประมาณ

3.3) งบประมาณรายจ่ายบูรณาการ รวมทั้งสิ้น - บาท คิดเป็นสัดส่วนร้อยละ - ของวงเงินงบประมาณ

3.4) งบประมาณรายจ่ายเพื่ออุดหนุนหน่วยงานในกำกับ รวมทั้งสิ้น 2,902,206,401 บาท คิดเป็นสัดส่วน
ร้อยละ 3.23 ของวงเงินงบประมาณ

งบประมาณรายจ่ายปี พ.ศ. 2568 จำแนกตามกลุ่มงบประมาณ ปรากฏตามตารางที่ 1 – 3

ตารางที่ 1 – 3

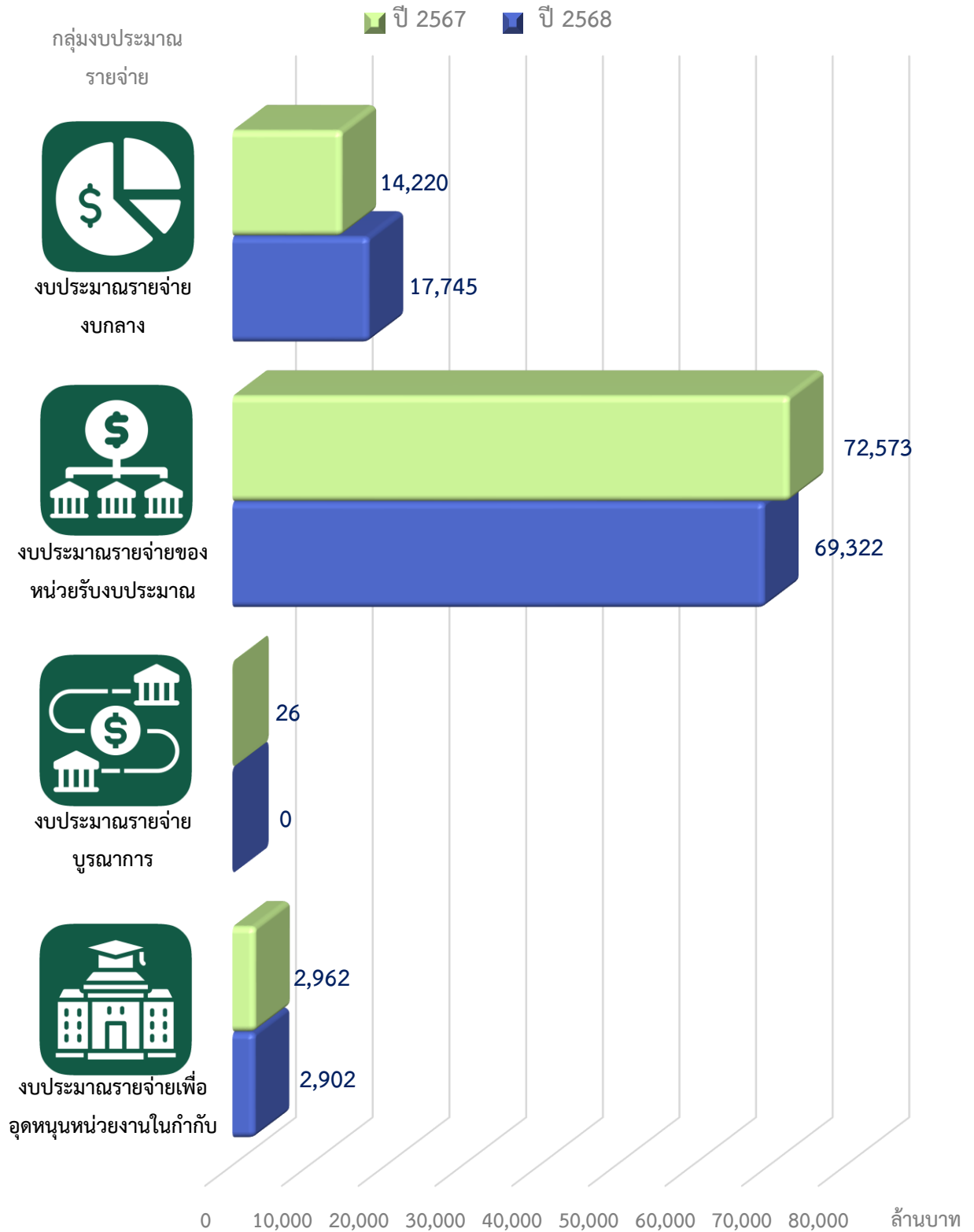
งบประมาณรายจ่าย จำแนกตามกลุ่มงบประมาณ ประจำปีงบประมาณ พ.ศ. 2567 – 2568

หน่วย : บาท

กลุ่มงบประมาณ	ปีงบประมาณ 2567		ปีงบประมาณ 2568		เพิ่ม(+) / ลด(-) จากปี 2567	
	จำนวน	ร้อยละ	จำนวน	ร้อยละ	จำนวน	ร้อยละ
งบประมาณรายจ่ายงบกลาง	14,219,764,235	15.84	17,745,401,001	19.72	3,525,636,766	24.79
งบประมาณรายจ่ายของหน่วยรับงบประมาณ	72,572,485,865	80.83	69,321,892,598	77.05	- 3,250,593,267	- 4.48
งบประมาณรายจ่ายบูรณาการ	26,054,000	0.03	-	-	- 26,054,000	- 100.00
งบประมาณรายจ่ายเพื่ออุดหนุนหน่วยงานในกำกับ	2,962,356,900	3.30	2,902,206,401	3.23	- 60,150,499	- 2.03
รวมทั้งสิ้น	89,780,661,000	100.00	89,969,500,000	100.00	188,839,000	0.21

แผนภูมิที่ 1 - 1

เปรียบเทียบงบประมาณรายจ่าย จำแนกตามกลุ่มงบประมาณรายจ่าย
ประจำปีงบประมาณ พ.ศ. 2567 - 2568



4. การจัดสรรงบประมาณตามภารกิจกรุงเทพมหานคร

การจัดสรรงบประมาณรายจ่ายประจำปีงบประมาณ พ.ศ. 2568 ได้จัดทำขึ้นให้หน่วยรับงบประมาณนำไปดำเนินงานตามภารกิจอำนาจหน้าที่ ในการจัดบริการให้กับประชาชนสอดคล้องกับแผนปฏิบัติราชการประจำปี 2568 แผนพัฒนากรุงเทพมหานครระยะ 20 ปี แผนพัฒนาเศรษฐกิจและสังคมแห่งชาติ ฉบับที่ 13 และนโยบายของรัฐบาล คำนึงถึงประมาณการรายรับและฐานะการคลังของกรุงเทพมหานคร เพื่อให้เกิดประสิทธิภาพและความคุ้มค่าในการใช้จ่ายงบประมาณและเกิดผลสัมฤทธิ์อย่างเป็นรูปธรรม มีวินัยทางการคลัง ความโปร่งใส สามารถตรวจสอบได้ เพื่อให้เกิดความยั่งยืนทางการคลัง

การจัดสรรงบประมาณรายจ่ายประจำปีงบประมาณ พ.ศ. 2568 ตามลักษณะภารกิจของกรุงเทพมหานคร ประกอบด้วย 8 ด้านตามภารกิจของหน่วยงานระดับสำนัก และตามพื้นที่การจัดบริการของสำนักงานเขต สำคัญของการจัดสรรงบประมาณตามลักษณะภารกิจของหน่วยรับงบประมาณโดยสรุป ดังนี้

ภารกิจของหน่วยงานระดับสำนัก

1. ด้านการบริหารจัดการและบริหารราชการกรุงเทพมหานคร
2. ด้านความปลอดภัยและความเป็นระเบียบเรียบร้อย
3. ด้านเศรษฐกิจและการพาณิชย์
4. ด้านเมืองและการพัฒนาเมือง
5. ด้านทรัพยากรธรรมชาติและสิ่งแวดล้อม
6. ด้านสาธารณสุข
7. ด้านพัฒนาสังคมและชุมชนเมือง
8. ด้านการศึกษา

ภารกิจการจัดบริการของ 50 สำนักงานเขต

9. การจัดบริการของสำนักงานเขต

ตารางการจัดสรรงบประมาณรายจ่ายประจำปีงบประมาณ พ.ศ. 2568 ตามลักษณะภารกิจของกรุงเทพมหานคร ปรากฏตามตารางที่ 1 - 4

ตารางที่ 1 - 4

งบประมาณรายจ่าย จำแนกตามลักษณะภารกิจของกรุงเทพมหานคร
ประจำปีงบประมาณ พ.ศ. 2567 - 2568

หน่วย : บาท

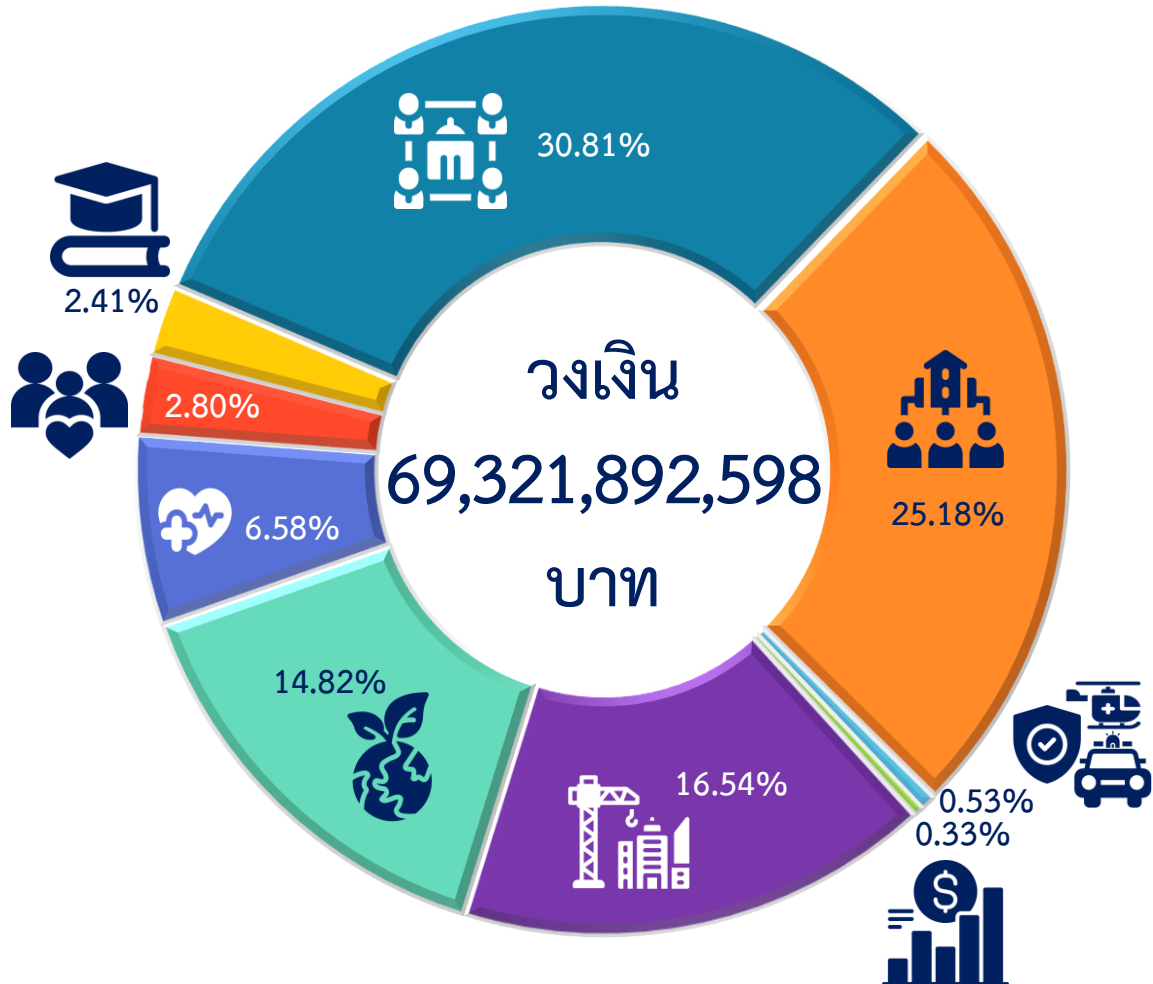
ลักษณะภารกิจ	ปีงบประมาณ 2567		ปีงบประมาณ 2568		เพิ่ม(+)/ลด(-) จากปี 2567	
	จำนวนเงิน	ร้อยละ	จำนวนเงิน	ร้อยละ	จำนวนเงิน	ร้อยละ
ภารกิจของหน่วยรับงบประมาณระดับสำนัก	50,744,746,752	69.90	47,960,968,212	69.19	- 2,783,778,540	- 5.49
1. ด้านการบริหารจัดการและบริหารราชการกรุงเทพมหานคร	17,083,291,928	23.53	17,455,544,805	25.18	372,252,877	2.18
2. ด้านความปลอดภัยและความเป็นระเบียบเรียบร้อย	460,017,747	0.63	369,623,690	0.53	- 90,394,057	- 19.65
3. ด้านเศรษฐกิจและการพาณิชย์	249,100,492	0.34	226,012,386	0.33	- 23,088,106	- 9.27
4. ด้านเมืองและการพัฒนาเมือง	12,769,867,903	17.59	11,466,520,077	16.54	- 1,303,347,826	- 10.21
5. ด้านทรัพยากรธรรมชาติและสิ่งแวดล้อม	13,276,850,610	18.29	10,272,755,070	14.82	- 3,004,095,540	- 22.63
6. ด้านสาธารณสุข	2,552,188,485	3.52	4,558,967,940	6.58	2,006,779,455	78.63
7. ด้านพัฒนาสังคมและชุมชนเมือง	2,420,831,329	3.34	1,942,345,871	2.80	- 478,485,458	- 19.77
8. ด้านการศึกษา	1,932,598,258	2.66	1,669,198,373	2.41	- 263,399,885	- 13.63
ภารกิจการจัดบริการของ 50 สำนักงานเขต	21,853,793,113	30.10	21,360,924,386	30.81	- 492,868,727	- 2.26
9. การจัดบริการของสำนักงานเขต	21,853,793,113	30.10	21,360,924,386	30.81	- 492,868,727	- 2.26
รวมทั้งสิ้น	72,598,539,865	100.00	69,321,892,598	100.00	- 3,276,647,267	- 4.51

หมายเหตุ แสดงงบประมาณลักษณะภารกิจของกรุงเทพมหานครตามภารกิจประจำชั้นพื้นฐาน และ ภารกิจตามแผนยุทธศาสตร์

แผนภูมิที่ 1 - 2

งบประมาณรายจ่ายประจำปีงบประมาณ พ.ศ. 2568

จำแนกตามลักษณะภารกิจของกรุงเทพมหานคร



ด้านการบริหารจัดการและบริหารราชการกรุงเทพมหานคร
17,455,544,805 บาท



ด้านความปลอดภัยและความเป็นระเบียบเรียบร้อย
369,623,690 บาท



ด้านเศรษฐกิจและการพาณิชย์
226,012,386 บาท



ด้านเมืองและการพัฒนาเมือง
11,466,520,077 บาท



ด้านทรัพยากรธรรมชาติและสิ่งแวดล้อม
10,272,755,070 บาท



ด้านสาธารณสุข
4,558,967,940 บาท



ด้านพัฒนาสังคมและชุมชนเมือง
1,942,345,871 บาท



ด้านการศึกษา
1,669,198,373 บาท



การจัดบริการของสำนักงานเขต
21,360,924,386 บาท

5. การจัดสรรงบประมาณตามประเภทงบรายจ่าย

งบประมาณรายจ่ายประจำปีงบประมาณ พ.ศ. 2568 จำนวน 89,969,500,000 บาท ได้จัดสรรเพื่อดำเนินงานตามประเภทงบรายจ่าย ปรากฏตามตารางที่ 1 – 5

ตารางที่ 1 – 5

งบประมาณรายจ่าย จำแนกตามประเภทงบรายจ่าย ประจำปีงบประมาณ พ.ศ. 2567 – 2568

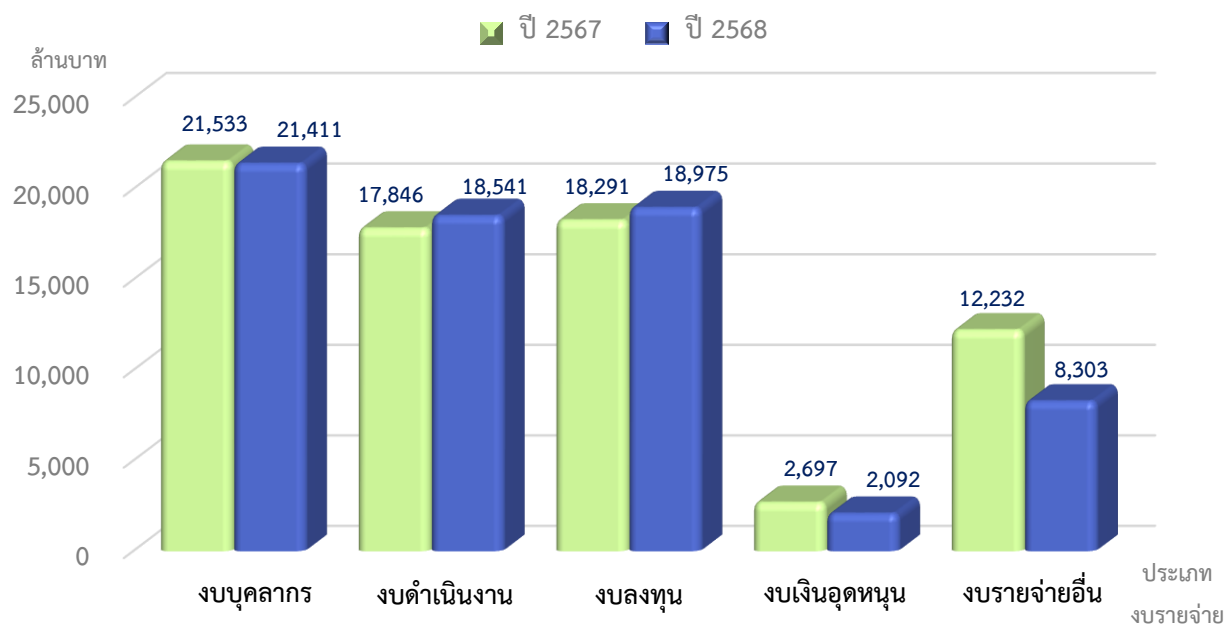
หน่วย : บาท

งบรายจ่าย	ปีงบประมาณ 2567		ปีงบประมาณ 2568		เพิ่ม (+) / ลด (-) จากปี 2567	
	จำนวนเงิน	ร้อยละ	จำนวนเงิน	ร้อยละ	จำนวนเงิน	ร้อยละ
งบบุคลากร	21,532,580,000	29.66	21,411,134,250	30.89	- 121,445,750	- 0.56
งบดำเนินงาน	17,845,861,511	24.58	18,540,469,429	26.74	694,607,918	3.89
งบลงทุน	18,291,197,459	25.20	18,975,011,451	27.37	683,813,992	3.74
งบเงินอุดหนุน	2,696,907,540	3.71	2,092,332,515	3.02	- 604,575,025	- 22.42
งบรายจ่ายอื่น	12,231,993,355	16.85	8,302,944,953	11.98	- 3,929,048,402	- 32.12
รวมทั้งสิ้น	72,598,539,865	100.00	69,321,892,598	100.00	- 3,276,647,267	- 4.51

หมายเหตุ แสดงงบประมาณตามประเภทงบรายจ่าย เฉพาะภารกิจประจำขั้นพื้นฐาน และ ภารกิจตามแผนยุทธศาสตร์

แผนภูมิที่ 1 - 3

เปรียบเทียบงบประมาณรายจ่าย จำแนกตามประเภทงบรายจ่าย ประจำปีงบประมาณ พ.ศ. 2567 – 2568



ภาค 2

ประมาณการรายรับ

ประมาณการรายรับตามงบประมาณประจำปี พ.ศ. 2568 จำนวน 91,004,153,392 บาท เมื่อเปรียบเทียบกับปีงบประมาณ พ.ศ. 2567 ซึ่งมีจำนวน 90,946,233,950 บาท เพิ่มขึ้นจำนวน 57,919,442 บาท หรือเพิ่มขึ้นร้อยละ 0.06 ประกอบด้วย

ก. ประมาณการรายรับของกรุงเทพมหานคร	90,000,000,000	บาท
ข. ประมาณการรายรับของการพาณิชย์กรุงเทพมหานคร	1,004,153,392	บาท

ก. ประมาณการรายรับของกรุงเทพมหานคร รวม 90,000,000,000 บาท จำแนกเป็น
รายได้ประจำ 90,000,000,000 บาท

ประมาณการรายได้ประจำ จำนวน 90,000,000,000 บาท ซึ่งเป็นประมาณการรายได้จำนวนเท่ากันเมื่อเปรียบเทียบกับปีงบประมาณ พ.ศ. 2567 จำนวน 90,000,000,000 บาท จำแนกเป็นกรุงเทพมหานครจัดเก็บเองจำนวน 21,700,000,000 บาท คิดเป็นร้อยละ 24.12 ของรายได้ประจำ และส่วนราชการอื่นจัดเก็บให้จำนวน 68,300,000,000 บาท คิดเป็นร้อยละ 75.88 ของรายได้ประจำ ซึ่งจำแนกตามประเภทของการจัดเก็บได้ดังนี้

(1) **ภาษีอากร** จำนวน 85,305,000,000 บาท คิดเป็นร้อยละ 94.76 ของประมาณการรายรับของกรุงเทพมหานคร ซึ่งในจำนวนนี้เป็นส่วนกรุงเทพมหานครจัดเก็บเอง และส่วนราชการอื่นจัดเก็บให้ ดังนี้

ก. กรุงเทพมหานครจัดเก็บเอง จำนวน 17,005,000,000 บาท ประกอบด้วยภาษีที่ดินและสิ่งปลูกสร้าง จำนวน 15,200,000,000 บาท ภาษีบำรุงท้องที่ จำนวน 3,000,000 บาท ภาษีโรงเรือนและที่ดิน จำนวน 300,000,000 บาท ภาษีป้าย จำนวน 1,290,000,000 บาท อากรฆ่าสัตว์ จำนวน 1,000,000 บาท ภาษีบำรุงกรุงเทพมหานครสำหรับน้ำมันฯ จำนวน 200,000,000 บาท และภาษีการพนัน จำนวน 11,000,000 บาท

ข. ส่วนราชการอื่นจัดเก็บให้ จำนวน 68,300,000,000 บาท ประกอบด้วย ภาษีมูลค่าเพิ่ม จำนวน 33,800,000,000 บาท ภาษีและค่าธรรมเนียมรถยนต์ จำนวน 15,600,000,000 บาท ภาษีสุราและสรรพสามิต จำนวน 4,000,000,000 บาท ค่าธรรมเนียมการจดทะเบียนสิทธิและนิติกรรมเกี่ยวกับอสังหาริมทรัพย์ จำนวน 11,000,000,000 บาท ภาษีธุรกิจเฉพาะ จำนวน 3,830,000,000 บาท ค่าธรรมเนียมใบอนุญาตขายสุรา จำนวน 4,800,000 บาท ค่าธรรมเนียมใบอนุญาตเล่นการพนัน จำนวน 200,000 บาท ค่าปรับผู้ละเมิดกฎหมายจราจร จำนวน 65,000,000 บาท

(2) **ค่าธรรมเนียม ค่าใบอนุญาต ค่าปรับ และค่าบริการ** จำนวน 2,500,000,000 บาท คิดเป็นร้อยละ 2.78 ของประมาณการรายรับของกรุงเทพมหานคร ประกอบด้วย ค่าธรรมเนียม จำนวน 2,170,000,000 บาท ค่าใบอนุญาต จำนวน 180,000,000 บาท ค่าปรับ จำนวน 90,000,000 บาท ค่าบริการ จำนวน 60,000,000 บาท

(3) **รายได้จากทรัพย์สิน** จำนวน 1,100,000,000 บาท คิดเป็นร้อยละ 1.22 ของประมาณการรายรับของกรุงเทพมหานคร ประกอบด้วย ค่าเช่าอาคารสถานที่ จำนวน 100,000,000 บาท ค่าเช่าที่ดิน จำนวน 24,965,000 บาท ค่าดอกเบี้ยเงินฝากธนาคารและพันธบัตรของรัฐบาล จำนวน 975,000,000 บาท เงินปันผลจากโรงพิมพ์อาสาศึกษาดินแดน จำนวน 35,000 บาท

(4) **รายได้จากการสาธารณูปโภค การพาณิชย์และกิจกรรมอื่น** จำนวน 50,000,000 บาท คิดเป็นร้อยละ 0.06 ของประมาณการรายรับของกรุงเทพมหานคร ประกอบด้วย รายได้จากสถานธนาบาล จำนวน 50,000,000 บาท รายได้จากสำนักงานตลาดกรุงเทพมหานคร - บาท

(5) **รายได้เบ็ดเตล็ด** จำนวน 1,045,000,000 บาท คิดเป็นร้อยละ 1.18 ของประมาณการรายรับของกรุงเทพมหานคร ประกอบด้วย เงินเหลือจ่ายปีเก่าส่งคืน จำนวน 150,000,000 บาท ค่าขายแบบประกวดราคา จำนวน 5,000,000 บาท ชดใช้ค่าเสียหาย จำนวน 15,000,000 บาท ค่าจำหน่ายทรัพย์สิน/วัสดุชำรุด จำนวน 50,000,000 บาท ค่าปรับเกินสัญญา จำนวน 70,000,000 บาท ค่าเบ็ดเตล็ดอื่นๆ จำนวน 755,000,000 บาท

ข. ประมาณการรายรับของการพาณิชย์กรุงเทพมหานคร รวม 1,004,153,392 บาท จำแนกเป็น

1. รายได้ประจำ	1,000,853,392	บาท
2. รายได้พิเศษ	3,300,000	บาท

1. ประมาณการรายได้ประจำ จำนวน 1,000,853,392 บาท คิดเป็นร้อยละ 99.67 ของประมาณการรายรับของการพาณิชย์กรุงเทพมหานคร เมื่อเปรียบเทียบกับปีงบประมาณ พ.ศ. 2567 ซึ่งมีจำนวน 896,233,950 บาท เพิ่มขึ้นจำนวน 104,619,442 บาท คิดเป็นร้อยละ 11.67

2. ประมาณการรายได้พิเศษ จำนวน 3,300,000 บาท คิดเป็นร้อยละ 0.33 ของประมาณการรายรับของการพาณิชย์กรุงเทพมหานคร เมื่อเปรียบเทียบกับปีงบประมาณ พ.ศ. 2567 ซึ่งมีจำนวน 50,000,000 บาท ลดลงจำนวน 46,700,000 บาท คิดเป็นร้อยละ 93.40

สำหรับประมาณการรายรับของการพาณิชย์กรุงเทพมหานคร จำนวน 1,004,153,392 บาท จำแนกตามประเภทการพาณิชย์ ได้ดังนี้

1. สำนักงานสถานธนาบาลกรุงเทพมหานคร	331,070,000	บาท
จำแนกเป็น		
ก. รายได้ประจำ	331,070,000	บาท
ข. รายได้พิเศษ	-	บาท
2. สำนักงานตลาดกรุงเทพมหานคร	664,571,792	บาท
จำแนกเป็น		
ก. รายได้ประจำ	661,271,792	บาท
ข. รายได้พิเศษ	3,300,000	บาท
3. สำนักงานพัฒนาที่อยู่อาศัยกรุงเทพมหานคร	8,511,600	บาท
จำแนกเป็น		
ก. รายได้ประจำ	8,511,600	บาท
ข. รายได้พิเศษ	-	บาท

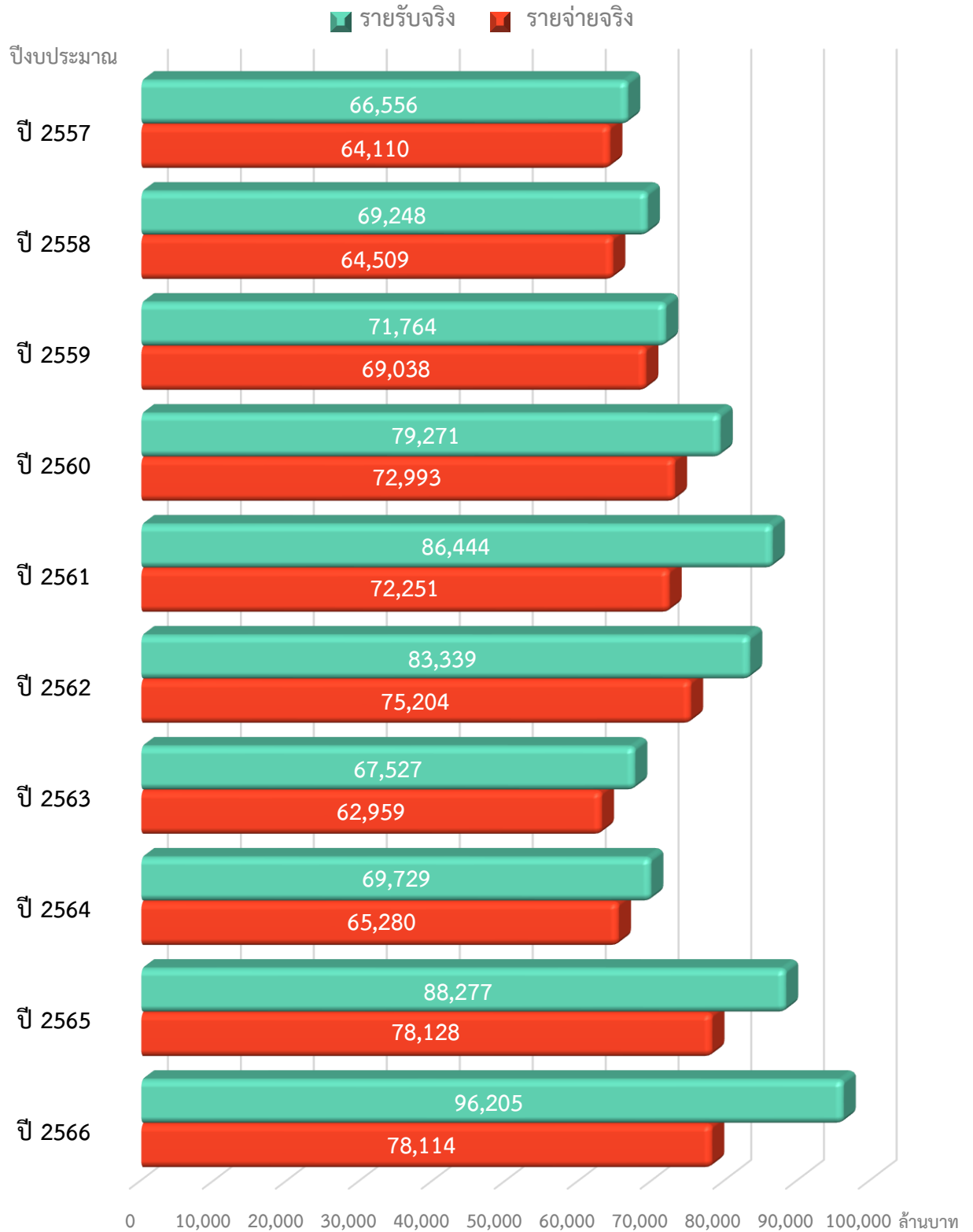
ตารางที่ 2 - 1
เปรียบเทียบรายรับจริง - รายจ่ายจริง
ประจำปีงบประมาณ พ.ศ. 2557 - 2566

หน่วย : บาท

ปีงบประมาณ	รายรับจริง	รายจ่ายจริง	การเกินดุล	
			จำนวน	ร้อยละของรายรับจริง
2557	66,555,841,052	64,109,830,987	2,446,010,065	3.68
2558	69,247,556,155	64,508,902,218	4,738,653,937	6.84
2559	71,763,569,163	69,037,966,658	2,725,602,505	3.80
2560	79,270,578,182	72,992,813,905	6,277,764,277	7.92
2561	86,444,156,711	72,251,080,129	14,193,076,582	16.42
2562	83,338,637,909	75,203,731,446	8,134,906,463	9.76
2563	67,527,122,066	62,959,193,961	4,567,928,105	6.76
2564	69,728,566,287	65,279,564,719	4,449,001,568	6.38
2565	88,276,705,719	78,127,740,546	10,148,965,173	11.50
2566	96,205,189,779	78,114,373,709	18,090,816,070	18.80

- หมายเหตุ 1. ข้อมูลนี้ไม่รวมรายได้พิเศษและรายจ่ายพิเศษ
2. รายจ่ายจริงรวมเงินกันไว้เบิกเหลื่อมปีด้วย
3. แหล่งที่มาของข้อมูลจากกองบัญชี กองรายได้ สำนักการคลัง

แผนภูมิที่ 2 - 1
 เปรียบเทียบรายรับจริง - รายจ่ายจริง
 ประจำปีงบประมาณ พ.ศ. 2557 - 2566



ตารางที่ 2 - 2

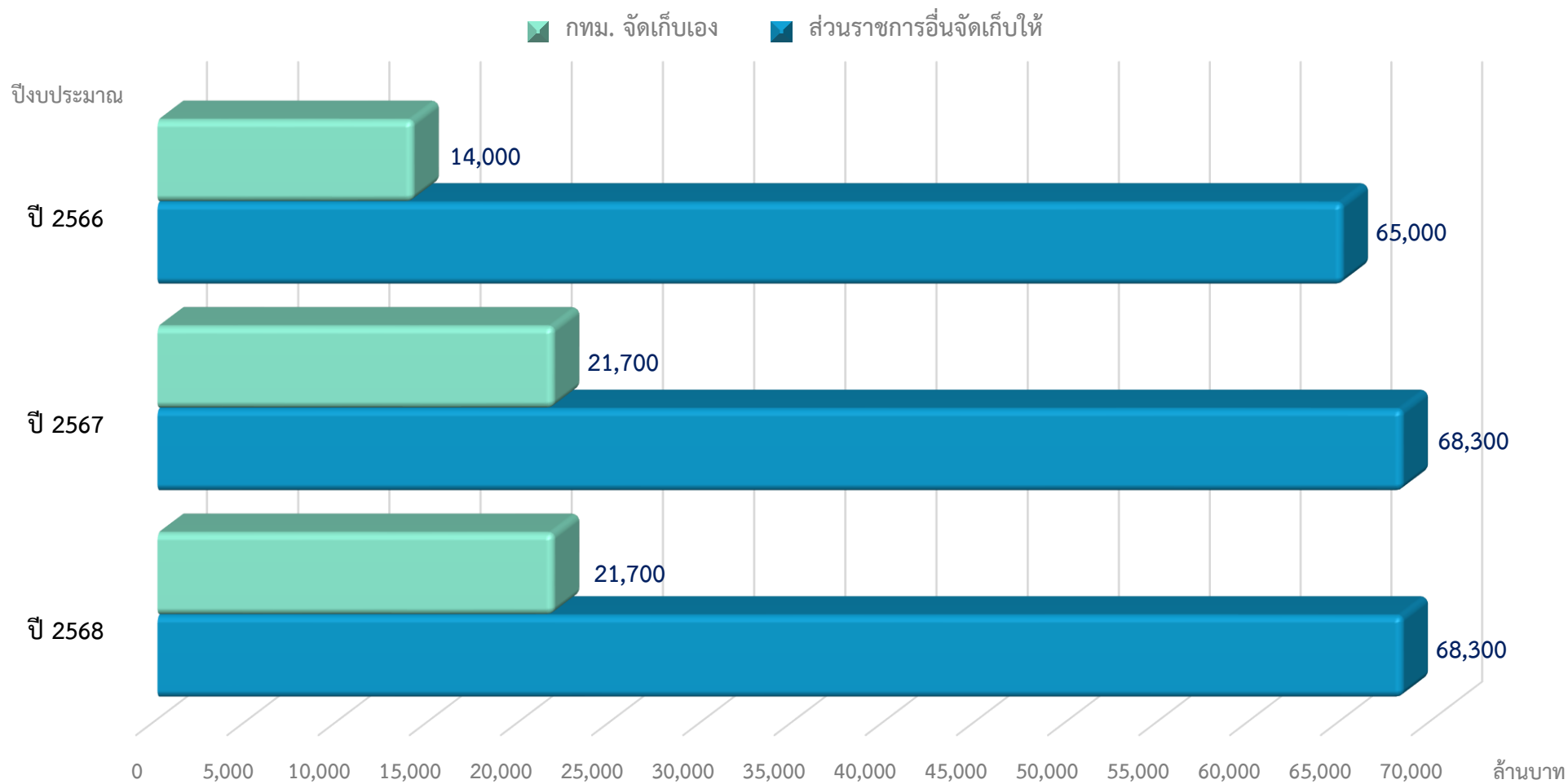
เปรียบเทียบประมาณการรายรับระหว่างกรุงเทพมหานครจัดเก็บเองกับส่วนราชการอื่นจัดเก็บให้
ประจำปีงบประมาณ พ.ศ. 2566 - 2568

หน่วย : ล้านบาท

ประเภทของรายรับ	ปีงบประมาณ 2566			ปีงบประมาณ 2567			ปีงบประมาณ 2568		
	กทม. จัดเก็บเอง	ส่วนราชการอื่น จัดเก็บให้	รวม	กทม. จัดเก็บเอง	ส่วนราชการอื่น จัดเก็บให้	รวม	กทม. จัดเก็บเอง	ส่วนราชการอื่น จัดเก็บให้	รวม
รายได้ประจำ									
1. ภาษีอากร	9,600	65,000	74,600	16,850	68,300	85,150	17,005	68,300	85,305
2. ค่าธรรมเนียม ค่าใบอนุญาต ค่าปรับ และค่าบริการ	2,450	-	2,450	2,500	-	2,500	2,500	-	2,500
3. รายได้จากทรัพย์สิน	800	-	800	900	-	900	1,100	-	1,100
4. รายได้จากการสาธารณูปโภค การพาณิชย์ และกิจกรรมอื่น	50	-	50	50	-	50	50	-	50
5. รายได้เบ็ดเตล็ด	1,100	-	1,100	1,400	-	1,400	1,045	-	1,045
รวม	14,000	65,000	79,000	21,700	68,300	90,000	21,700	68,300	90,000

แผนภูมิที่ 2 - 2

เปรียบเทียบประมาณการรายรับระหว่างกรุงเทพมหานครจัดเก็บเองกับส่วนราชการอื่นจัดเก็บให้
ประจำปีงบประมาณ พ.ศ. 2566 - 2568



ตารางที่ 2 - 3

เปรียบเทียบประมาณการรายรับ ประจำปีงบประมาณ พ.ศ. 2564 – 2568

จำแนกตามประเภทรายรับ

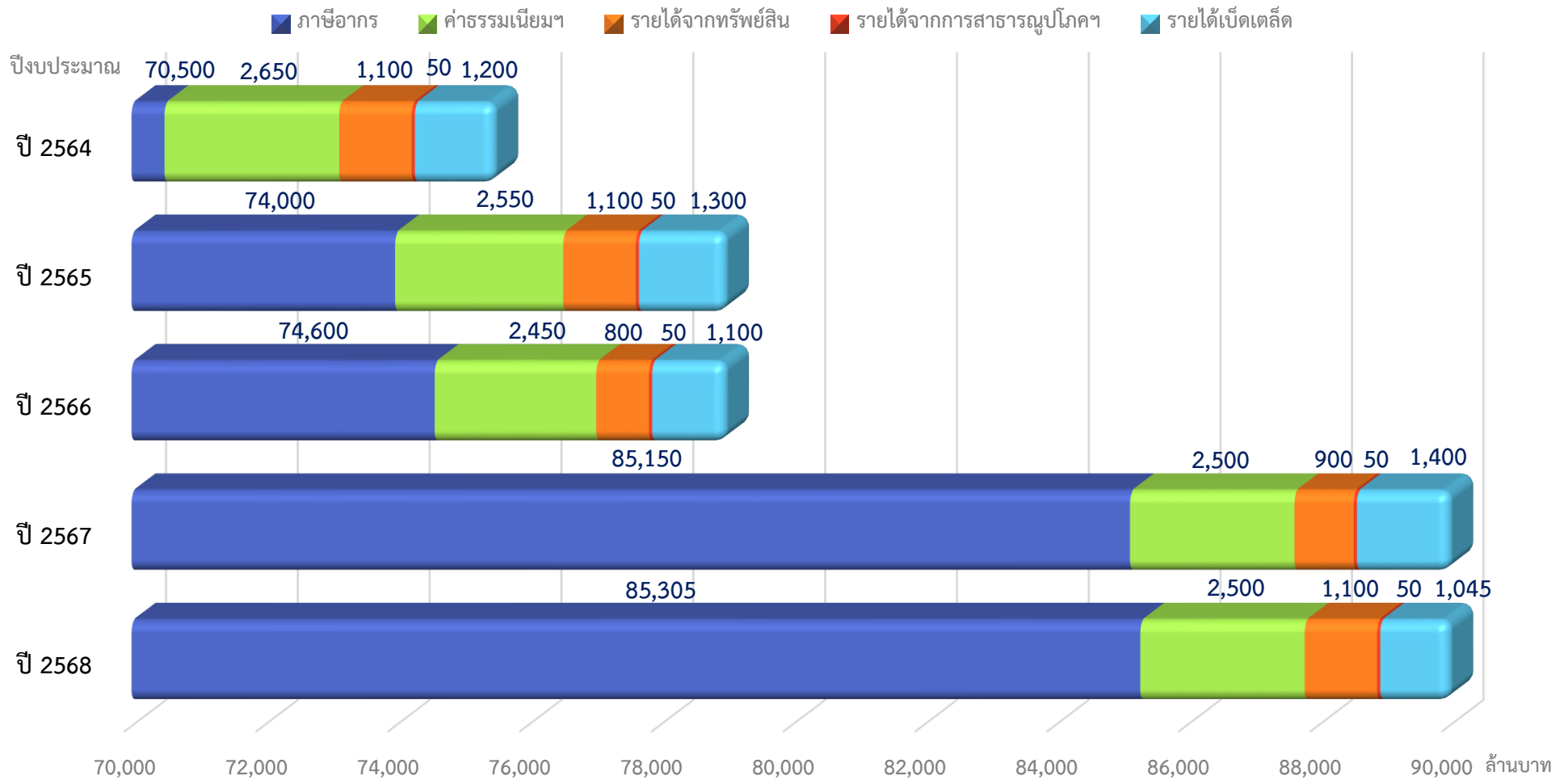
หน่วย : ล้านบาท

รายการ	ปี 2564	ปี 2565	ปี 2566	ปี 2567	ปี 2568
รายได้ประจำ					
1. ภาษีอากร	70,500.00	74,000.00	74,600.00	85,150.00	85,305.00
2. ค่าธรรมเนียม ค่าใบอนุญาต ค่าปรับ และค่าบริการ	2,650.00	2,550.00	2,450.00	2,500.00	2,500.00
3. รายได้จากทรัพย์สิน	1,100.00	1,100.00	800.00	900.00	1,100.00
4. รายได้จากการสาธารณูปโภคการพาณิชย์ และกิจกรรมอื่น	50.00	50.00	50.00	50.00	50.00
5. รายได้เบ็ดเตล็ด	1,200.00	1,300.00	1,100.00	1,400.00	1,045.00
รวมรายได้ประจำ	75,500.00	79,000.00	79,000.00	90,000.00	90,000.00
รายได้พิเศษ					
1. เงินสะสมจ่ายขาด	3,088.32	7,441.81	9,732.49	23,488.69	-
รวมรายได้พิเศษ	3,088.32	7,441.81	9,732.49	23,488.69	-
รวมรายรับทั้งสิ้น	78,588.32	86,441.81	88,732.49	113,488.69	90,000.00

แผนภูมิที่ 2 - 3

เปรียบเทียบประมาณการรายรับ ประจำปีงบประมาณ พ.ศ. 2564 - 2568

จำแนกตามประเภทรายรับ



ตารางที่ 2 - 4

เปรียบเทียบประมาณการรายรับ ประจำปีงบประมาณ พ.ศ. 2567 - 2568

หน่วย : บาท

ประเภทรายรับ	ปีงบประมาณ 2567		ปีงบประมาณ 2568		ปีงบประมาณ 2568 + เพิ่ม - ลด จากปีงบประมาณ 2567	
	จำนวน	ร้อยละ	จำนวน	ร้อยละ	จำนวน	ร้อยละ
กรุงเทพมหานคร						
ก. รายได้ประจำ						
1. ภาษีอากร						
กรุงเทพมหานครจัดเก็บเอง						
1.1 ภาษีที่ดินและสิ่งปลูกสร้าง	15,000,000,000	16.67	15,200,000,000	16.89	200,000,000	1.33
1.2 ภาษีบำรุงท้องที่	4,000,000	0.00	3,000,000	0.00	- 1,000,000	- 25.00
1.3 ภาษีโรงเรือนและที่ดิน	350,000,000	0.39	300,000,000	0.33	- 50,000,000	- 14.29
1.4 ภาษีป้าย	1,290,000,000	1.43	1,290,000,000	1.43	-	-
1.5 อากรการฆ่าสัตว์	1,000,000	0.00	1,000,000	0.00	-	-
1.6 ภาษีบำรุงกรุงเทพมหานครสำหรับน้ำมันฯ	200,000,000	0.22	200,000,000	0.22	-	-
1.7 ภาษีการพนัน	5,000,000	0.01	11,000,000	0.01	6,000,000	120.00
รวมภาษีอากรที่กรุงเทพมหานครจัดเก็บเอง	16,850,000,000	18.72	17,005,000,000	18.88	155,000,000	0.92
รายได้ส่วนราชการอื่นจัดเก็บให้						
1.8 ภาษีมูลค่าเพิ่ม	32,800,000,000	36.44	33,800,000,000	37.56	1,000,000,000	3.05
1.9 ภาษีและค่าธรรมเนียมรถยนต์	14,500,000,000	16.11	15,600,000,000	17.33	1,100,000,000	7.59
1.10 ภาษีสราสารพนามิต	4,900,000,000	5.44	4,000,000,000	4.44	- 900,000,000	- 18.37
1.11 ค่าธรรมเนียมการจดทะเบียนสิทธิ และนิติกรรมเกี่ยวกับสังหาริมทรัพย์	12,200,000,000	13.56	11,000,000,000	12.22	- 1,200,000,000	- 9.84
1.12 ภาษีธุรกิจเฉพาะ	3,790,000,000	4.21	3,830,000,000	4.26	40,000,000	1.06
1.13 ค่าธรรมเนียมใบอนุญาตขายสุรา	4,800,000	0.00	4,800,000	0.00	-	-
1.14 ค่าธรรมเนียมใบอนุญาตเล่นการพนัน	200,000	0.00	200,000	0.00	-	-
1.15 ค่าปรับผู้ละเมิดกฎหมาย	105,000,000	0.12	65,000,000	0.07	- 40,000,000	- 38.10
รวมรายได้ที่ส่วนราชการอื่นจัดเก็บให้	68,300,000,000	75.88	68,300,000,000	75.88	-	-
รวมภาษีอากร	85,150,000,000	94.60	85,305,000,000	94.76	155,000,000	0.18
2. ค่าธรรมเนียม ค่าใบอนุญาต ค่าปรับ และค่าบริการ						
2.1 ค่าธรรมเนียม						
2.1.1 ค่าธรรมเนียมเก็บขนมูลฝอย	800,000,000	0.89	800,000,000	0.89	-	-
2.1.2 ค่าธรรมเนียมขนถ่ายสิ่งปฏิกูล	42,700,000	0.05	42,700,000	0.05	-	-
2.1.3 ค่าธรรมเนียมตามกฎหมายควบคุมอาคาร	37,000,000	0.04	36,000,000	0.04	- 1,000,000	- 2.70
2.1.4 ค่าธรรมเนียมการจอดยานยนต์	60,000,000	0.07	60,000,000	0.07	-	-
2.1.5 ค่าธรรมเนียมใบอนุญาตติดตั้งป้ายโฆษณา	5,000	0.00	5,000	0.00	-	-
2.1.6 ค่าธรรมเนียมบัตรประจำตัวประชาชน	77,000,000	0.09	72,000,000	0.08	- 5,000,000	- 6.49
2.1.7 ค่าธรรมเนียมการจดทะเบียนพาณิชย์	900,000	0.00	900,000	0.00	-	-
2.1.8 ค่าธรรมเนียมขนถ่ายสิ่งปฏิกูล	13,000,000	0.01	13,000,000	0.01	-	-
ประเภทไขมัน						
2.1.9 ค่าธรรมเนียมใบอนุญาต ประกอบกิจการหอพัก	360,000	0.00	85,000	0.00	- 275,000	- 76.39

ประเภทรายรับ	ปีงบประมาณ 2567		ปีงบประมาณ 2568		ปีงบประมาณ 2568 + เพิ่ม - ลด จากปีงบประมาณ 2567	
	จำนวน	ร้อยละ	จำนวน	ร้อยละ	จำนวน	ร้อยละ
2.1.10 ค่าธรรมเนียมใบอนุญาตผู้จัดการหอพัก	35,000	0.00	20,000	0.00	- 15,000	- 42.86
2.1.11 ค่าธรรมเนียมกำจัดสิ่งปฏิกูล	42,700,000	0.05	42,700,000	0.05	-	-
2.1.12 ค่าธรรมเนียมกำจัดสิ่งปฏิกูลประเภทไขมัน	13,000,000	0.01	13,000,000	0.01	-	-
2.1.13 ค่าธรรมเนียมกำจัดมูลฝอยทั่วไป	800,000,000	0.89	800,000,000	0.89	-	-
2.1.14 ค่าธรรมเนียมกำจัดมูลฝอยติดเชื้อ	115,000,000	0.13	115,000,000	0.13	-	-
2.1.15 ค่าธรรมเนียมเก็บขนมูลฝอยติดเชื้อ	98,000,000	0.11	104,300,000	0.12	6,300,000	6.43
2.1.16 ค่าธรรมเนียมรายปีและเงินเพิ่มฯ สำหรับโรงงานจำพวกที่ 2	300,000	0.00	290,000	0.00	- 10,000	- 3.33
2.1.17 ค่าธรรมเนียมบำบัดน้ำเสีย	70,000,000	0.08	70,000,000	0.08	-	-
รวมค่าธรรมเนียม	2,170,000,000	2.42	2,170,000,000	2.42	-	-
2.2 ค่าใบอนุญาต						
2.2.1 ดำเนินกิจการที่เป็นอันตราย ต่อสุขภาพในลักษณะที่เป็นการค้า	138,000,000	0.15	138,000,000	0.15	-	-
2.2.2 จัดตั้งสถานที่จำหน่ายอาหาร และสถานที่เสวยอาหาร	22,000,000	0.02	22,000,000	0.02	-	-
2.2.3 การโฆษณา	200,000	0.00	250,000	0.00	50,000	25.00
2.2.4 ตลาดเอกชน	3,000,000	0.00	3,000,000	0.00	-	-
2.2.5 สุสานและฌาปนสถาน	300,000	0.00	300,000	0.00	-	-
2.2.6 จำหน่ายสินค้าในที่หรือทางสาธารณะ	1,500,000	0.00	1,450,000	0.00	- 50,000	- 3.33
2.2.7 ออกหนังสือรับรองการแจ้งการจัดตั้ง สถานที่จำหน่ายอาหารและเสวยอาหาร	15,000,000	0.02	15,000,000	0.02	-	-
รวมค่าใบอนุญาต	180,000,000	0.19	180,000,000	0.19	-	-
2.3 ค่าปรับ						
2.3.1 ค่าปรับผู้ละเมิดกฎหมาย	90,000,000	0.10	90,000,000	0.10	-	-
รวมค่าปรับ	90,000,000	0.10	90,000,000	0.10	-	-
2.4 ค่าบริการ						
2.4.1 การออกแบบ	-	-	-	-	-	-
2.4.2 การพิมพ์ ถ่ายแบบ หรือแผนที่	60,000	0.00	20,000	0.00	- 40,000	- 66.67
2.4.3 การคัดสำเนา หรือถ่ายเอกสาร	15,000,000	0.02	15,000,000	0.02	-	-
2.4.4 การขนส่งสารกำจัดยุง	500,000	0.00	500,000	0.00	-	-
2.4.5 การบริการเลี้ยงเด็กกลางวัน	1,000,000	0.00	800,000	0.00	- 200,000	- 20.00
2.4.6 การทำการต่าง ๆ ในที่สาธารณะ	5,000,000	0.01	6,000,000	0.01	1,000,000	20.00
2.4.7 การขอใช้สถานที่	4,000,000	0.00	3,350,000	0.00	- 650,000	- 16.25
2.4.8 การยืมใช้พัสดุ	80,000	0.00	90,000	0.00	10,000	12.50
2.4.9 การบริการเกี่ยวกับสุขอนามัย และรักษาความสะอาด	7,700,000	0.01	5,300,000	0.01	- 2,400,000	- 31.17
2.4.10 การบริการเกี่ยวกับสุนัขและสัตว์เลี้ยงอื่นๆ	-	-	-	-	-	-
2.4.11 การทดสอบคุณภาพวัสดุก่อสร้าง	14,000,000	0.02	13,300,000	0.01	- 700,000	- 5.00
2.4.12 การตรวจวิเคราะห์น้ำ	10,000	0.00	40,000	0.00	30,000	300.00
2.4.13 การบริการตัดต้นไม้	12,500,000	0.01	15,500,000	0.02	3,000,000	24.00
2.4.14 การบริการเกี่ยวกับเศษวัสดุก่อสร้าง	150,000	0.00	100,000	0.00	- 50,000	- 33.33
2.4.15 การกำจัดวัชพืช	-	-	-	-	-	-

หน่วย : บาท

ประเภทรายรับ	ปีงบประมาณ 2567		ปีงบประมาณ 2568		ปีงบประมาณ 2568 + เพิ่ม - ลด จากปีงบประมาณ 2567	
	จำนวน	ร้อยละ	จำนวน	ร้อยละ	จำนวน	ร้อยละ
2.4.16 การเก็บขยะในที่รกร้าง	-	-	-	-	-	-
รวมค่าบริการ	60,000,000	0.07	60,000,000	0.07	-	-
รวมค่าธรรมเนียม ค่าใบอนุญาต ค่าปรับ และค่าบริการ	2,500,000,000	2.78	2,500,000,000	2.78	-	-
3. รายได้จากทรัพย์สิน						
3.1 ค่าเช่าอาคารสถานที่	150,000,000	0.17	100,000,000	0.11	- 50,000,000	- 33.33
3.2 ค่าเช่าที่ดิน	29,965,000	0.03	24,965,000	0.03	- 5,000,000	- 16.69
3.3 ดอกเบี้ยเงินฝากธนาคาร และพันธบัตรของรัฐบาล	720,000,000	0.80	975,000,000	1.08	255,000,000	35.42
3.4 เงินปันผลจากโรงพิมพ์อาสารักษาดินแดน	35,000	0.00	35,000	0.00	-	-
รวมรายได้จากทรัพย์สิน	900,000,000	1.00	1,100,000,000	1.22	200,000,000	22.22
4. รายได้จากสาธารณูปโภค การพาณิชย์ และกิจกรรมอื่นของกรุงเทพมหานคร						
4.1 สถานธนาภิบาลกรุงเทพมหานคร	50,000,000	0.06	50,000,000	0.06	-	-
4.2 สำนักงานตลาดกรุงเทพมหานคร	-	-	-	-	-	-
รวมรายได้จากสาธารณูปโภค การพาณิชย์ และกิจกรรมอื่นของกรุงเทพมหานคร	50,000,000	0.06	50,000,000	0.06	-	-
5. รายได้เบ็ดเตล็ด						
5.1 เงินเหลือจ่ายปีเก่าส่งคืน	150,000,000	0.17	150,000,000	0.17	-	-
5.2 ค่าขายแบบประกวดราคา	5,000,000	0.01	5,000,000	0.01	-	-
5.3 ขดใช้ค่าเสียหาย	15,000,000	0.02	15,000,000	0.02	-	-
5.4 ค่าจำหน่ายทรัพย์สิน/วัสดุชำรุด	40,000,000	0.04	50,000,000	0.06	10,000,000	25.00
5.5 ค่าปรับเกินสัญญา	40,000,000	0.04	70,000,000	0.08	30,000,000	75.00
5.6 ค่าเบ็ดเตล็ดอื่นๆ	1,150,000,000	1.28	755,000,000	0.84	- 395,000,000	- 34.35
รวมรายได้เบ็ดเตล็ด	1,400,000,000	1.56	1,045,000,000	1.18	- 355,000,000	- 25.36
รวมรายได้ประจำ	90,000,000,000	100.00	90,000,000,000	100.00	-	-
ข. รายได้พิเศษ						
เงินสะสมจ่ายขาด	23,488,692,200	0.00	-	-	- 23,488,692,200	- 100.00
รวมรายได้พิเศษ	23,488,692,200	0.00	-	-	- 23,488,692,200	- 100.00
รวมรายรับกรุงเทพมหานคร	113,488,692,200	100.00	90,000,000,000	100.00	- 23,488,692,200	- 20.70
การพาณิชย์						
1. สำนักงานสถานธนาภิบาลกรุงเทพมหานคร						
ก. รายได้ประจำ						
1. รายได้จากทรัพย์สิน						
ค่าดอกเบี้ยเงินฝากธนาคาร	20,900,000	5.74	34,590,000	10.45	13,690,000	65.50
รวมรายได้จากทรัพย์สิน	20,900,000	5.74	34,590,000	10.45	13,690,000	65.50
2. รายได้จากการรับจ่าน้ำ						
2.1 ดอกเบี้ยการรับจ่าน้ำ						
คลองเตย	13,630,000	3.74	10,790,000	3.26	- 2,840,000	- 20.84
ประติพัทธ์	15,180,000	4.17	13,530,000	4.09	- 1,650,000	- 10.87
ดินแดง	14,330,000	3.93	12,370,000	3.74	- 1,960,000	- 13.68
สำราญราษฎร์	6,810,000	1.87	5,830,000	1.76	- 980,000	- 14.39

หน่วย : บาท

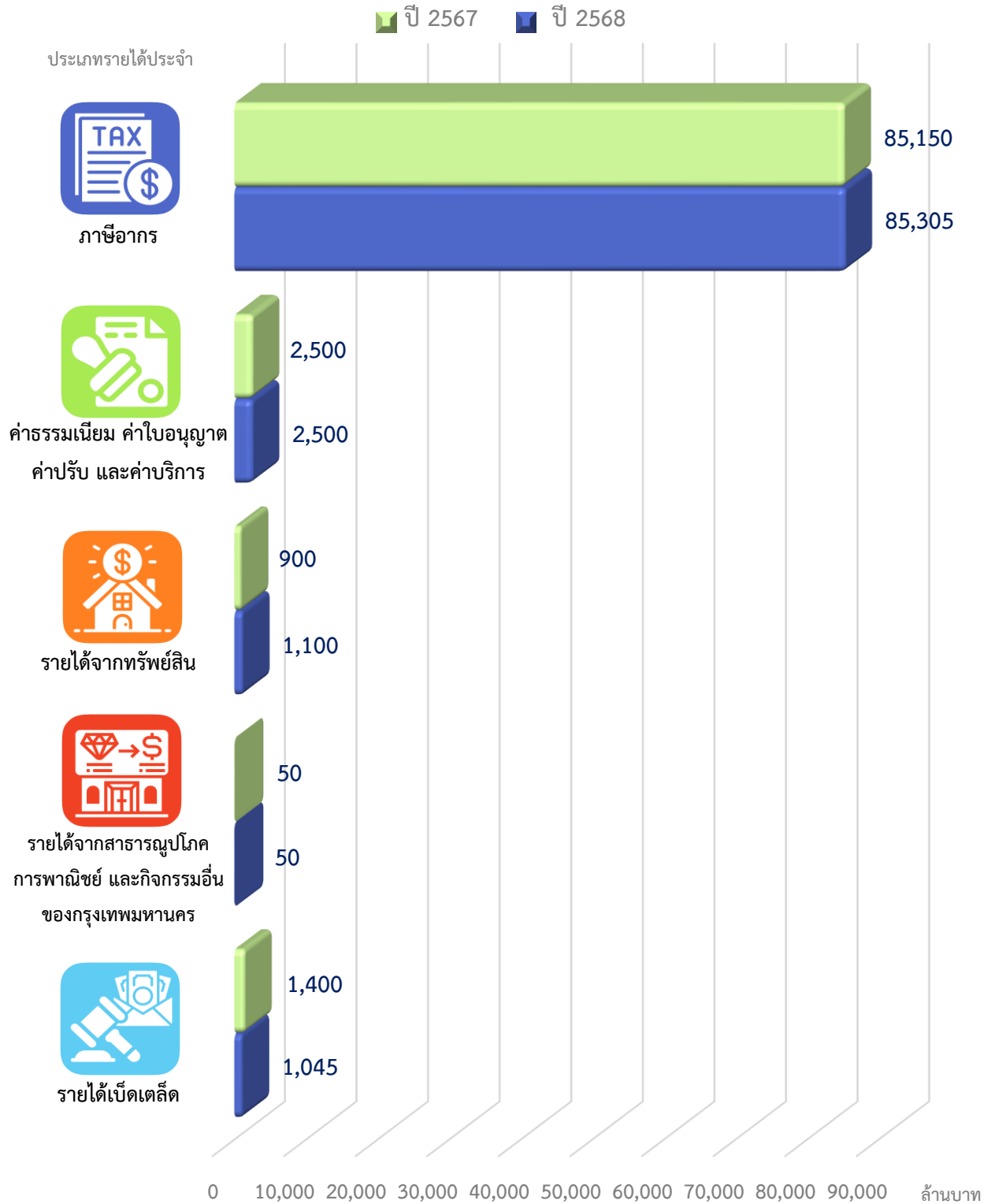
ประเภทรายรับ	ปีงบประมาณ 2567		ปีงบประมาณ 2568		ปีงบประมาณ 2568 + เพิ่ม - ลด จากปีงบประมาณ 2567	
	จำนวน	ร้อยละ	จำนวน	ร้อยละ	จำนวน	ร้อยละ
เทเวศร์	22,890,000	6.28	19,580,000	5.91	- 3,310,000	- 14.46
บางซื่อ	11,740,000	3.22	10,110,000	3.05	- 1,630,000	- 13.88
พระโขนง	15,720,000	4.32	13,280,000	4.01	- 2,440,000	- 15.52
วงเวียนเล็ก	6,270,000	1.72	4,740,000	1.43	- 1,530,000	- 24.40
บางกอกใหญ่	10,450,000	2.87	9,020,000	2.73	- 1,430,000	- 13.68
ลาดพร้าว	11,940,000	3.28	10,010,000	3.02	- 1,930,000	- 16.16
มีนบุรี	33,690,000	9.25	28,090,000	8.49	- 5,600,000	- 16.62
ตลาดพลู	12,330,000	3.38	10,500,000	3.17	- 1,830,000	- 14.84
ถนนเสือป่า	11,120,000	3.05	9,150,000	2.76	- 1,970,000	- 17.72
ราษฎร์บูรณะ	8,760,000	2.41	8,270,000	2.50	- 490,000	- 5.59
จอมทอง (ท่าพระ)	11,720,000	3.22	10,330,000	3.12	- 1,390,000	- 11.86
บางบอน	9,440,000	2.59	8,390,000	2.53	- 1,050,000	- 11.12
ดอนเมือง	13,540,000	3.72	12,020,000	3.63	- 1,520,000	- 11.23
หนองจอก	27,150,000	7.45	24,320,000	7.35	- 2,830,000	- 10.42
บางพลัด	9,020,000	2.48	7,870,000	2.38	- 1,150,000	- 12.75
อ่อนนุช	18,460,000	5.07	16,370,000	4.94	- 2,090,000	- 11.32
ทุ่งครุ	5,370,000	1.47	4,160,000	1.26	- 1,210,000	- 22.53
ประเวศ	-	-	2,920,000	0.88	2,920,000	100.00
หนองแขม	-	-	2,020,000	0.61	2,020,000	100.00
ภาษีเจริญ	-	-	2,020,000	0.61	2,020,000	100.00
รวมดอกเบี้ยการรับจํานํา	289,560,000	79.49	255,690,000	77.23	- 33,870,000	- 11.70
2.2 กำไรจากการจำหน่ายทรัพย์สินหลุดจํานํา						
คลองเตย	2,500,000	0.69	1,920,000	0.58	- 580,000	- 23.20
ประติพัทธ์	2,900,000	0.80	2,120,000	0.64	- 780,000	- 26.90
ดินแดง	2,600,000	0.71	2,160,000	0.65	- 440,000	- 16.92
สำราญราษฎร์	1,300,000	0.36	830,000	0.25	- 470,000	- 36.15
เทเวศร์	4,200,000	1.15	3,210,000	0.97	- 990,000	- 23.57
บางซื่อ	2,200,000	0.60	1,850,000	0.56	- 350,000	- 15.91
พระโขนง	2,900,000	0.80	2,580,000	0.78	- 320,000	- 11.03
วงเวียนเล็ก	1,100,000	0.30	530,000	0.16	- 570,000	- 51.82
บางกอกใหญ่	1,900,000	0.52	1,390,000	0.42	- 510,000	- 26.84
ลาดพร้าว	2,200,000	0.60	1,730,000	0.52	- 470,000	- 21.36
มีนบุรี	6,200,000	1.70	5,040,000	1.52	- 1,160,000	- 18.71
ตลาดพลู	2,300,000	0.63	1,780,000	0.54	- 520,000	- 22.61
ถนนเสือป่า	2,100,000	0.58	1,740,000	0.53	- 360,000	- 17.14
ราษฎร์บูรณะ	1,700,000	0.47	1,160,000	0.35	- 540,000	- 31.76
จอมทอง (ท่าพระ)	2,200,000	0.60	1,880,000	0.57	- 320,000	- 14.55
บางบอน	1,700,000	0.47	1,230,000	0.37	- 470,000	- 27.65
ดอนเมือง	2,500,000	0.69	1,460,000	0.44	- 1,040,000	- 41.60
หนองจอก	5,100,000	1.40	3,060,000	0.92	- 2,040,000	- 40.00
บางพลัด	1,700,000	0.47	1,510,000	0.46	- 190,000	- 11.18
อ่อนนุช	3,500,000	0.96	2,600,000	0.79	- 900,000	- 25.71

ประเภทรายรับ	ปีงบประมาณ 2567		ปีงบประมาณ 2568		ปีงบประมาณ 2568 + เพิ่ม - ลด จากปีงบประมาณ 2567	
	จำนวน	ร้อยละ	จำนวน	ร้อยละ	จำนวน	ร้อยละ
ทุ่งครุ	1,000,000	0.27	710,000	0.21	- 290,000	- 29.00
ประเวศ	-	-	300,000	0.09	300,000	100.00
หนองแขม	-	-	-	-	-	-
ภาษีเจริญ	-	-	-	-	-	-
รวมกำไรจากการจำหน่ายทรัพย์สินหลุดจำนำ	53,800,000	14.77	40,790,000	12.32	- 13,010,000	- 24.18
รวมรายได้จากการรับจำนำ	343,360,000	94.26	296,480,000	89.55	- 46,880,000	- 13.65
3. รายได้เบ็ดเตล็ด	-	-	-	-	-	-
รวมรายได้เบ็ดเตล็ด	-	-	-	-	-	-
รวมรายได้ประจำ	364,260,000	100.00	331,070,000	100.00	- 33,190,000	- 9.11
ข. รายได้พิเศษ						
กำไรสะสม	-	-	-	-	-	-
รวมรายได้พิเศษ	-	-	-	-	-	-
รวมรายรับสำนักงานสถานธนาภิบาลกรุงเทพมหานคร	364,260,000	100.00	331,070,000	100.00	- 33,190,000	- 9.11
2. สำนักงานตลาดกรุงเทพมหานคร						
ก. รายได้ประจำ						
1. รายได้จากทรัพย์สิน	431,034,100	82.29	598,478,752	90.50	167,444,652	38.85
รวมรายได้จากทรัพย์สิน	431,034,100	82.29	598,478,752	90.50	167,444,652	38.85
2. รายได้เบ็ดเตล็ด	92,782,250	17.71	62,793,040	9.50	- 29,989,210	- 32.32
รวมรายได้เบ็ดเตล็ด	92,782,250	17.71	62,793,040	9.50	- 29,989,210	- 32.32
รวมรายได้ประจำ	523,816,350	100.00	661,271,792	100.00	137,455,442	26.24
ข. รายได้พิเศษ						
กำไรสะสม	50,000,000	100.00	3,300,000	100.00	- 46,700,000	- 93.40
รวมรายได้พิเศษ	50,000,000	100.00	3,300,000	100.00	- 46,700,000	- 93.40
รวมรายรับสำนักงานตลาดกรุงเทพมหานคร	573,816,350	100.00	664,571,792	100.00	90,755,442	15.82
3. สำนักงานพัฒนาที่อยู่อาศัยกรุงเทพมหานคร						
ก. รายได้ประจำ						
รายได้จากทรัพย์สิน	8,157,600	100.00	8,511,600	100.00	354,000	4.34
รวมรายได้จากทรัพย์สิน	8,157,600	100.00	8,511,600	100.00	354,000	4.34
รวมรายได้ประจำ	8,157,600	100.00	8,511,600	100.00	354,000	4.34
ข. รายได้พิเศษ						
กำไรสะสม	-	-	-	-	-	-
รวมรายได้พิเศษ	-	-	-	-	-	-
รวมรายรับสำนักงานพัฒนาที่อยู่อาศัย กรุงเทพมหานคร	8,157,600	100.00	8,511,600	100.00	354,000	4.34
รวมรายได้ประจำการพาณิชย์	896,233,950	94.72	1,000,853,392	99.67	104,619,442	11.67
รวมรายได้พิเศษการพาณิชย์	50,000,000	5.28	3,300,000	0.33	- 46,700,000	- 93.40
รวมรายรับการพาณิชย์ทั้งสิ้น	946,233,950	100.00	1,004,153,392	100.00	57,919,442	6.12
รวมรายรับกรุงเทพมหานครและการพาณิชย์	114,434,926,150	100.00	91,004,153,392	100.00	- 23,430,772,758	- 20.48

แผนภูมิที่ 2 - 4

เปรียบเทียบประมาณการรายรับ ประจำปีงบประมาณ พ.ศ. 2567 - 2568

จำแนกตามประเภทรายได้ประจำ



ตารางที่ 2 - 5

เปรียบเทียบรายรับจริงระหว่างกรุงเทพมหานครจัดเก็บเองกับส่วนราชการอื่นจัดเก็บให้

ประจำปีงบประมาณ พ.ศ. 2564 - 2566

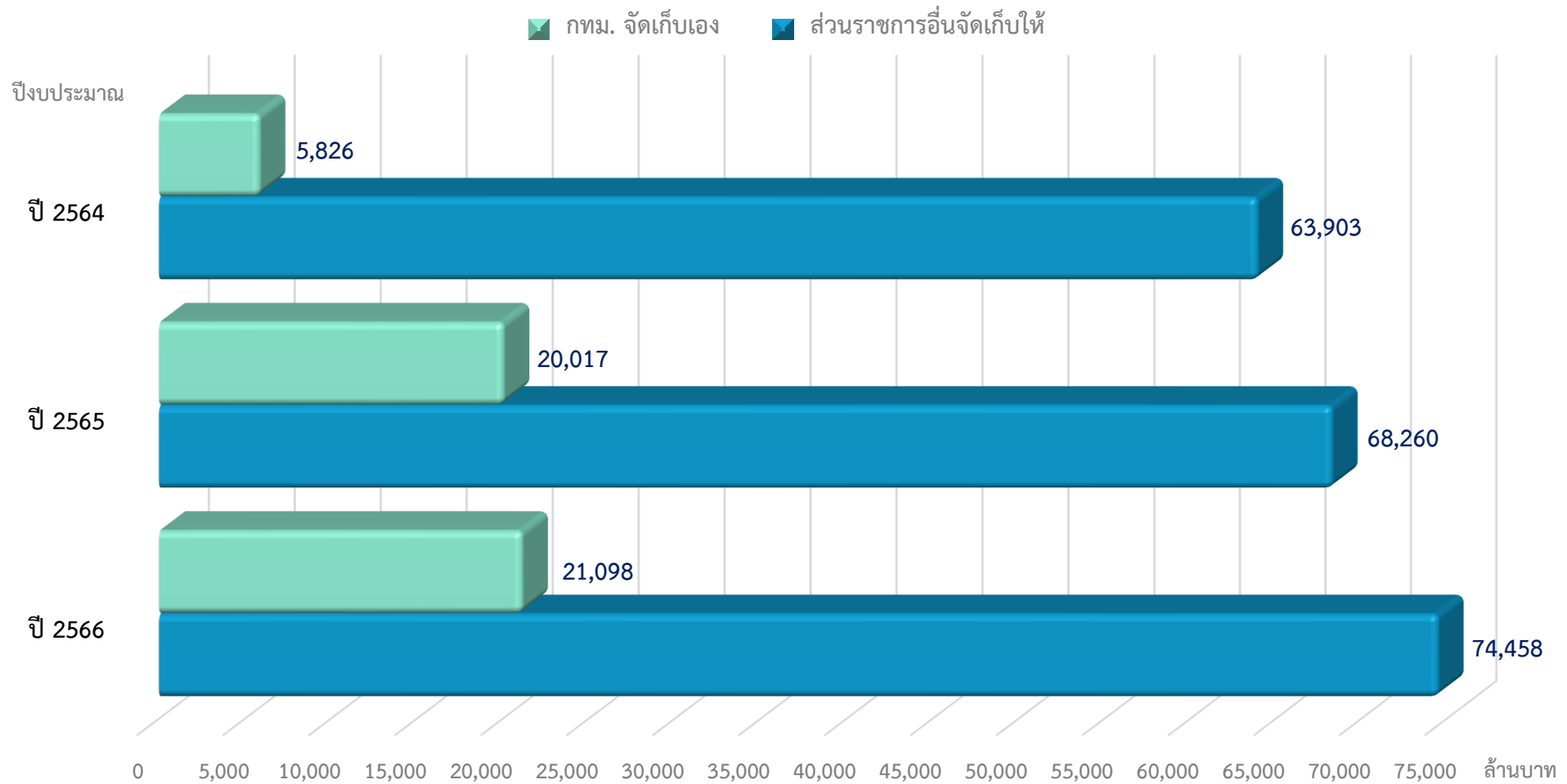
หน่วย : ล้านบาท

ประเภทของรายรับ	ปีงบประมาณ 2564			ปีงบประมาณ 2565			ปีงบประมาณ 2566		
	กทม. จัดเก็บเอง	ส่วนราชการอื่น จัดเก็บให้	รวม	กทม. จัดเก็บเอง	ส่วนราชการอื่น จัดเก็บให้	รวม	กทม. จัดเก็บเอง	ส่วนราชการอื่น จัดเก็บให้	รวม
รายได้ประจำ									
1. ภาษีอากร	3,598.08	63,902.78	67,500.86	15,197.05	68,259.71	83,456.76	15,306.40	74,457.83	89,764.23
2. ค่าธรรมเนียม ค่าใบอนุญาต ค่าปรับ และค่าบริการ	880.87	-	880.87	910.68	-	910.68	1,217.46	-	1,217.46
3. รายได้จากทรัพย์สิน	780.64	-	780.64	751.29	-	751.29	1,276.67	-	1,276.67
4. รายได้จากการสาธารณูปโภค การพาณิชย์ และกิจกรรมอื่น	56.83	-	56.83	25.50	-	25.50	30.23	-	30.23
5. รายได้เบ็ดเตล็ด	509.37	-	509.37	3,132.48	-	3,132.48	3,267.17	-	3,267.17
รวม	5,825.79	63,902.78	69,728.57	20,017.00	68,259.71	88,276.71	21,097.93	74,457.83	95,555.76

แผนภูมิที่ 2 - 5

เปรียบเทียบรายรับจริงระหว่างกรุงเทพมหานครจัดเก็บเองกับส่วนราชการอื่นจัดเก็บให้

ประจำปีงบประมาณ พ.ศ. 2564 - 2566



ตารางที่ 2 - 6

รายรับจริง ประจำปีงบประมาณ พ.ศ. 2566

และประมาณการรายรับ ประจำปีงบประมาณ พ.ศ. 2567 - 2568

หน่วย : บาท

ประเภทรายรับ	รายรับจริง	ประมาณการ	ประมาณการ
	ปีงบประมาณ 2566	ปีงบประมาณ 2567	ปีงบประมาณ 2568
กรุงเทพมหานคร			
ก. รายได้ประจำ			
1. ภาษีอากร			
<u>กรุงเทพมหานครจัดเก็บเอง</u>			
1.1 ภาษีที่ดินและสิ่งปลูกสร้าง	13,557,518,346.35	15,000,000,000	15,200,000,000
1.2 ภาษีบำรุงท้องที่	4,511,177.00	4,000,000	3,000,000
1.3 ภาษีโรงเรือนและที่ดิน	356,502,654.41	350,000,000	300,000,000
1.4 ภาษีป้าย	1,181,974,834.93	1,290,000,000	1,290,000,000
1.5 อากรการฆ่าสัตว์	903,960.00	1,000,000	1,000,000
1.6 ภาษีบำรุงกรุงเทพมหานครสำหรับน้ำมันฯ	196,201,317.14	200,000,000	200,000,000
1.7 ภาษีการพนัน	8,787,256.75	5,000,000	11,000,000
รวมภาษีอากรที่กรุงเทพมหานครจัดเก็บเอง	15,306,399,546.58	16,850,000,000	17,005,000,000
<u>รายได้ส่วนราชการอื่นจัดเก็บให้</u>			
1.8 ภาษีมูลค่าเพิ่ม	39,649,625,403.32	32,800,000,000	33,800,000,000
1.9 ภาษีและค่าธรรมเนียมรถยนต์	16,678,021,621.77	14,500,000,000	15,600,000,000
1.10 ภาษีสุราและสรรพสามิต	3,288,200,261.16	4,900,000,000	4,000,000,000
1.11 ค่าธรรมเนียมการจดทะเบียนสิทธิ และนิติกรรมเกี่ยวกับอสังหาริมทรัพย์	10,777,723,250.00	12,200,000,000	11,000,000,000
1.12 ภาษีธุรกิจเฉพาะ	4,024,750,545.09	3,790,000,000	3,830,000,000
1.13 ค่าธรรมเนียมใบอนุญาตขายสุรา	849,499.50	4,800,000	4,800,000
1.14 ค่าธรรมเนียมใบอนุญาตเล่นการพนัน	129,290.00	200,000	200,000
1.15 ค่าปรับผู้ละเมิดกฎหมายจราจร	38,528,047.50	105,000,000	65,000,000
รวมรายได้ที่ส่วนราชการอื่นจัดเก็บให้	74,457,827,918.34	68,300,000,000	68,300,000,000
รวมภาษีอากร	89,764,227,464.92	85,150,000,000	85,305,000,000
2. ค่าธรรมเนียม ค่าใบอนุญาต ค่าปรับ และค่าบริการ			
2.1 ค่าธรรมเนียม			
2.1.1 ค่าธรรมเนียมเก็บขนมูลฝอย	582,575,843.00	800,000,000	800,000,000
2.1.2 ค่าธรรมเนียมขนถ่ายสิ่งปฏิกูล	34,593,770.00	42,700,000	42,700,000
2.1.3 ค่าธรรมเนียมตามกฎหมายควบคุมอาคาร	35,346,540.51	37,000,000	36,000,000
2.1.4 ค่าธรรมเนียมการจอดยานยนต์	52,087,345.22	60,000,000	60,000,000
2.1.5 ค่าธรรมเนียมใบอนุญาตติดตั้งป้ายโฆษณา	1,400.00	5,000	5,000
2.1.6 ค่าธรรมเนียมบัตรประจำตัวประชาชน	58,284,864.00	77,000,000	72,000,000
2.1.7 ค่าธรรมเนียมการจดทะเบียนพาณิชย์	702,127.00	900,000	900,000

หน่วย : บาท

ประเภทรายรับ	รายรับจริง	ประมาณการ	ประมาณการ
	ปีงบประมาณ 2566	ปีงบประมาณ 2567	ปีงบประมาณ 2568
2.1.8 ค่าธรรมเนียมขนถ่ายสิ่งปฏิกูลประเภทไขมัน	9,960,525.00	13,000,000	13,000,000
2.1.9 ค่าธรรมเนียมใบอนุญาตประกอบ กิจการหอพัก	21,000.00	360,000	85,000
2.1.10 ค่าธรรมเนียมใบอนุญาตผู้จัดการหอพัก	14,500.00	35,000	20,000
2.1.11 ค่าธรรมเนียมกำจัดสิ่งปฏิกูล	-	42,700,000	42,700,000
2.1.12 ค่าธรรมเนียมกำจัดสิ่งปฏิกูลประเภทไขมัน	-	13,000,000	13,000,000
2.1.13 ค่าธรรมเนียมกำจัดมูลฝอยทั่วไป	-	800,000,000	800,000,000
2.1.14 ค่าธรรมเนียมกำจัดมูลฝอยติดเชื้อ	-	115,000,000	115,000,000
2.1.15 ค่าธรรมเนียมเก็บขนมูลฝอยติดเชื้อ	103,836,466.00	98,000,000	104,300,000
2.1.16 ค่าธรรมเนียมรายปีและเงินเพิ่มฯ สำหรับโรงงานจำพวกที่ 2	137,757.50	300,000	290,000
2.1.17 ค่าธรรมเนียมบำบัดน้ำเสีย	-	70,000,000	70,000,000
รวมค่าธรรมเนียม	877,562,138.23	2,170,000,000	2,170,000,000
2.2 ค่าใบอนุญาต			
2.2.1 ค่าเนนกิจการที่เป็นอันตรายต่อสุขภาพ ในลักษณะที่เป็นการค้า	124,767,361.00	138,000,000	138,000,000
2.2.2 จัดตั้งสถานที่จำหน่ายอาหาร และสถานที่เสวยอาหาร	22,462,062.00	22,000,000	22,000,000
2.2.3 การโฆษณา	242,480.00	200,000	250,000
2.2.4 ตลาดเอกชน	2,980,110.00	3,000,000	3,000,000
2.2.5 สุสานและฌาปนสถาน	182,300.00	300,000	300,000
2.2.6 จำหน่ายสินค้าในที่หรือทางสาธารณะ	700,490.00	1,500,000	1,450,000
2.2.7 ออกหนังสือรับรองการแจ้งการจัดตั้ง สถานที่จำหน่ายอาหารและเสวยอาหาร	14,332,273.00	15,000,000	15,000,000
รวมค่าใบอนุญาต	165,667,076.00	180,000,000	180,000,000
2.3 ค่าปรับ			
2.3.1 ค่าปรับผู้ละเมิดกฎหมาย	103,687,570.15	90,000,000	90,000,000
รวมค่าปรับ	103,687,570.15	90,000,000	90,000,000
2.4 ค่าบริการ			
2.4.1 การออกแบบ	-	-	-
2.4.2 การพิมพ์ รับถ่ายแบบ หรือแผนที่	-	60,000	20,000
2.4.3 การคัดสำเนา หรือถ่ายเอกสาร	18,217,900.00	15,000,000	15,000,000
2.4.4 การพ่นสารกำจัดยุง	443,322.00	500,000	500,000
2.4.5 การบริการเลี้ยงเด็กกลางวัน	418,710.00	1,000,000	800,000
2.4.6 การทำการต่าง ๆ ในที่สาธารณะ	6,709,139.00	5,000,000	6,000,000
2.4.7 การขอใช้สถานที่	2,946,320.00	4,000,000	3,350,000

ประเภทรายรับ	รายรับจริง	ประมาณการ	ประมาณการ
	ปีงบประมาณ 2566	ปีงบประมาณ 2567	ปีงบประมาณ 2568
2.4.8 การยืมใช้พัสดุ	87,480.00	80,000	90,000
2.4.9 การบริการเกี่ยวกับสุขอนามัย และการรักษาความสะอาด	4,991,180.00	7,700,000	5,300,000
2.4.10 การบริการเกี่ยวกับสุนัขและสัตว์เลี้ยงอื่น ๆ	-	-	-
2.4.11 การทดสอบคุณภาพวัสดุก่อสร้าง	11,140,075.00	14,000,000	13,300,000
2.4.12 การตรวจวิเคราะห์น้ำ	29,220.00	10,000	40,000
2.4.13 การบริการตัดต้นไม้	25,472,471.00	12,500,000	15,500,000
2.4.14 การบริการเกี่ยวกับเศษวัสดุก่อสร้าง	89,625.00	150,000	100,000
2.4.15 การกำจัดวัชพืช	-	-	-
2.4.16 การเก็บขยะในที่รกร้าง	-	-	-
รวมค่าบริการ	70,545,442.00	60,000,000	60,000,000
รวมค่าธรรมเนียม ค่าใบอนุญาต ค่าปรับ และค่าบริการ	1,217,462,226.38	2,500,000,000	2,500,000,000
3. รายได้จากทรัพย์สิน			
3.1 ค่าเช่าอาคารสถานที่	80,669,121.32	150,000,000	100,000,000
3.2 ค่าเช่าที่ดิน	21,138,305.25	29,965,000	24,965,000
3.3 ดอกเบี้ยเงินฝากธนาคาร และพันธบัตรของรัฐบาล	1,174,863,131.96	720,000,000	975,000,000
3.4 เงินปันผลจากโรงพิมพ์อาสารักษาดินแดน	1,250.00	35,000	35,000
รวมรายได้จากทรัพย์สิน	1,276,671,808.53	900,000,000	1,100,000,000
4. รายได้จากสาธารณูปโภค การพาณิชย์ และกิจกรรมอื่นของกรุงเทพมหานคร			
4.1 สถานธนาบาลกรุงเทพมหานคร	30,231,433.00	50,000,000	50,000,000
4.2 สำนักงานตลาดกรุงเทพมหานคร	-	-	-
รวมรายได้จากสาธารณูปโภค การพาณิชย์ และกิจกรรมอื่นของกรุงเทพมหานคร	30,231,433.00	50,000,000	50,000,000
5. รายได้เบ็ดเตล็ด			
5.1 เงินเหลือจ่ายปีเก่าส่งคืน	2,804,849,892.02	150,000,000	150,000,000
5.2 ค่าขายแบบประกวดราคา	3,149,300.00	5,000,000	5,000,000
5.3 ชดใช้ค่าเสียหาย	14,277,002.94	15,000,000	15,000,000
5.4 ค่าจำหน่ายทรัพย์สิน/วัสดุชำรุด	68,119,593.00	40,000,000	50,000,000
5.5 ค่าปรับเกินสัญญา	66,622,015.74	40,000,000	70,000,000
5.6 ค่าเบ็ดเตล็ดอื่นๆ	310,149,874.85	1,150,000,000	755,000,000
รวมรายได้เบ็ดเตล็ด	3,267,167,678.55	1,400,000,000	1,045,000,000
รวมรายได้ประจำ	95,555,760,611.38	90,000,000,000	90,000,000,000
ข. รายได้พิเศษ			
เงินสะสมจ่ายขาด	9,732,487,710.00	23,488,692,200	-
รวมรายได้พิเศษ	9,732,487,710.00	23,488,692,200	-
รวมรายรับกรุงเทพมหานคร	105,288,248,321.38	113,488,692,200	90,000,000,000

หน่วย : บาท

ประเภทรายรับ	รายรับจริง	ประมาณการ	ประมาณการ
	ปีงบประมาณ 2566	ปีงบประมาณ 2567	ปีงบประมาณ 2568
การพาณิชย์			
1. สำนักงานสถานธนาอนุบาลกรุงเทพมหานคร			
ก. รายได้ประจำ			
1. รายได้จากทรัพย์สิน			
ค่าดอกเบี้ยเงินฝากธนาคาร	25,692,808.72	20,900,000	34,590,000
รวมรายได้จากทรัพย์สิน	25,692,808.72	20,900,000	34,590,000
2. รายได้จากการรับจํานำ			
2.1 ดอกเบี้ยการรับจํานำ			
คลองเตย	10,389,950.25	13,630,000	10,790,000
ประดิพัทธ์	12,059,895.25	15,180,000	13,530,000
ดินแดง	10,932,244.50	14,330,000	12,370,000
สำราญราษฎร์	5,584,451.25	6,810,000	5,830,000
เทเวศร์	16,965,221.00	22,890,000	19,580,000
บางซื่อ	8,690,901.00	11,740,000	10,110,000
พระโขนง	11,818,300.50	15,720,000	13,280,000
วงเวียนเล็ก	3,963,341.75	6,270,000	4,740,000
บางกอกใหญ่	7,776,585.25	10,450,000	9,020,000
ลาดพร้าว	9,047,108.50	11,940,000	10,010,000
มีนบุรี	25,321,003.75	33,690,000	28,090,000
ตลาดพลู	9,416,155.25	12,330,000	10,500,000
ถนนเสือป่า	8,518,461.75	11,120,000	9,150,000
ราษฎร์บูรณะ	8,442,327.75	8,760,000	8,270,000
จอมทอง (ท่าพระ)	9,248,364.00	11,720,000	10,330,000
บางบอน	7,768,087.50	9,440,000	8,390,000
ดอนเมือง	11,039,957.25	13,540,000	12,020,000
หนองจอก	23,759,882.50	27,150,000	24,320,000
บางพลัด	7,490,972.50	9,020,000	7,870,000
อ่อนนุช	15,281,997.50	18,460,000	16,370,000
ทุ่งครุ	3,977,515.50	5,370,000	4,160,000
ประเวศ	-	-	2,920,000
หนองแขม	-	-	2,020,000
ภาษีเจริญ	-	-	2,020,000
รวมดอกเบี้ยการรับจํานำ	227,492,724.50	289,560,000	255,690,000
2.2 กำไรจากการจำหน่ายทรัพย์สินหลุดจํานำ			
คลองเตย	2,108,220.00	2,500,000	1,920,000
ประดิพัทธ์	2,954,225.00	2,900,000	2,120,000
ดินแดง	2,424,415.00	2,600,000	2,160,000

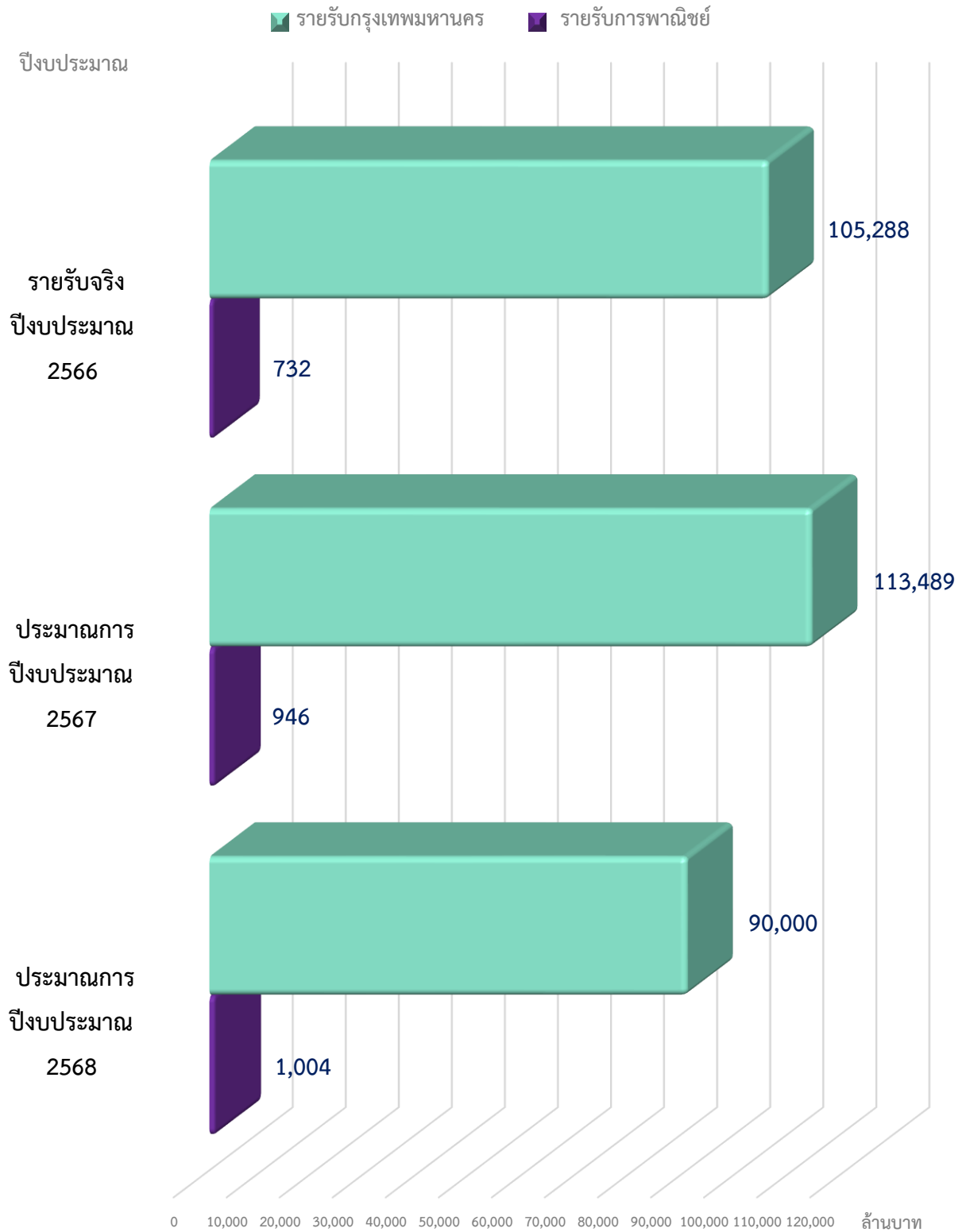
ประเภทรายรับ	รายรับจริง	ประมาณการ	ประมาณการ
	ปีงบประมาณ 2566	ปีงบประมาณ 2567	ปีงบประมาณ 2568
สำราญราษฎ์	989,485.00	1,300,000	830,000
เทเวศร์	4,252,290.00	4,200,000	3,210,000
บางซื่อ	2,858,420.00	2,200,000	1,850,000
พระโขนง	2,815,210.00	2,900,000	2,580,000
วงเวียนเล็ก	594,630.00	1,100,000	530,000
บางกอกใหญ่	1,602,195.00	1,900,000	1,390,000
ลาดพร้าว	1,833,380.00	2,200,000	1,730,000
มีนบุรี	5,712,430.00	6,200,000	5,040,000
ตลาดพลู	2,434,845.00	2,300,000	1,780,000
ถนนเสือป่า	1,805,635.00	2,100,000	1,740,000
ราษฎร์บูรณะ	1,618,720.00	1,700,000	1,160,000
จอมทอง (ท่าพระ)	2,847,920.00	2,200,000	1,880,000
บางบอน	1,470,890.00	1,700,000	1,230,000
ดอนเมือง	1,910,635.00	2,500,000	1,460,000
หนองจอก	4,808,735.00	5,100,000	3,060,000
บางพลัด	2,053,040.00	1,700,000	1,510,000
อ่อนนุช	2,921,930.00	3,500,000	2,600,000
ทุ่งครุ	921,350.00	1,000,000	710,000
ประเวศ	-	-	300,000
หนองแขม	-	-	-
ภาษีเจริญ	-	-	-
รวมกำไรจากการจำหน่ายทรัพย์สินหลุดจำนำ	50,938,600.00	53,800,000	40,790,000
รวมรายได้จากการรับจำนำ	278,431,324.50	343,360,000	296,480,000
3. รายได้เบ็ดเตล็ด	103,343.90	-	-
รวมรายได้เบ็ดเตล็ด	103,343.90	-	-
รวมรายได้ประจำ	304,227,477.12	364,260,000	331,070,000
ข. รายได้พิเศษ			
กำไรสะสม	-	-	-
รวมรายได้พิเศษ	-	-	-
รวมรายรับสำนักงานสถานธนานุบาลกรุงเทพมหานคร	304,227,477.12	364,260,000	331,070,000
2. สำนักงานตลาดกรุงเทพมหานคร			
ก. รายได้ประจำ			
1. รายได้จากทรัพย์สิน	353,106,585.22	431,034,100	598,478,752
รวมรายได้จากทรัพย์สิน	353,106,585.22	431,034,100	598,478,752

หน่วย : บาท

ประเภทรายรับ	รายรับจริง	ประมาณการ	ประมาณการ
	ปีงบประมาณ 2566	ปีงบประมาณ 2567	ปีงบประมาณ 2568
2. รายได้เบ็ดเตล็ด	68,340,359.51	92,782,250	62,793,040
รวมรายได้เบ็ดเตล็ด	68,340,359.51	92,782,250	62,793,040
รวมรายได้ประจำ	421,446,944.73	523,816,350	661,271,792
ข. รายได้พิเศษ			
กำไรสะสม	-	50,000,000	3,300,000
รวมรายได้พิเศษ	-	50,000,000	3,300,000
รวมรายรับสำนักงานตลาดกรุงเทพมหานคร	421,446,944.73	573,816,350	664,571,792
3. สำนักงานพัฒนาที่อยู่อาศัยกรุงเทพมหานคร			
ก. รายได้ประจำ			
รายได้จากทรัพย์สิน	6,409,200.00	8,157,600	8,511,600
รวมรายได้จากทรัพย์สิน	6,409,200.00	8,157,600	8,511,600
รวมรายได้ประจำ	6,409,200.00	8,157,600	8,511,600
ข. รายได้พิเศษ			
กำไรสะสม	-	-	-
รวมรายได้พิเศษ	-	-	-
รวมรายรับสำนักงานพัฒนาที่อยู่อาศัยกรุงเทพมหานคร	6,409,200.00	8,157,600	8,511,600
รวมรายได้ประจำการพาณิชย์	732,083,621.85	896,233,950	1,000,853,392
รวมรายได้พิเศษการพาณิชย์	-	50,000,000	3,300,000
รวมรายรับการพาณิชย์ทั้งสิ้น	732,083,621.85	946,233,950	1,004,153,392
รวมรายรับกรุงเทพมหานครและการพาณิชย์	106,020,331,943.23	114,434,926,150	91,004,153,392

แผนภูมิที่ 2 - 6

เปรียบเทียบรายรับจริง ประจำปีงบประมาณ พ.ศ. 2566
และประมาณการรายรับ ประจำปีงบประมาณ พ.ศ. 2567 - 2568



ตารางที่ 2 - 7

เปรียบเทียบประมาณการรายรับ และ รายรับจริง (เฉพาะรายได้ประจำ)

ปีงบประมาณ พ.ศ. 2558 - 2568

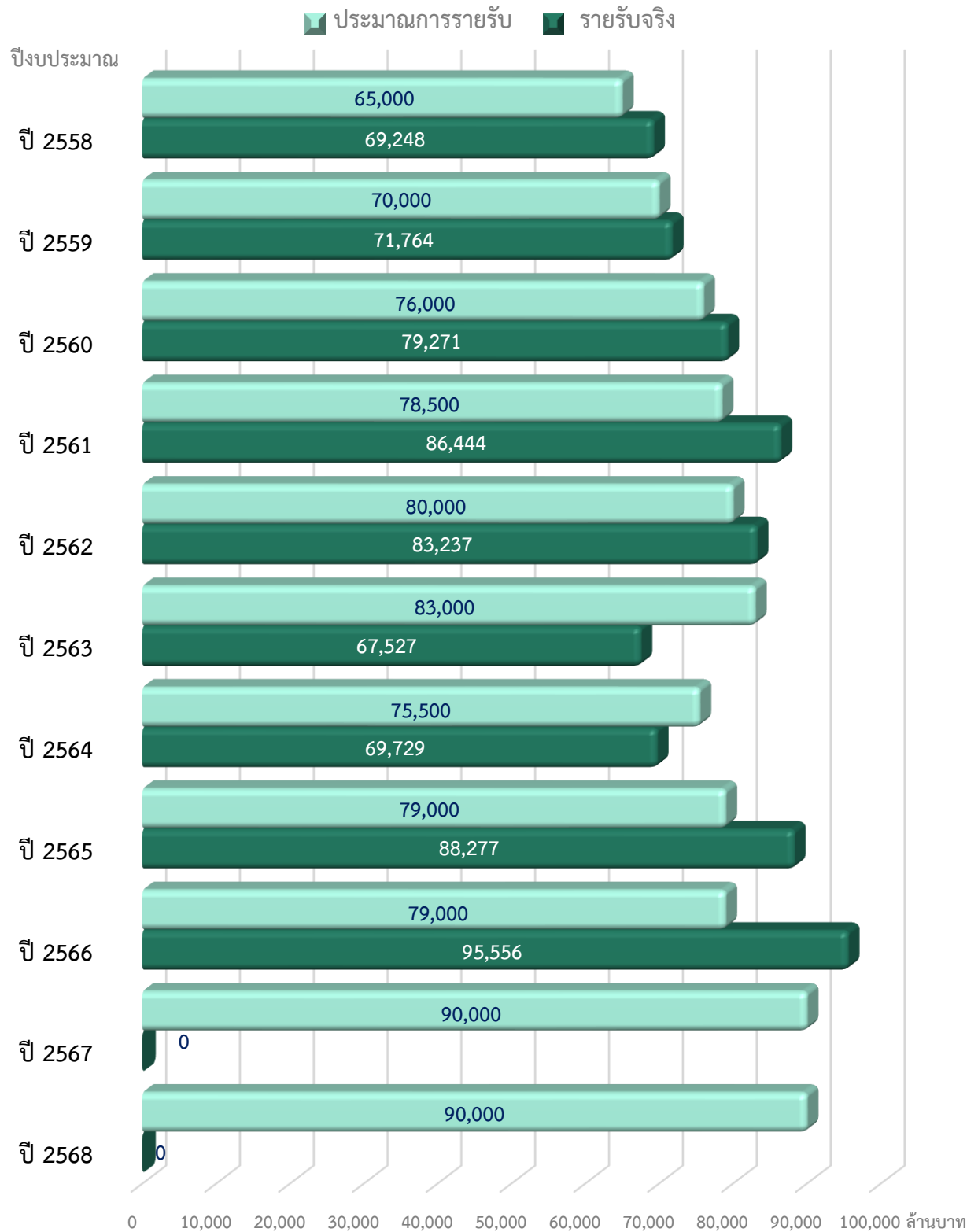
หน่วย : บาท

ปีงบประมาณ	ประมาณการรายรับ	รายรับจริง	รายรับจริง + สูงกว่า - ต่ำกว่า ประมาณการรายรับ
2558	65,000,000,000.00	69,247,556,154.78	+ 4,247,556,154.78
2559	70,000,000,000.00	71,763,569,162.63	+ 1,763,569,162.63
2560	76,000,000,000.00	79,270,578,181.84	+ 3,270,578,181.84
2561	78,500,000,000.00	86,444,156,711.36	+ 7,944,156,711.36
2562	80,000,000,000.00	83,237,481,490.20	+ 3,237,481,490.20
2563	83,000,000,000.00	67,527,122,066.00	- 15,472,877,934.00
2564	75,500,000,000.00	69,728,566,287.40	- 5,771,433,712.60
2565	79,000,000,000.00	88,276,705,718.94	+9,276,705,718.94
2566	79,000,000,000.00	95,555,760,611.38	+16,555,760,611.38
2567	90,000,000,000.00	-	- 90,000,000,000.00
2568	90,000,000,000.00	-	- 90,000,000,000.00

แผนภูมิที่ 2 - 7

เปรียบเทียบประมาณการรายรับ และ รายรับจริง (เฉพาะรายได้ประจำ)

ประจำปีงบประมาณ พ.ศ. 2558 - 2568



ภาค 3

งบประมาณรายจ่าย

1. งบประมาณรายจ่ายงบกลาง ให้ตั้งเป็นจำนวน 17,745,401,001 บาท จำแนกดังนี้

1)	เงินสำรองจ่ายทั่วไป กรณีฉุกเฉินหรือจำเป็น	500,000,000	บาท
2)	เงินสำรองจ่ายทั่วไป กรณีค่าใช้จ่ายต่างๆ เกี่ยวกับน้ำท่วม	150,000,000	บาท
3)	เงินสำรองจ่ายทั่วไป กรณีค่าใช้จ่ายเพื่อการพัฒนากรุงเทพมหานคร	700,000,000	บาท
4)	เงินช่วยเหลือ ข้าราชการ และ ลูกจ้าง	3,543,000,000	บาท
5)	เงินบำเหน็จ ลูกจ้าง	1,603,600,000	บาท
6)	ค่าติดตั้งไฟฟ้าสาธารณะ	100,000,000	บาท
7)	เงินสำรองสำหรับค่างาน ส่วนที่เพิ่มตามสัญญา แบบปรับราคาได้	30,000,000	บาท
8)	เงินสำรองสำหรับค่าใช้จ่ายเกี่ยวกับบุคลากร	550,000,000	บาท
9)	ค่าใช้จ่ายเกี่ยวกับภารกิจและ หรือนโยบายที่ได้รับมอบจากรัฐบาล	3,850,000,000	บาท
10)	เงินรางวัลและเงินช่วยเหลือสำหรับผลการปฏิบัติราชการประจำปี	500,000,000	บาท
11)	เงินสำรองสำหรับภาระผูกพันที่ค้างจ่ายตามกฎหมาย	2,813,194,011	บาท
12)	เงินช่วยค่าครองชีพผู้ได้รับบำนาญของกรุงเทพมหานคร	200,000,000	บาท
13)	เงินสำรองสำหรับจ่ายเป็นเงินบำเหน็จบำนาญข้าราชการ กรุงเทพมหานคร	3,205,606,990	บาท

2. งบประมาณรายจ่ายจำแนกตามลักษณะภารกิจของหน่วยรับงบประมาณระดับสำนัก

การจำแนกงบประมาณรายจ่ายประจำปี พ.ศ. 2568 ตามลักษณะภารกิจของหน่วยรับงบประมาณระดับสำนัก เป็นการแสดงงบประมาณรายจ่ายตามวัตถุประสงค์ในการดำเนินกิจกรรมต่าง ๆ ของสำนัก โดยยึดหลักการจำแนกตามพระราชบัญญัติระเบียบบริหารราชการกรุงเทพมหานคร พ.ศ. 2528 และพระราชบัญญัติกำหนดแผนและขั้นตอนการกระจายอำนาจให้แก่องค์กรปกครองส่วนท้องถิ่น พ.ศ. 2542 ซึ่งสามารถจำแนกการดำเนินงานของหน่วยรับงบประมาณระดับสำนัก ตามวัตถุประสงค์ของภารกิจอย่างกว้าง ๆ ออกเป็น 8 ด้าน 30 แผนงาน สำคัญการจัจัดสรรงบประมาณรายจ่ายประจำปีงบประมาณ พ.ศ. 2568 จำแนกตามลักษณะภารกิจของหน่วยรับงบประมาณระดับสำนักโดยสรุป ดังนี้

2.1 ด้านการบริหารจัดการและบริหารราชการกรุงเทพมหานคร จำนวน 17,455,544,805 บาท หรือ ร้อยละ 36.40 ของงบประมาณรายจ่ายทั้งสิ้น เพื่อเป็นค่าใช้จ่ายสำหรับการดำเนินงานเกี่ยวกับการกำหนดนโยบาย การเงินการคลัง การบริหารงานบุคคล การพัฒนาระบบบริหารงาน การบริหารราชการ การบังคับใช้และระบบกฎหมาย การดำเนินการด้านนิติบัญญัติ เครือข่ายความร่วมมือระหว่างกรุงเทพมหานคร รัฐบาล เอกชน และประชาชน ที่สามารถสนับสนุนการดำเนินงานต่าง ๆ ของกรุงเทพมหานครให้ประสบความสำเร็จอย่างมีประสิทธิภาพ โดยจำแนกตามแผนงาน ดังนี้

2.1.1) แผนงานการเงิน การคลังและงบประมาณ จำนวน 1,969,118,340 บาท เพื่อให้การเงิน การคลัง และงบประมาณของกรุงเทพมหานคร ทั้งในระดับมหภาคและจุลภาคสามารถสนับสนุนการดำเนินงานของกรุงเทพมหานครโดยรวมได้อย่างมีประสิทธิภาพและประสิทธิผล โดยจัดให้มีการจัดหารายได้นำส่งคลัง กรุงเทพมหานคร การกำหนดกรอบนโยบายการคลัง การจัดทำและบริหารงบประมาณ การบริหารการรับจ่ายเงิน และสภาพคล่องทางการคลัง การบริหารหนี้สาธารณะ การพัฒนาระบบและจัดทำบัญชี และการควบคุมวินัยและความเสี่ยงทางการคลัง

2.1.2) แผนงานบริหารทรัพยากรบุคคล จำนวน 12,666,620,190 บาท เพื่อให้กรุงเทพมหานคร มีระบบบริหารงานบุคคลที่มุ่งเน้นประสิทธิภาพ โปร่งใส มีมาตรฐาน สามารถสนับสนุนการดำเนินงานของ กรุงเทพมหานครโดยรวมได้อย่างมีประสิทธิภาพ โดยจัดให้มีการกำหนดนโยบายและมาตรฐานการบริหารงานบุคคล การจัดให้มีสิ่งจูงใจ ข้อมูลข่าวสาร การพัฒนาประสิทธิภาพบุคลากร และการตรวจสอบผลการปฏิบัติงาน

2.1.3) แผนงานบริหารงานกรุงเทพมหานคร จำนวน 2,616,349,635 บาท เพื่อให้การบริหารงาน การดำเนินงานของกรุงเทพมหานครโดยรวมประสบความสำเร็จอย่างมีประสิทธิภาพ สามารถปฏิบัติงานตามหน้าที่ ความรับผิดชอบของกรุงเทพมหานครและนโยบายของผู้บริหาร และตอบสนองความต้องการของประชาชนได้อย่าง เป็นรูปธรรมที่ชัดเจน โดยจัดให้มีการสนับสนุนการบริหารงานของผู้บริหารกรุงเทพมหานคร การบริหารงาน ส่วนกลางให้แก่หน่วยงานต่างๆ ในกรุงเทพมหานคร และการอำนวยความสะดวกและบริหารงานทั่วไปในระดับสำนัก

2.1.4) แผนงานนิติบัญญัติและบริหารราชการ จำนวน 197,847,540 บาท เพื่อให้การบริหาร ราชการและการดำเนินงานด้านนิติบัญญัติ เป็นไปอย่างโปร่งใส มีประสิทธิภาพ โดยจัดให้มีการดำเนินกิจการ สภากรุงเทพมหานคร บริหารราชการกรุงเทพมหานคร และความสัมพันธ์ระหว่างเมือง

2.1.5) แผนงานบริหารราชการท้องถิ่นพิเศษ จำนวน 5,609,100 บาท เพื่อให้การบริหาร กรุงเทพมหานครเป็นไปด้วยความเรียบร้อย และรักษาความสงบเรียบร้อยในภารกิจของฝ่ายพลเรือน

2.2 ด้านความปลอดภัยและความเป็นระเบียบเรียบร้อย จำนวน 369,623,690 บาท หรือร้อยละ 0.77 ของงบประมาณรายจ่ายทั้งสิ้น เพื่อเป็นค่าใช้จ่ายสำหรับการป้องกันอัคคีภัย ความเสียหายต่อชีวิตและทรัพย์สิน ของประชาชน ชุมชน ความปลอดภัยจากสาธารณภัย ความสงบและความเป็นระเบียบเรียบร้อย โดยจำแนกตาม แผนงาน ดังนี้

2.2.1) แผนงานความปลอดภัยจากสาธารณภัย จำนวน 346,175,890 บาท เพื่อป้องกันและ ลดความเสียหายต่อชีวิตและทรัพย์สินของประชาชน ชุมชน และทางราชการจากอุบัติเหตุ สาธารณภัย โดยจัดให้มี การวางแผน ฝักระวัง ป้องกันและเตือนภัยสาธารณะ การตรวจความปลอดภัยของอาคารด้านการป้องกัน อัคคีภัย หน่วยอาสาสมัครป้องกันภัย หน่วยปฏิบัติการระงับเหตุสาธารณภัยและช่วยเหลือฉุกเฉิน รวมทั้งการ ให้ความช่วยเหลือและสงเคราะห์ผู้ประสบภัยในเบื้องต้น

2.2.2) แผนงานความเป็นระเบียบเรียบร้อยของบ้านเมือง จำนวน 23,447,800 บาท เพื่อให้บ้านเมืองมีความสงบและความเป็นระเบียบเรียบร้อย ประชาชนมีความปลอดภัยในชีวิตและทรัพย์สิน โดยจัดให้มีการปฏิบัติตามอำนาจหน้าที่ในการปกครองท้องถิ่น การตรวจและบังคับการตามกฎหมายการส่งเสริมและสนับสนุนการป้องกันและรักษาความปลอดภัยในชีวิตและทรัพย์สิน กำกับ ควบคุม การใช้ที่และทางสาธารณะ และการดูแลความเป็นระเบียบเรียบร้อยของบ้านเมือง

2.3 ด้านเศรษฐกิจและการพาณิชย์ จำนวน 226,012,386 บาท หรือร้อยละ 0.47 ของงบประมาณรายจ่ายทั้งสิ้น เพื่อเป็นค่าใช้จ่ายสำหรับการ ส่งเสริมและพัฒนาการท่องเที่ยว สร้างโอกาสในการประกอบธุรกิจให้แก่ประชาชน การสอนวิชาชีพพื้นฐานระยะสั้น การฝึกแรงงานระดับฝีมือพื้นฐาน และการพัฒนาศักยภาพฝีมือทักษะแรงงานในระดับอาชีพ และส่งเสริม พัฒนาภาคการเกษตร ธุรกิจขนาดกลางและขนาดย่อม วิสาหกิจชุมชน และจัดหาแหล่งเงินเพื่อการลงทุน ตลอดจนกำกับดูแลสถานประกอบการให้ดำเนินธุรกรรมตามระเบียบกฎหมาย และการจดทะเบียน โดยจำแนกตามแผนงาน ดังนี้

2.3.1) แผนงานส่งเสริมและพัฒนาการท่องเที่ยว จำนวน 21,116,066 บาท เพื่อส่งเสริมและสนับสนุนให้อุตสาหกรรมการท่องเที่ยวของกรุงเทพมหานครมีการเจริญเติบโตอย่างมั่นคงและต่อเนื่อง สร้างมูลค่าเพิ่มหรือโอกาสในการประกอบธุรกิจที่เกี่ยวข้องกับอุตสาหกรรมการท่องเที่ยวให้แก่ภาคเอกชนและภาคประชาชน โดยการส่งเสริมสนับสนุนและมีส่วนร่วมในการจัดกิจกรรมที่ส่งเสริมและดึงดูดนักท่องเที่ยว การประชาสัมพันธ์การท่องเที่ยว และการพัฒนาแหล่งท่องเที่ยวและบริการด้านการท่องเที่ยวให้ได้มาตรฐาน

2.3.2) แผนงานส่งเสริมอาชีพและการพาณิชย์ จำนวน 204,896,320 บาท เพื่อให้ระบบเศรษฐกิจโดยรวมของกรุงเทพมหานครมีความเข้มแข็ง เอื้ออำนวยต่อการลงทุนและการประกอบธุรกิจทั้งจากภายในประเทศและต่างประเทศ ผู้ประกอบพาณิชย์กรรมดำเนินธุรกรรมตามระเบียบกฎหมาย และส่งเสริมให้พลเมืองกรุงเทพมหานครมีอาชีพที่มั่นคง มีรายได้ สามารถพึ่งพาดำรงชีวิตได้อย่างพอเพียง ผู้เข้าสู่ตลาดแรงงาน มีความรู้ ฝีมือ และทักษะในการประกอบอาชีพตามความต้องการของตลาด โดยจัดให้มีการสอนวิชาชีพพื้นฐานระยะสั้น การฝึกแรงงานระดับฝีมือพื้นฐาน และการพัฒนาศักยภาพฝีมือ ทักษะแรงงานในระดับอาชีพ และส่งเสริม พัฒนาภาคการเกษตร ธุรกิจขนาดกลางและขนาดย่อม วิสาหกิจชุมชน และจัดหาแหล่งเงินเพื่อการลงทุน ตลอดจนกำกับดูแลสถานประกอบการให้ดำเนินธุรกรรมตามระเบียบกฎหมาย และการจดทะเบียน

2.4 ด้านเมืองและการพัฒนาเมือง จำนวน 11,466,520,077 บาท หรือร้อยละ 23.91 ของงบประมาณรายจ่ายทั้งสิ้น เพื่อเป็นค่าใช้จ่ายสำหรับการวางผังเมือง การใช้ประโยชน์ที่ดินที่สอดคล้องกับมาตรฐานผังเมือง กำกับดูแลการก่อสร้าง การใช้อาคาร การปรับปรุงฟื้นฟูเมืองและการจัดการที่ดิน และการอนุรักษ์โบราณสถาน สถานที่หรือสิ่งก่อสร้างที่มีคุณค่าทางประวัติศาสตร์ ตลอดจนการควบคุมระบบการจราจร การวางระบบโครงข่ายการจราจร ระบบขนส่งมวลชน การบำรุงรักษาโครงข่ายถนน บาทวิถี ทางจักรยาน การบำรุงรักษาเครื่องหมายและอุปกรณ์การจราจร ทำเรือรับส่ง ที่จอดรถและเรือโดยสารสาธารณะ และศาลาที่พักผู้โดยสาร โดยจำแนกตามแผนงาน ดังนี้

2.4.1) แผนงานผังเมืองและการพัฒนาเมือง จำนวน 82,015,700 บาท เพื่อให้การพัฒนาและการขยายตัวของกรุงเทพมหานครสอดคล้องกับศักยภาพของพื้นที่เป็นไปอย่างมีแบบแผน อาคารและสิ่งก่อสร้างในกรุงเทพมหานครมีความปลอดภัยได้มาตรฐานทางสถาปัตยกรรม วิศวกรรม สอดคล้องกับผังเมืองรวมและผังเมืองเฉพาะ ไม่ทำลายสิ่งแวดล้อม รักษาไว้ซึ่งเอกลักษณ์ของเมืองหลวง และอนุรักษ์เมืองประวัติศาสตร์และพื้นที่เมือง โดยจัดให้มีการศึกษาและวางผังเมืองรวม ผังพัฒนาพื้นที่เฉพาะ ผังพัฒนาเขต ที่สนับสนุนการพัฒนาเมืองที่มีคุณภาพ การควบคุมการใช้ประโยชน์ที่ดินที่สอดคล้องกับมาตรฐานผังเมือง การควบคุมกำกับดูแลการก่อสร้าง การตรวจสอบและควบคุมการใช้อาคาร การปรับปรุงฟื้นฟูเมืองและการจัดการที่ดิน และการอนุรักษ์โบราณสถาน สถานที่หรือสิ่งก่อสร้างที่มีคุณค่าทางประวัติศาสตร์

2.4.2) แผนงานอาคารและการก่อสร้าง จำนวน 847,214,173 บาท เพื่อให้อาคารและสิ่งก่อสร้างมีความปลอดภัย ถูกสุขลักษณะ ไม่ส่งผลกระทบต่อสิ่งแวดล้อมและอาคารสาธารณะที่เข้าเกณฑ์ควบคุมมีมาตรฐานและความปลอดภัยตามที่กฎหมายกำหนด โดยจัดให้มีการควบคุมกำกับดูแล ตรวจสอบให้เป็นไปตามคำสั่งเจ้าพนักงานท้องถิ่น เพื่อให้เป็นไปตามที่กฎหมายกำหนดและควบคุมการใช้อาคารให้ถูกต้องตามวัตถุประสงค์ และตรวจสอบการปฏิบัติให้เป็นไปตามระเบียบว่าด้วยการดำเนินคดีของสำนักงานเขต

2.4.3) แผนงานโครงข่ายการคมนาคม จำนวน 7,559,375,154 บาท เพื่อให้การสัญจร การจราจร และการขนถ่ายสินค้าภายในกรุงเทพมหานครมีความคล่องตัว สะดวกรวดเร็ว ปลอดภัย ประหยัด ลดปัญหาการจราจรแก่ผู้ใช้ถนนและผู้สัญจรทางเท้า โดยจัดให้มีระบบควบคุมการจราจร การวางระบบโครงข่ายการจราจร ระบบขนส่งมวลชนที่สะดวกรวดเร็ว ปลอดภัย ประหยัด การบำรุงรักษาโครงข่ายถนน บาทวิถี โครงข่ายทางจักรยาน การบำรุงรักษาเครื่องหมายและอุปกรณ์การจราจร ทำเรื่อรับส่ง ที่จอดรถโดยสารสาธารณะ ศาลาพักผู้โดยสาร และมาตรการความปลอดภัยในการสัญจร

2.4.4) แผนงานจัดการจราจรและระบบขนส่งสาธารณะ จำนวน 2,977,915,050 บาท เพื่อให้การสัญจร การจราจร และการขนถ่ายสินค้าภายในกรุงเทพมหานครมีความคล่องตัว สะดวกรวดเร็ว ปลอดภัย ประหยัด ลดปัญหาการจราจรแก่ผู้ใช้ถนนและผู้สัญจรทางเท้า โดยจัดให้มีระบบควบคุมการจราจร การวางระบบโครงข่ายการจราจร ระบบขนส่งมวลชนที่สะดวกรวดเร็ว ปลอดภัย ประหยัด การบำรุงรักษาโครงข่ายถนน บาทวิถี โครงข่ายทางจักรยาน การบำรุงรักษาเครื่องหมายและอุปกรณ์การจราจร ทำเรื่อรับส่ง ที่จอดรถโดยสารสาธารณะ ศาลาพักผู้โดยสาร และมาตรการความปลอดภัยในการสัญจร

2.5 ด้านทรัพยากรธรรมชาติและสิ่งแวดล้อม จำนวน 10,272,755,070 บาท หรือร้อยละ 21.42 ของงบประมาณรายจ่ายทั้งสิ้น เพื่อเป็นค่าใช้จ่ายสำหรับการป้องกัน แก้ไขภาวะมลพิษ ระบบระบายน้ำ ระบบบำบัดน้ำเสีย ระบบคลองและบึงรับน้ำ ระบบกำจัดขยะและสิ่งปฏิกูล คุณภาพอากาศและเสียง ดูแลรักษาความสะอาด กวาดทำความสะอาดถนน คู คลอง บาทวิถี สะพานลอยคนเดินข้าม อุปกรณ์ประกอบถนน และป้ายต่าง ๆ จัดเก็บมูลฝอยของเสียอันตราย และวัชพืชในแม่น้ำ คู คลอง กำจัดวัชพืชริมตลิ่ง บริการสุขสิ่งปฏิกูล และขนถ่ายไปยังสถานีกำจัด

และขนถ่ายมูลฝอยไปยังสถานีขนถ่ายมูลฝอยอย่างถูกสุขลักษณะ รวมทั้งการจัดบริการสวนสาธารณะ สวนหย่อม เกาะกลางถนน และการอนุรักษ์ ฟื้นฟู พัฒนาทรัพยากรธรรมชาติ และสิ่งแวดล้อม ป่าชายเลน และป้องกันการกัดเซาะชายฝั่งทะเล โดยจำแนกตามแผนงาน ดังนี้

2.5.1) แผนงานจัดการมูลฝอยและสิ่งปฏิกูล จำนวน 3,532,375,468 บาท เพื่อให้กรุงเทพมหานคร เป็นเมืองสะอาด น่าอยู่ และเป็นเมืองที่เป็นมิตรกับสิ่งแวดล้อม มีการจัดการมูลฝอยและสิ่งปฏิกูลอย่างเป็นระบบ ครบวงจร ตั้งแต่ต้นทาง กลางทาง และปลายทาง รวมถึงการรักษาความสะอาดและความเป็นระเบียบเรียบร้อยของบ้านเมือง ตลอดจนการรวบรวมปริมาณมูลฝอยเพื่อจัดทำสถิติ

2.5.2) แผนงานจัดการน้ำทิ้ง จำนวน 5,208,981,790 บาท เพื่อให้หน้าฝน น้ำปล่อยทิ้งจากบ้านเรือน และอาคาร และน้ำปล่อยทิ้งจากแหล่งอื่น ๆ ได้รับการจัดการอย่างมีระบบไม่ส่งผลกระทบต่อประชาชน สิ่งแวดล้อม และระบบนิเวศน์ของเมือง โดยจัดให้มีระบบการระบายน้ำจากแหล่งกำเนิดไปสู่โรงบำบัดหรือสูบน้ำผิวดินผ่านระบบท่อระบายน้ำ ระบบรวบรวมน้ำเสีย ระบบคลอง และบึงรับน้ำ

2.5.3) แผนงานป้องกันและควบคุมภาวะมลพิษ จำนวน 769,210,400 บาท เพื่อรักษาและฟื้นฟูคุณภาพสิ่งแวดล้อม โดยการป้องกัน ฝ้าระว้าง และแก้ไขภาวะมลพิษทางน้ำ มลพิษทางอากาศและก๊าซเรือนกระจก มลพิษทางเสียง ขยะ มูลฝอย สิ่งปฏิกูล สารอันตรายและของเสียอันตราย

2.5.4) แผนงานทรัพยากรธรรมชาติพื้นที่สีเขียว จำนวน 762,187,412 บาท เพื่อให้การใช้นุรักษ์ ฟื้นฟู พัฒนาทรัพยากรธรรมชาติและสิ่งแวดล้อมมีคุณภาพ และประสิทธิภาพและคงความหลากหลายทางชีวภาพ รวมทั้งพัฒนาและเพิ่มพื้นที่สีเขียวในเขตเมือง ป้องกันการพังทลายของพื้นดินแนวชายฝั่ง โดยการอนุรักษ์ ฟื้นฟู ดูแลทรัพยากรธรรมชาติและสิ่งแวดล้อม ป่าชายเลน และป้องกันการกัดเซาะชายฝั่งจากคลื่น

2.6 ด้านสาธารณสุข จำนวน 4,558,967,940 บาท หรือร้อยละ 9.50 ของงบประมาณรายจ่ายทั้งสิ้น เพื่อเป็นค่าใช้จ่ายสำหรับการจัดบริการสาธารณสุข บริการโรงพยาบาล บริการฟื้นฟูสมรรถภาพผู้ป่วย ฝึกอบรม พัฒนาวิชาการด้านการแพทย์และสาธารณสุข พัฒนาระบบบริการทางการแพทย์ การแพทย์ฉุกเฉินและสาธารณสุข รวมทั้งส่งเสริมสุขภาพ อาชีวอนามัย การพัฒนาพฤติกรรมสุขภาพ ควบคุมและป้องกันโรค ตลอดจนอนามัยและสุขาภิบาลสิ่งแวดล้อมในชุมชน โดยจำแนกตามแผนงาน ดังนี้

2.6.1) แผนงานส่งเสริมสุขภาพและป้องกันโรคไม่ติดต่อ จำนวน 14,415,900 บาท เพื่อให้ประชาชนมีสุขภาพแข็งแรง อายุยืนยาว มีภาวะการเจ็บป่วยและการตายด้วยโรคที่เกิดจากพฤติกรรมเสี่ยง และโรคที่ป้องกันได้ลดลง โดยจัดให้มีการส่งเสริมอนามัยแม่และเด็ก การสตรีและผู้สูงอายุการส่งเสริมสุขภาพจิต และพฤติกรรมสุขภาพที่เหมาะสม

2.6.2) แผนงานป้องกันและควบคุมโรคติดต่อ จำนวน 57,424,050 บาท เพื่อป้องกัน ควบคุม และหยุดยั้ง การแพร่กระจายของโรคติดต่อภายในวงกว้าง โดยจัดให้มีระบบการควบคุมและป้องกันโรคติดต่อ การสร้างเสริมภูมิคุ้มกันโรค และการควบคุมพาหะและแหล่งนำโรค

2.6.3) แผนงานอาหารปลอดภัย จำนวน 7,143,600 บาท เพื่อให้ประชาชนมีสุขภาพและอนามัยที่ดี ได้บริโภคอาหารที่มีความปลอดภัย ปราศจากเชื้อโรคและสารปนเปื้อนที่เป็นอันตรายต่อสุขภาพ

2.6.4) แผนงานอนามัยสิ่งแวดล้อม จำนวน 11,482,400 บาท เพื่อให้ประชาชนมีสุขภาพอนามัยที่ดี ปลอดภัยจากโรคและสิ่งคุกคามที่เป็นอันตรายต่อสุขภาพ อันเกิดจากปัจจัยด้านสิ่งแวดล้อมในสถานประกอบการ อาคาร สถานที่ ที่พักอาศัย โดยจัดให้มีการดูแลสิ่งแวดล้อมทางกายภาพ การควบคุมดูแลสุขลักษณะของอาคารและสถานที่ สถานประกอบการ อาชีวอนามัยและความปลอดภัย การควบคุมสารเคมีและวัตถุอันตราย และการควบคุมมลพิษและเหตุรำคาญที่ส่งผลกระทบต่อชุมชนและสิ่งแวดล้อมภายนอก

2.6.5) แผนงานควบคุมสัตว์และโรคในสัตว์ จำนวน 82,447,700 บาท เพื่อป้องกันการแพร่ระบาดของโรคในสัตว์เลี้ยง ลดปัญหาอันเกิดจากการแพร่พันธุ์สัตว์ และส่งเสริมการเลี้ยงสัตว์อย่างถูกวิธี

2.6.6) แผนงานรักษาพยาบาลปฐมภูมิและฟื้นฟูสุขภาพ จำนวน 19,678,100 บาท เพื่อให้ประชาชนเข้าถึงระบบรักษาพยาบาลขั้นพื้นฐานที่มีคุณภาพ โดยจัดให้มีบริการบำบัดรักษาในระดับปฐมภูมิที่ได้มาตรฐาน ฟื้นฟูสุขภาพ และการดูแลผู้ป่วยต่อเนื่องที่บ้านอย่างทั่วถึง

2.6.7) แผนงานยาเสพติดและสารเสพติด จำนวน 5,810,300 บาท เพื่อลดภาวะเสี่ยงต่อการเกิดทุพพลภาพจากการใช้ยาและสารเสพติด และเพื่อให้ผู้ติดยาและสารเสพติดเข้าสู่กระบวนการบำบัดรักษาและฟื้นฟูสมรรถภาพ โดยจัดให้มีการรณรงค์ป้องกันการติดยาและสารเสพติด การบำบัดรักษาและฟื้นฟูสมรรถภาพผู้ติดยาและสารเสพติด

2.6.8) แผนงานสนับสนุนระบบบริการสุขภาพ จำนวน 637,882,600 บาท เพื่อให้ประชาชนสามารถเข้าถึงบริการสุขภาพขั้นพื้นฐานของสำนักงานได้อย่างทั่วถึง โดยจัดให้มีศูนย์บริการสาธารณสุขที่มีคุณภาพ มาตรฐาน มีระบบสนับสนุนกลางในการจัดหา เวชภัณฑ์ การตรวจวิเคราะห์ทางห้องปฏิบัติการ การควบคุมคุณภาพ มาตรฐานการพยาบาล การสร้างเครือข่ายสุขภาพภาคประชาชน และการให้การสงเคราะห์ทางด้านสาธารณสุข แก่ผู้ที่มีปัญหาทางสุขภาพหรือได้รับผลกระทบจากปัญหาสุขภาพ

2.6.9) แผนงานบริการโรงพยาบาลและการแพทย์ฉุกเฉิน จำนวน 3,722,683,290 บาท เพื่อให้ประชาชนที่เจ็บป่วยหรือประสบอุบัติเหตุ ได้รับการช่วยเหลือและเข้าถึงบริการรักษาพยาบาลที่มีคุณภาพและประหยัด โดยจัดให้มีเครือข่ายโรงพยาบาลในระดับทุติยภูมิและตติยภูมิ และระบบบริการการแพทย์ฉุกเฉินในเขตพื้นที่กรุงเทพมหานคร

2.7 ด้านพัฒนาสังคมและชุมชนเมือง จำนวน 1,942,345,871 บาท หรือร้อยละ 4.05 ของงบประมาณรายจ่ายทั้งสิ้น เพื่อเป็นค่าใช้จ่ายสำหรับการอนุรักษ์ ฟื้นฟู บำรุงรักษา ศาสนา ศิลปวัฒนธรรม ค่านิยม เอกลักษณ์ ความเป็นไทย และภูมิปัญญาท้องถิ่น การแลกเปลี่ยนศิลปวัฒนธรรม แหล่งเรียนรู้ทางวัฒนธรรม และการอนุรักษ์ โบราณสถาน อาคารและสิ่งก่อสร้างที่มีความสำคัญทางประวัติศาสตร์ สถานที่พักผ่อนหย่อนใจ สถานที่สำหรับออกกำลังกายหรือทำกิจกรรมร่วมกัน ส่งเสริมการเล่นกีฬา ออกกำลังกายเพื่อสุขภาพ พัฒนานักกีฬาอาชีพ พัฒนาบุคลากรกีฬา และสนับสนุนและจัดการแข่งขันกีฬาทั้งในระดับท้องถิ่นและระดับประเทศ

2.7.1) แผนงานส่งเสริมศิลปวัฒนธรรม จำนวน 93,811,139 บาท เพื่อให้ประชาชนได้มีโอกาสยกระดับคุณภาพชีวิตและตระหนักถึงคุณค่าทางวัฒนธรรมอันดี โดยจัดให้มีการอนุรักษ์ ฟื้นฟู บำรุงรักษา ศิลปวัฒนธรรม ค่านิยม เอกลักษณ์ ความเป็นไทย และภูมิปัญญาท้องถิ่น การแลกเปลี่ยนศิลปวัฒนธรรม แหล่งเรียนรู้ทางวัฒนธรรม

2.7.2) แผนงานส่งเสริมนันทนาการและการกีฬา จำนวน 1,323,523,582 บาท เพื่อเปิดโอกาสให้บุคคลได้พัฒนาความพร้อมทางกายภาพ พัฒนาทักษะและความเป็นเลิศทางการกีฬา โดยจัดให้มีการพัฒนานักกีฬาอาชีพ พัฒนาศูนย์กีฬา และสนับสนุนและจัดการแข่งขันกีฬาทั้งในระดับท้องถิ่นและระดับประเทศ

2.7.3) แผนงานพัฒนาทางสังคมและชุมชนเมือง จำนวน 525,011,150 บาท เพื่อให้ชุมชนมีความเข้มแข็ง มีความมั่นคงทางเศรษฐกิจ มีศักยภาพและความสามารถในการจัดการชุมชนบนหลักการมีส่วนร่วมและพึ่งตนเองได้ โดยจัดให้มีการส่งเสริมกระบวนการเรียนรู้และการมีส่วนร่วมของประชาชน เสริมสร้างศักยภาพของผู้นำชุมชน องค์กรชุมชนและเครือข่ายองค์กรชุมชนในการบริหารจัดการชุมชน

2.8 ด้านการศึกษา จำนวน 1,669,198,373 บาท หรือร้อยละ 3.48 ของงบประมาณรายจ่ายทั้งสิ้น เพื่อเป็นค่าใช้จ่ายในการดำเนินงานเกี่ยวกับการบริหารการศึกษา สนับสนุนการจัดการศึกษาขั้นพื้นฐาน สนับสนุนโรงเรียนและนักเรียน รวมทั้งการค้นคว้าวิจัย การเผยแพร่ผลงานทางวิชาการ และการให้บริการทางวิชาการ

2.8.1) แผนงานสนับสนุนจัดการศึกษาขั้นพื้นฐาน จำนวน 1,669,198,373 บาท เพื่อให้สถานศึกษาในสังกัดกรุงเทพมหานครสามารถจัดการศึกษาขั้นพื้นฐานได้ตามเป้าหมายอย่างมีประสิทธิภาพ มีบุคลากรการศึกษาที่มีคุณภาพมาตรฐาน โดยจัดให้มีการวางแผนนโยบายและแผนการบริหารการศึกษาส่วนกลาง การให้การสนับสนุนในด้านการบริหารงานบุคคลทางการศึกษา การพัฒนาบุคลากรทางการศึกษา การจัดการเรียนการสอน และสนับสนุนโรงเรียนในการจัดการงบประมาณเงินอุดหนุนรัฐบาล การดูแล อาคารสถานที่และแหล่งเรียนรู้ ตลอดจนกิจกรรมนักเรียนที่สถานศึกษาจำเป็นต้องดำเนินการร่วมกัน

ตารางที่ 3 - 1

งบประมาณรายจ่าย จำแนกด้าน/แผนงานตามภารกิจของหน่วยรับงบประมาณระดับสำนัก
ประจำปีงบประมาณ พ.ศ. 2567 - 2568

หน่วย : บาท

ด้าน / แผนงาน	ปีงบประมาณ 2567		ปีงบประมาณ 2568		เพิ่ม(+)/ลด(-) จากปี 2567	
	จำนวน	ร้อยละ	จำนวน	ร้อยละ	จำนวนเงิน	ร้อยละ
ด้านการบริหารจัดการและบริหารราชการ กรุงเทพมหานคร	17,083,291,928	33.66	17,455,544,805	36.40	372,252,877	2.18
แผนงานการเงิน การคลังและงบประมาณ	1,732,629,637	3.41	1,969,118,340	4.11	236,488,703	13.65
แผนงานบริหารทรัพยากรบุคคล	12,534,195,530	24.70	12,666,620,190	26.41	132,424,660	1.06
แผนงานบริหารงานกรุงเทพมหานคร	2,598,412,571	5.12	2,616,349,635	5.46	17,937,064	0.69
แผนงานนิติบัญญัติและบริหารราชการ	209,498,880	0.41	197,847,540	0.41	- 11,651,340	- 5.56
แผนงานบริหารราชการท้องถิ่นพิเศษ	8,555,310	0.02	5,609,100	0.01	- 2,946,210	- 34.44
ด้านความปลอดภัยและความเป็นระเบียบเรียบร้อย	460,017,747	0.91	369,623,690	0.77	- 90,394,057	- 19.65
แผนงานความปลอดภัยจากสาธารณภัย	435,365,447	0.86	346,175,890	0.72	- 89,189,557	- 20.49
แผนงานความเป็นระเบียบเรียบร้อยของบ้านเมือง	24,652,300	0.05	23,447,800	0.05	- 1,204,500	- 4.89
ด้านเศรษฐกิจและการพาณิชย์	249,100,492	0.49	226,012,386	0.47	- 23,088,106	- 9.27
แผนงานส่งเสริมและพัฒนาการท่องเที่ยว	68,487,302	0.13	21,116,066	0.04	- 47,371,236	- 69.17
แผนงานส่งเสริมอาชีพและการพาณิชย์	180,613,190	0.36	204,896,320	0.43	24,283,130	13.44
ด้านเมืองและการพัฒนาเมือง	12,769,867,903	25.17	11,466,520,077	23.91	- 1,303,347,826	- 10.21
แผนงานผังเมืองและการพัฒนาเมือง	211,236,700	0.42	82,015,700	0.17	- 129,221,000	- 61.17
แผนงานอาคารและการก่อสร้าง	886,068,810	1.75	847,214,173	1.77	- 38,854,637	- 4.39
แผนงานโครงข่ายการคมนาคม	8,557,290,360	16.86	7,559,375,154	15.76	- 997,915,206	- 11.66
แผนงานจัดการจราจรและระบบขนส่งสาธารณะ	3,115,272,033	6.14	2,977,915,050	6.21	- 137,356,983	- 4.41
ด้านทรัพยากรธรรมชาติและสิ่งแวดล้อม	13,276,850,610	26.16	10,272,755,070	21.42	- 3,004,095,540	- 22.63
แผนงานจัดการมูลฝอยและสิ่งปฏิกูล	5,705,445,740	11.24	3,532,375,468	7.37	- 2,173,070,272	- 38.09
แผนงานจัดการน้ำทิ้ง	6,014,081,950	11.85	5,208,981,790	10.86	- 805,100,160	- 13.39
แผนงานป้องกันและควบคุมภาวะมลพิษ	861,866,200	1.70	769,210,400	1.60	- 92,655,800	- 10.75
แผนงานทรัพยากรธรรมชาติพื้นที่สีเขียว	695,456,720	1.37	762,187,412	1.59	66,730,692	9.60
ด้านสาธารณสุข	2,552,188,485	5.03	4,558,967,940	9.50	2,006,779,455	78.63
แผนงานส่งเสริมสุขภาพและป้องกันโรคไม่ติดต่อ	9,532,900	0.02	14,415,900	0.03	4,883,000	51.22
แผนงานป้องกันและควบคุมโรคติดต่อ	22,968,500	0.05	57,424,050	0.12	34,455,550	150.01
แผนงานอาหารปลอดภัย	24,442,000	0.05	7,143,600	0.02	- 17,298,400	- 70.77
แผนงานอนามัยสิ่งแวดล้อม	4,221,200	0.01	11,482,400	0.02	7,261,200	172.02
แผนงานควบคุมสัตว์และโรคในสัตว์	37,411,200	0.07	82,447,700	0.17	45,036,500	120.38
แผนงานรักษาพยาบาลปฐมภูมิและฟื้นฟูสุขภาพ	34,834,125	0.07	19,678,100	0.04	- 15,156,025	- 43.51
แผนงานยาเสพติดและสารเสพติด	10,068,000	0.02	5,810,300	0.01	- 4,257,700	- 42.29
แผนงานสนับสนุนระบบบริการสุขภาพ	376,392,650	0.74	637,882,600	1.33	261,489,950	69.47
แผนงานบริการโรงพยาบาลและการแพทย์ฉุกเฉิน	2,032,317,910	4.00	3,722,683,290	7.76	1,690,365,380	83.17
ด้านพัฒนาสังคมและชุมชนเมือง	2,420,831,329	4.77	1,942,345,871	4.05	- 478,485,458	- 19.77
แผนงานส่งเสริมศิลปวัฒนธรรม	122,335,367	0.24	93,811,139	0.20	- 28,524,228	- 23.32
แผนงานส่งเสริมนันทนาการและการกีฬา	1,596,954,752	3.15	1,323,523,582	2.76	- 273,431,170	- 17.12

หน่วย : บาท

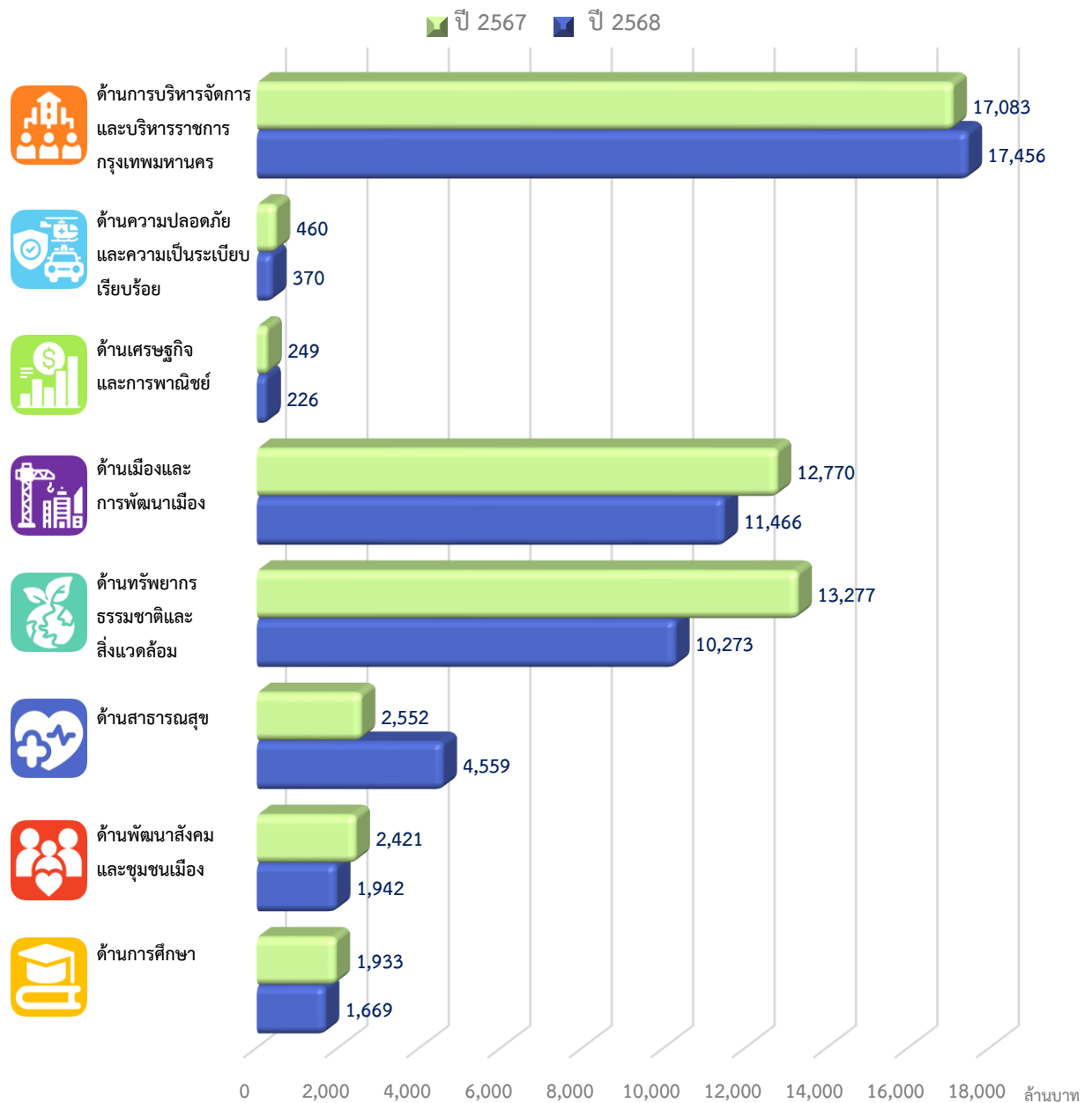
ด้าน / แผนงาน	ปีงบประมาณ 2567		ปีงบประมาณ 2568		เพิ่ม(+)/ลด(-) จากปี 2567	
	จำนวน	ร้อยละ	จำนวน	ร้อยละ	จำนวนเงิน	ร้อยละ
แผนงานพัฒนาทางสังคมและชุมชนเมือง	701,541,210	1.38	525,011,150	1.09	- 176,530,060	- 25.16
ด้านการศึกษา	1,932,598,258	3.81	1,669,198,373	3.48	- 263,399,885	- 13.63
แผนงานสนับสนุนจัดการศึกษาขั้นพื้นฐาน	1,932,598,258	3.81	1,669,198,373	3.48	- 263,399,885	- 13.63
รวมทั้งสิ้น	50,744,746,752	100.00	47,960,968,212	100.00	- 2,783,778,540	- 5.49

หมายเหตุ แสดงงบประมาณตามภารกิจของหน่วยรับงบประมาณระดับสำนัก เฉพาะภารกิจประจำพื้นฐานและภารกิจตามแผนยุทธศาสตร์

แผนภูมิที่ 3 - 1

เปรียบเทียบงบประมาณรายจ่ายประจำปีงบประมาณ พ.ศ. 2567 - 2568

จำแนกด้านตามภารกิจของหน่วยรับงบประมาณระดับสำนัก



ตารางที่ 3 - 2
งบประมาณรายจ่าย จำแนกตามผลผลิต/โครงการ
ประจำปีงบประมาณ พ.ศ. 2567 - 2568

หน่วย : บาท

ผลผลิต / โครงการ	ปีงบประมาณ 2567		ปีงบประมาณ 2568		เพิ่ม (+) / ลด (-) จากปี 2567	
	จำนวนเงิน	ร้อยละ	จำนวนเงิน	ร้อยละ	จำนวนเงิน	ร้อยละ
ผลผลิตนโยบายการคลัง	7,147,000	0.01	6,662,600	0.01	- 484,400	- 6.78
ผลผลิตรายได้	208,353,200	0.41	255,095,900	0.53	46,742,700	22.43
ผลผลิตงบประมาณ	11,692,800	0.02	11,748,040	0.03	55,240	0.47
ผลผลิตการเงินและการคลัง	6,382,600	0.01	6,884,100	0.02	501,500	7.86
ผลผลิตการบัญชี	1,295,200	0.00	1,410,600	0.00	115,400	8.91
ผลผลิตจัดหาวัสดุและทะเบียนทรัพย์สิน	1,497,547,137	2.95	1,687,317,100	3.52	189,769,963	12.67
โครงการจัดทำสื่อประชาสัมพันธ์การจัดเก็บภาษีท้องถิ่น ของกรุงเทพมหานคร	119,000	0.00	-	-	- 119,000	- 100.00
โครงการฝึกอบรมเจ้าหน้าที่ปฏิบัติงานด้านการบัญชี	92,700	0.00	-	-	- 92,700	- 100.00
ผลผลิตบริหารงานบุคคล	65,272,430	0.13	71,722,560	0.15	6,450,130	9.88
ผลผลิตพัฒนาบุคลากร	98,545,100	0.19	35,288,240	0.07	- 63,256,860	- 64.19
ผลผลิตบำเหน็จบำนาญ	2,281,300	0.01	2,528,100	0.01	246,800	10.82
ผลผลิตสวัสดิการกรุงเทพมหานคร	5,885,020	0.01	425,117,200	0.89	419,232,180	7,123.72
ผลผลิตรายจ่ายบุคลากร	12,063,747,730	23.77	12,073,921,040	25.17	10,173,310	0.08
โครงการพัฒนาทรัพยากรบุคคลของกรุงเทพมหานครให้มีสมรรถนะ	19,866,150	0.04	-	-	- 19,866,150	- 100.00
โครงการเสริมสร้างวัฒนธรรมองค์กรและนวัตกรรมการพัฒนา ทรัพยากรบุคคล	11,042,800	0.02	-	-	- 11,042,800	- 100.00
โครงการจ้างเหมาบริหารจัดการเวชภัณฑ์กลาง สำนักงานแพทย์	110,608,000	0.22	-	-	- 110,608,000	- 100.00
โครงการสัมมนาหลักสูตรการดำเนินการทางวินัยข้าราชการ กรุงเทพมหานคร	1,232,100	0.00	-	-	- 1,232,100	- 100.00
โครงการเลือกหน่วยงานต้นแบบลดการทุจริตและ ให้รางวัลหน่วยงานที่ได้คะแนนสูง	48,300	0.00	-	-	- 48,300	- 100.00
โครงการคัดเลือกคนพิการเพื่อบรรจุและแต่งตั้งบุคคล เข้ารับราชการเป็นข้าราชการกรุงเทพมหานคร	746,500	0.00	-	-	- 746,500	- 100.00
โครงการสอบเพื่อวัดความรู้ความสามารถทั่วไปของ กรุงเทพมหานครด้วยระบบอิเล็กทรอนิกส์	12,381,500	0.02	-	-	- 12,381,500	- 100.00
โครงการจ้างที่ปรึกษาเพื่อศึกษาทบทวนการกำหนด โครงสร้างและอัตราค่าจ้างและจัดทำแผนกำลังคนของ ข้าราชการกรุงเทพมหานครสามัญและลูกจ้างกรุงเทพมหานคร	12,691,500	0.03	-	-	- 12,691,500	- 100.00
โครงการพัฒนาระบบบริหารทรัพยากรบุคคลของกรุงเทพมหานคร	32,724,100	0.06	-	-	- 32,724,100	- 100.00
โครงการปรับปรุงอาคารสงเคราะห์ข้าราชการและลูกจ้างประจำ ของกรุงเทพมหานคร อาคารสงเคราะห์ทุ่งครุ (สำนักงานเขตทุ่งครุ)	45,809,000	0.09	-	-	- 45,809,000	- 100.00
โครงการปรับปรุงอาคารสงเคราะห์ข้าราชการและลูกจ้างประจำ ของกรุงเทพมหานคร อาคารสงเคราะห์อ่อนนุช 86 (สำนักงานเขตประเวศ)	24,628,000	0.05	-	-	- 24,628,000	- 100.00
โครงการปรับปรุงอาคารสงเคราะห์ข้าราชการและลูกจ้างประจำ ของกรุงเทพมหานคร อาคารสงเคราะห์ลาดกระบัง (สำนักงานเขตลาดกระบัง)	10,906,000	0.02	-	-	- 10,906,000	- 100.00

หน่วย : บาท

ผลผลิต / โครงการ	ปีงบประมาณ 2567		ปีงบประมาณ 2568		เพิ่ม (+) / ลด (-) จากปี 2567	
	จำนวนเงิน	ร้อยละ	จำนวนเงิน	ร้อยละ	จำนวนเงิน	ร้อยละ
โครงการปรับปรุงอาคารสงเคราะห์ข้าราชการและลูกจ้างประจำของกรุงเทพมหานคร อาคารสงเคราะห์รามอินทรา 39 (สำนักงานเขตบางเขน)	11,130,000	0.02	-	-	- 11,130,000	- 100.00
โครงการปรับปรุงอาคารสงเคราะห์ข้าราชการและลูกจ้างประจำของกรุงเทพมหานคร อาคารสงเคราะห์ยมัธยม (สำนักงานเขตภาษีเจริญ)	4,650,000	0.01	-	-	- 4,650,000	- 100.00
โครงการความร่วมมือคัดเลือกกำลังคนอาชีวศึกษาเพื่อบรรจุและแต่งตั้งบุคคลเข้ารับราชการเป็นข้าราชการกรุงเทพมหานครสามัญ ระยะ 2	-	-	4,115,300	0.01	4,115,300	100.00
โครงการพัฒนาทรัพยากรบุคคลของกรุงเทพมหานครให้พร้อมขับเคลื่อนยุทธศาสตร์และพันธกิจ	-	-	20,366,650	0.04	20,366,650	100.00
โครงการพัฒนาศักยภาพของนักบริหารและเตรียมความพร้อมการเป็นผู้นำในการปฏิบัติภารกิจ ของเมืองในอนาคต	-	-	20,939,000	0.04	20,939,000	100.00
โครงการส่งเสริมวัฒนธรรมองค์กรและนวัตกรรมการเรียนรู้	-	-	9,364,400	0.02	9,364,400	100.00
โครงการพัฒนาระบบรายงานเชิงวิเคราะห์เพื่อการบริหารทรัพยากรบุคคลของกรุงเทพมหานคร (HR Intelligence)	-	-	3,257,700	0.01	3,257,700	100.00
ผลผลิตยุทธศาสตร์และการประเมินผล	3,231,000	0.01	3,161,800	0.01	- 69,200	- 2.14
ผลผลิตระบบเทคโนโลยีสารสนเทศและการสื่อสาร	499,061,080	0.98	539,217,500	1.12	40,156,420	8.05
ผลผลิตบริหารงานกลาง	164,838,500	0.32	180,923,070	0.38	16,084,570	9.76
ผลผลิตนิติการ	10,917,100	0.02	11,325,300	0.02	408,200	3.74
ผลผลิตตรวจสอบควบคุมภายใน	3,675,400	0.01	4,355,800	0.01	680,400	18.51
ผลผลิตตรวจราชการกรุงเทพมหานคร	3,885,900	0.01	3,793,800	0.01	- 92,100	- 2.37
ผลผลิตข้อมูลข่าวสารประชาสัมพันธ์	51,005,400	0.10	73,959,100	0.15	22,953,700	45.00
ผลผลิตซ่อมบำรุงยานพาหนะและเครื่องจักรกล	199,238,863	0.39	203,290,600	0.42	4,051,737	2.03
ผลผลิตอำนวยความสะดวกและบริหารสำนัก	1,351,120,350	2.66	1,546,751,150	3.23	195,630,800	14.48
โครงการพัฒนาทักษะการวิเคราะห์ข้อมูลทางเศรษฐกิจ	621,200	0.00	-	-	- 621,200	- 100.00
โครงการพัฒนาระบบศูนย์รับคำขออนุญาตของกรุงเทพมหานคร (BMA OSS)	23,140,000	0.05	-	-	- 23,140,000	- 100.00
โครงการจัดทำระบบการวางแผนทรัพยากรองค์กรของกรุงเทพมหานคร (BMA-ERP)	1,676,100	0.00	-	-	- 1,676,100	- 100.00
โครงการปรับปรุงระบบเครือข่ายสื่อสารภายในของสำนัก	57,678,450	0.11	-	-	- 57,678,450	- 100.00
โครงการเสริมสร้างความรู้ ความเข้าใจและส่งเสริมการมีส่วนร่วมของประชาชน	15,909,465	0.03	-	-	- 15,909,465	- 100.00
โครงการสร้างการรับรู้ตามยุทธศาสตร์การพัฒนากกรุงเทพมหานคร	46,059,635	0.09	-	-	- 46,059,635	- 100.00
โครงการกำหนดตัวชี้วัดและพัฒนาศักยภาพในการติดตามความเป็นเมืองน่าอยู่สำหรับทุกคนของกรุงเทพมหานคร	5,142,730	0.01	-	-	- 5,142,730	- 100.00
โครงการจ้างที่ปรึกษาศึกษาวิจัยสถานการณ์และความพร้อมรับมือต่อประเด็นเรื่องประชากรแฝงของกรุงเทพมหานคร	5,163,798	0.01	-	-	- 5,163,798	- 100.00
โครงการระบบเก็บสำรองข้อมูลศูนย์ข้อมูล	43,360,000	0.09	-	-	- 43,360,000	- 100.00
โครงการปรับปรุงระบบเผยแพร่ข้อมูลการจัดซื้อจัดจ้างภาครัฐของหน่วยงานกรุงเทพมหานคร (e -GP BMA)	7,800,000	0.02	-	-	- 7,800,000	- 100.00
โครงการปรับปรุงประสิทธิภาพการรักษาความปลอดภัยของกรุงเทพมหานคร	36,498,100	0.07	-	-	- 36,498,100	- 100.00

ผลผลิต / โครงการ	ปีงบประมาณ 2567		ปีงบประมาณ 2568		เพิ่ม (+) / ลด (-) จากปี 2567	
	จำนวนเงิน	ร้อยละ	จำนวนเงิน	ร้อยละ	จำนวนเงิน	ร้อยละ
โครงการจ้างที่ปรึกษาประจำสำนักยุทธศาสตร์และประเมินผล (In-house) เพื่อศึกษา วิเคราะห์ ออกแบบ และพัฒนาระบบบูรณาการข้อมูล และกำหนดนโยบายและมาตรฐาน เพื่อยกระดับการปฏิบัติงานและการให้บริการด้านดิจิทัล	36,000,000	0.07	-	-	- 36,000,000	- 100.00
โครงการอบรมการบริหารความเสี่ยง การควบคุมภายใน การกำกับดูแล และทักษะจำเป็นสำหรับผู้ตรวจสอบภายใน	301,100	0.00	-	-	- 301,100	- 100.00
โครงการสร้างและพัฒนาเครือข่ายประชาสัมพันธ์ของกรุงเทพมหานคร	1,059,850	0.00	-	-	- 1,059,850	- 100.00
โครงการพัฒนาศักยภาพนักประชาสัมพันธ์กับการบริหารกลยุทธ์การประชาสัมพันธ์	629,550	0.00	-	-	- 629,550	- 100.00
โครงการรณรงค์วินัยพลเมือง	5,000,000	0.01	-	-	- 5,000,000	- 100.00
โครงการเปิดพื้นที่สาธารณะวงสนทนาเมือง	10,000,000	0.02	-	-	- 10,000,000	- 100.00
โครงการจ้างที่ปรึกษาประจำสำนักวัฒนธรรม กีฬา และการท่องเที่ยว (In - house) เพื่อสำรวจ ออกแบบและประมาณราคาต้นทุนสถาปัตยกรรมและวิศวกรรม	15,399,000	0.03	-	-	- 15,399,000	- 100.00
โครงการระบบบริหารจัดการความปลอดภัยทางถนน เชียงสี	-	-	6,247,615	0.01	6,247,615	100.00
โครงการระบบป้องกันไฟฟ้าสำหรับเครือข่ายสื่อสารข้อมูลของศูนย์บริการสาธารณสุขและสถานีดับเพลิงกรุงเทพมหานคร	-	-	21,157,900	0.04	21,157,900	100.00
โครงการชุมชนริมคลอง น่านอง น่ายู่	-	-	654,200	0.00	654,200	100.00
โครงการส่งเสริมการดำเนินงานตามเกณฑ์การประเมินสำนักงานสีเขียวกรุงเทพมหานคร (Bangkok Green Office)	-	-	511,800	0.00	511,800	100.00
โครงการก่อสร้างโรงพยาบาลสายไหม กรุงเทพมหานคร	-	-	2,000,000	0.00	2,000,000	100.00
โครงการก่อสร้างอาคารโรงพยาบาลพระมงกุฎเกล้า (สค จนทสโร)	-	-	2,000,000	0.00	2,000,000	100.00
โครงการพัฒนาระบบรวมศูนย์การให้บริการประชาชน (BMA e-Service Smart Portal)	-	-	4,000,000	0.01	4,000,000	100.00
โครงการระบบตรวจสอบประสิทธิภาพระบบสารสนเทศในศูนย์ข้อมูลกรุงเทพมหานคร	-	-	3,000,000	0.01	3,000,000	100.00
โครงการขยายทรัพยากรพื้นฐานดิจิทัลสำหรับศูนย์ข้อมูลกรุงเทพมหานคร	-	-	4,000,000	0.01	4,000,000	100.00
โครงการพัฒนาระบบปรับเป็นพินัย	-	-	3,000,000	0.01	3,000,000	100.00
โครงการระบบบริหารจัดการจอกวากลางของกรุงเทพมหานคร (BMA Q)	-	-	1,000,000	0.00	1,000,000	100.00
โครงการก่อสร้างศูนย์ฝึกอบรมดับเพลิงและกู้ภัยกรุงเทพมหานคร ระยะที่ 1	-	-	2,000,000	0.00	2,000,000	100.00
ผลผลิตกิจกรรมสภากรุงเทพมหานคร	158,628,300	0.31	150,045,640	0.31	- 8,582,660	- 5.41
ผลผลิตบริหารราชการกรุงเทพมหานคร	21,357,180	0.04	20,845,300	0.04	- 511,880	- 2.40
ผลผลิตความสัมพันธ์ระหว่างเมือง	28,013,400	0.06	26,956,600	0.06	- 1,056,800	- 3.77
โครงการส่งเสริมศักยภาพและเศรษฐกิจของเมืองในระดับนานาชาติ	1,500,000	0.00	-	-	- 1,500,000	- 100.00
ผลผลิตปกครองท้องที่	4,759,160	0.01	3,338,800	0.01	- 1,420,360	- 29.84
ผลผลิตทะเบียนและบัตรประจำตัวประชาชน	3,796,150	0.01	2,270,300	0.01	- 1,525,850	- 40.19
ผลผลิตป้องกันสาธารณภัย	87,633,650	0.17	83,549,200	0.17	- 4,084,450	- 4.66
ผลผลิตอำนวยความสะดวกช่วยเหลือผู้ประสบภัย	51,282,040	0.10	83,038,800	0.17	31,756,760	61.93

หน่วย : บาท

ผลผลิต / โครงการ	ปีงบประมาณ 2567		ปีงบประมาณ 2568		เพิ่ม (+) / ลด (-) จากปี 2567	
	จำนวนเงิน	ร้อยละ	จำนวนเงิน	ร้อยละ	จำนวนเงิน	ร้อยละ
ผลผลิตปฏิบัติการระงับเหตุ	296,449,757	0.58	171,587,890	0.36	- 124,861,867	- 42.12
โครงการก่อสร้างสถานีดับเพลิงและกู้ภัยบางแค	-	-	2,000,000	0.00	2,000,000	100.00
โครงการก่อสร้างสถานีดับเพลิงและกู้ภัยบางเขน	-	-	2,000,000	0.00	2,000,000	100.00
โครงการก่อสร้างสถานีดับเพลิงและกู้ภัยดาวคะนอง	-	-	2,000,000	0.00	2,000,000	100.00
โครงการก่อสร้างสถานีดับเพลิงและกู้ภัยร่มเกล้า	-	-	2,000,000	0.00	2,000,000	100.00
ผลผลิตตรวจและบังคับใช้กฎหมาย	22,992,100	0.05	21,227,400	0.04	- 1,764,700	- 7.68
ผลผลิตสอบสวนดำเนินคดี	1,660,200	0.00	2,220,400	0.01	560,200	33.74
ผลผลิตส่งเสริมการท่องเที่ยว	15,124,247	0.03	12,602,686	0.03	- 2,521,561	- 16.67
ผลผลิตพัฒนาบริการและแหล่งท่องเที่ยว	20,674,055	0.04	2,163,380	0.01	- 18,510,675	- 89.54
โครงการสนับสนุนการจัดประชุมและนิทรรศการนานาชาติ (MICE) ของกรุงเทพมหานครในฐานะเมืองเจ้าภาพการจัดงาน	8,965,000	0.02	-	-	- 8,965,000	- 100.00
โครงการส่งเสริมการตลาดท่องเที่ยว (Roadshows/Trade shows)	16,424,000	0.03	-	-	- 16,424,000	- 100.00
โครงการจัดกิจกรรมท่องเที่ยววัฒนธรรมนำความสุขสู่ผู้สูงวัย ในกรุงเทพมหานคร	300,000	0.00	-	-	- 300,000	- 100.00
โครงการจัดงาน Bangkok Winter Festival	7,000,000	0.01	-	-	- 7,000,000	- 100.00
โครงการพัฒนาย่านสร้างสรรค์เพื่อส่งเสริมอัตลักษณ์และกระตุ้นเศรษฐกิจการท่องเที่ยวชุมชนในพื้นที่กรุงเทพมหานคร	-	-	6,350,000	0.01	6,350,000	100.00
ผลผลิตฝึกอบรมและพัฒนาฝีมือแรงงาน	167,098,190	0.33	149,795,920	0.31	- 17,302,270	- 10.35
ผลผลิตส่งเสริมการเกษตร	5,943,200	0.01	5,211,100	0.01	- 732,100	- 12.32
ผลผลิตพัฒนาธุรกิจและผู้ประกอบการ	495,300	0.00	47,495,300	0.10	47,000,000	9,489.20
ผลผลิตส่งเสริมการลงทุนและการพาณิชย์	1,296,000	0.00	2,096,000	0.01	800,000	61.73
โครงการพัฒนาศักยภาพบุคลากรด้านการเกษตรของกรุงเทพมหานคร	676,100	0.00	-	-	- 676,100	- 100.00
โครงการส่งเสริมความรู้เทคโนโลยีด้านการเกษตร	344,000	0.00	-	-	- 344,000	- 100.00
โครงการส่งเสริมการทำเกษตรทฤษฎีใหม่	80,000	0.00	-	-	- 80,000	- 100.00
โครงการจัดงานคลินิกเกษตรเคลื่อนที่ในกรุงเทพมหานคร	128,000	0.00	-	-	- 128,000	- 100.00
โครงการส่งเสริมพัฒนาผลิตภัณฑ์กรุงเทพมหานคร	359,500	0.00	-	-	- 359,500	- 100.00
โครงการพัฒนาทักษะฝีมือแรงงาน	222,200	0.00	-	-	- 222,200	- 100.00
โครงการส่งเสริมมาตรฐานสินค้าด้านการเกษตรของกรุงเทพมหานคร	403,500	0.00	-	-	- 403,500	- 100.00
โครงการส่งเสริมลดการเผาตอซังข้าวและวัสดุทางการเกษตร	77,200	0.00	298,000	0.00	220,800	286.01
โครงการสร้างมูลค่าเพิ่มสินค้าเกษตรของกรุงเทพมหานคร	52,000	0.00	-	-	- 52,000	- 100.00
โครงการส่งเสริมการท่องเที่ยวเชิงเกษตรของกรุงเทพมหานคร	146,500	0.00	-	-	- 146,500	- 100.00
โครงการส่งเสริมการปลูกผักเพื่อความมั่นคงทางอาหาร	291,500	0.00	-	-	- 291,500	- 100.00
โครงการจัดงานตลาดผลิตภัณฑ์กรุงเทพมหานคร	3,000,000	0.01	-	-	- 3,000,000	- 100.00
ผลผลิตวางผังเมือง	1,837,280	0.00	2,119,900	0.01	282,620	15.38
ผลผลิตพัฒนาและฟื้นฟูพื้นที่	28,908,100	0.06	28,132,200	0.06	- 775,900	- 2.68
ผลผลิตควบคุมการใช้ประโยชน์ที่ดิน	899,560	0.00	555,100	0.00	- 344,460	- 38.29
ผลผลิตแผนที่และสารสนเทศที่ดิน	37,336,260	0.07	30,408,500	0.06	- 6,927,760	- 18.56
โครงการพัฒนาศูนย์ชุมชนเมืองลาดกระบังและพื้นที่ต่อเนื่อง	9,944,000	0.02	-	-	- 9,944,000	- 100.00
โครงการวางผังพัฒนาศูนย์ชุมชนในพื้นที่เขตบางขุนเทียน	9,944,000	0.02	-	-	- 9,944,000	- 100.00

หน่วย : บาท

ผลผลิต / โครงการ	ปีงบประมาณ 2567		ปีงบประมาณ 2568		เพิ่ม (+) / ลด (-) จากปี 2567	
	จำนวนเงิน	ร้อยละ	จำนวนเงิน	ร้อยละ	จำนวนเงิน	ร้อยละ
โครงการจ้างที่ปรึกษาศึกษาการพัฒนาย่านคลองสาน บริเวณปลายถนนลาดหญ้า	50,400,000	0.10	-	-	- 50,400,000	- 100.00
โครงการจ้างที่ปรึกษาศึกษา วางผัง การปรับปรุงพื้นที่สำนักเทศกิจ	22,400,000	0.04	-	-	- 22,400,000	- 100.00
โครงการจ้างที่ปรึกษาวางผังปรับปรุงพื้นที่เมืองเพื่อเพิ่มศักยภาพการใช้พื้นที่และส่งเสริมเศรษฐกิจระดับย่านในพื้นที่เขตเมืองเก่าฝั่งธนบุรี	35,000,000	0.07	-	-	- 35,000,000	- 100.00
โครงการสัมมนาเชิงปฏิบัติการ เรื่อง การแก้ไขปัญหาการบุกรุกที่ดินของรัฐ	553,500	0.00	-	-	- 553,500	- 100.00
โครงการจัดทำฐานข้อมูลภูมิสารสนเทศกลางและระบบบริหารจัดการฐานข้อมูลเมือง ระยะที่ 1	14,014,000	0.03	-	-	- 14,014,000	- 100.00
โครงการพัฒนาเมืองด้วยวิธีการจัดรูปที่ดิน	-	-	800,000	0.00	800,000	100.00
โครงการจ้างที่ปรึกษาสำรวจและออกแบบรายละเอียดการปรับปรุงภูมิทัศน์ริมคลองสามเสนด้วยกระบวนการมีส่วนร่วมของประชาชน	-	-	20,000,000	0.04	20,000,000	100.00
ผลผลิตควบคุมอาคารและการก่อสร้าง	232,746,710	0.46	495,987,873	1.03	263,241,163	113.10
ผลผลิตบังคับใช้กฎหมายอาคาร	544,100	0.00	656,300	0.00	112,200	20.62
โครงการพัฒนาเพื่อเพิ่มประสิทธิภาพระบบบริหารงานควบคุมอาคารสำหรับนำเข้าข้อมูลอาคารเดิมทุกประเภทและปรับปรุงเอกสารในระบบให้เป็นไปตามกฎกระทรวงฉบับปัจจุบัน	16,500,000	0.03	-	-	- 16,500,000	- 100.00
โครงการปรับปรุงพื้นที่เพื่อจัดทำศูนย์อาหาร (Hawker Center)	6,278,000	0.01	-	-	- 6,278,000	- 100.00
โครงการปรับปรุงอุทยานเฉลิมพระเกียรติ พื้นที่เขตดุสิต	630,000,000	1.24	320,000,000	0.67	- 310,000,000	- 49.21
โครงการก่อสร้างอาคารโรงพยาบาลหลวงพ่อทวีศักดิ์ ชุตินธโร อุทิศ	3,000,000	0.01	30,570,000	0.06	27,570,000	919.00
ผลผลิตพัฒนาโครงข่ายถนน	5,462,588,260	10.76	4,685,803,254	9.77	- 776,785,006	- 14.22
ผลผลิตบำรุงรักษาโครงข่ายถนน	1,544,782,100	3.04	1,893,700,300	3.95	348,918,200	22.59
ผลผลิตสนับสนุนเครื่องจักรกลและการก่อสร้าง	179,000,000	0.35	148,050,000	0.31	- 30,950,000	- 17.29
โครงการก่อสร้างถนนต่อเชื่อมศูนย์ราชการเฉลิมพระเกียรติ 80 พรรษา 5 ธันวาคม 2550 กับถนนประชาชื่น (ถนนหมายเลข 10)	40,000,000	0.08	60,000,000	0.13	20,000,000	50.00
โครงการก่อสร้างถนนภายในศูนย์ราชการ กรุงเทพมหานคร (บางนา)	59,000,000	0.12	35,286,600	0.07	- 23,713,400	- 40.19
โครงการก่อสร้างสะพานข้ามแม่น้ำเจ้าพระยา บริเวณแยกเกียกกาย ช่วงที่ 1 ก่อสร้างทางยกระดับและถนนฝั่งธนบุรี	30,000,000	0.06	10,000,000	0.02	- 20,000,000	- 66.67
โครงการก่อสร้างปรับปรุงถนนประชาชื่น จากการประปานครหลวง ถึงถนนแจ้งวัฒนะ (ถนนหมายเลข 11)	46,000,000	0.09	-	-	- 46,000,000	- 100.00
โครงการก่อสร้างสะพานข้ามคลองภาษีเจริญ ถนนมาเจริญ - ถนนบางบอน 5	25,000,000	0.05	59,000,000	0.12	34,000,000	136.00
โครงการก่อสร้างถนนรามคำแหง ช่วงที่ 2 ก่อสร้างปรับปรุงถนนรามคำแหง จากคลองบ้านม้าถึงคลองบางชัน	18,750,000	0.04	60,000,000	0.13	41,250,000	220.00
โครงการจ้างที่ปรึกษาพัฒนาระบบบริหารจัดการ งานอนุญาต และตรวจสอบงานก่อสร้างสาธารณูปโภค ในเขตทางที่อยู่ในความรับผิดชอบของสำนักการโยธา	5,000,000	0.01	-	-	- 5,000,000	- 100.00
โครงการก่อสร้างปรับปรุงถนนพุทธมณฑลสาย 1 ช่วงที่ 1 จากถนนเพชรเกษมถึงถนนพราณิก-ถนนพุทธมณฑลสาย 4	8,000,000	0.02	54,000,000	0.11	46,000,000	575.00
โครงการก่อสร้างปรับปรุงถนนพุทธมณฑลสาย 1 ช่วงที่ 2 จากถนนพราณิก-ถนนพุทธมณฑลสาย 4 ถึงถนนเลียบทางรถไฟสายใต้	8,000,000	0.02	54,000,000	0.11	46,000,000	575.00

หน่วย : บาท

ผลผลิต / โครงการ	ปีงบประมาณ 2567		ปีงบประมาณ 2568		เพิ่ม (+) / ลด (-) จากปี 2567	
	จำนวนเงิน	ร้อยละ	จำนวนเงิน	ร้อยละ	จำนวนเงิน	ร้อยละ
โครงการก่อสร้างถนนรามคำแหง ช่วงที่ 3 ก่อสร้างสะพานข้ามแยกราษฎร์พัฒนา	8,000,000	0.02	30,000,000	0.06	22,000,000	275.00
โครงการต่อเชื่อมถนนพุทธมณฑลสาย 3 - ถนนพุทธมณฑลสาย 4	8,000,000	0.02	38,000,000	0.08	30,000,000	375.00
โครงการก่อสร้างปรับปรุงถนนซอยวัดเวฬุวนาราม 36	5,000,000	0.01	35,000,000	0.07	30,000,000	600.00
โครงการก่อสร้างปรับปรุงถนนประชาร่วมใจและถนนมิตรไมตรี ช่วงที่ 2 จากสะพานข้ามคลองลำหิน ถึงถนนผดุงพันธ์	8,000,000	0.02	10,000,000	0.02	2,000,000	25.00
โครงการจ้างที่ปรึกษาสำรวจออกแบบรายละเอียดและจัดทำ รายงานผลกระทบสิ่งแวดล้อมในชั้นรายละเอียด สะพานคนเดิน ข้ามแม่น้ำเจ้าพระยา ช่วงระหว่างสะพานพระปกเกล้าถึง สะพานสมเด็จพระเจ้าตากสินมหาราช	10,000,000	0.02	10,000,000	0.02	-	-
โครงการก่อสร้างหลังคาคลุมทางเดินบนถนนสาทรใต้ ช่วงสถานี MRT ลุมพินี ทางออก 2 ถึงสกายวอล์ค ช่องนนทรี	20,731,000	0.04	-	-	- 20,731,000	- 100.00
โครงการปรับปรุงถนนสุขาภิบาล 4 ช่วงจากซอยรามอินทรา 23 แยก 20 ถึงซอยพลโยธิน 48 พื้นที่เขตบางเขน	20,956,000	0.04	-	-	- 20,956,000	- 100.00
โครงการปรับปรุงถนนบางระมาด ช่วงจากถนนกาญจนาภิเษก ถึงคลองลัดมะยม พื้นที่เขตตลิ่งชัน	25,286,000	0.05	-	-	- 25,286,000	- 100.00
โครงการปรับปรุงถนนคู - คลองสิบ ช่วงจากสะพานข้าม คลองลำหิน ถึงสุดเขตกรุงเทพมหานคร พื้นที่เขตหนองจอก	68,679,000	0.14	-	-	- 68,679,000	- 100.00
โครงการปรับปรุงถนนทางเท้าถนนจันทน์ ช่วงจากถนนนางลิ้นจี่ ถึงถนนราธิวาสราชนครินทร์ และช่วงจากซอยจันทน์ 18/7 ถึงซอยจันทน์ 36 พื้นที่เขตสาทร	12,018,000	0.02	-	-	- 12,018,000	- 100.00
โครงการปรับปรุงทางเท้าถนนสาธุประดิษฐ์ ช่วงจาก ถนนรัชดาภิเษก ถึงถนนพระรามที่ 3 พื้นที่เขตยานนาวา	18,846,000	0.04	-	-	- 18,846,000	- 100.00
โครงการปรับปรุงผิวจราจรและทางเท้าถนนลาดกระบัง ช่วงจาก คลองตาฟูก ถึงแยกกรมเกล้า พื้นที่เขตลาดกระบัง	30,886,000	0.06	-	-	- 30,886,000	- 100.00
โครงการปรับปรุงทางเดินที่เชื่อมโยงสุริยแม่น้ำเจ้าพระยา ในย่านตลาดน้อย ช่วงจากศาลเจ้าโรงเกือก ถึงศาลเจ้าโจวซือกง พื้นที่เขตสัมพันธวงศ์	6,657,000	0.01	-	-	- 6,657,000	- 100.00
โครงการปรับปรุงผิวจราจรถนนนิมิตใหม่ ช่วงจากถนนสุวินทวงศ์ ถึงสุดเขตกรุงเทพมหานคร พื้นที่เขตมีนบุรีและเขตคลองสามวา	41,290,000	0.08	-	-	- 41,290,000	- 100.00
โครงการปรับปรุงทางเท้าถนนอ่อนนุช ช่วงจากคลองสองห้อง ถึงคลองตาฟูก พื้นที่เขตประเวศ	25,888,000	0.05	-	-	- 25,888,000	- 100.00
โครงการปรับปรุงผิวจราจรและทางเท้าถนนเชื่อมสัมพันธวงศ์ ช่วงจาก ถนนสุวินทวงศ์ ถึงถนนเลียบบวารี พื้นที่เขตหนองจอก	80,882,000	0.16	-	-	- 80,882,000	- 100.00
โครงการปรับปรุงถนนทวีวัฒนา-กาญจนาภิเษก ช่วงจากถนนเลียบบ คลองทวีวัฒนาถึงสุดเขตกรุงเทพมหานคร พื้นที่เขตทวีวัฒนา	8,000,000	0.02	30,000,000	0.06	22,000,000	275.00
โครงการปรับปรุงทางเท้าถนนอิสรภาพ ช่วงจากถนนประชาธิปไตยถึง ถนนสุทธาวาส พื้นที่เขตดอนบุรี เขตบางกอกใหญ่และเขตบางกอกน้อย	88,754,000	0.17	-	-	- 88,754,000	- 100.00
โครงการปรับปรุงทางเท้าถนนสี่พระยา ช่วงจากถนนพระรามที่ 4 ถึงถนนเจริญกรุง พื้นที่เขตบางรัก	18,630,000	0.04	-	-	- 18,630,000	- 100.00
โครงการปรับปรุงทางเท้าถนนศรีอยุธยา ช่วงจากทางรถไฟ ถึงถนนราชปรารภ พื้นที่เขตราชเทวี	25,959,000	0.05	-	-	- 25,959,000	- 100.00
โครงการปรับปรุงทางเท้าถนนประชาชื่น ช่วงจากถนนประชาราษฎร์ สาย 2 ถึงสุดเขตกรุงเทพมหานคร พื้นที่เขตบางซื่อ	28,993,000	0.06	-	-	- 28,993,000	- 100.00

หน่วย : บาท

ผลผลิต / โครงการ	ปีงบประมาณ 2567		ปีงบประมาณ 2568		เพิ่ม (+) / ลด (-) จากปี 2567	
	จำนวนเงิน	ร้อยละ	จำนวนเงิน	ร้อยละ	จำนวนเงิน	ร้อยละ
โครงการปรับปรุงทางเท้าซอยสุขุมวิท 26 (ซอยอารีย์) ช่วงจากถนนสุขุมวิทถึงถนนพระรามที่ 4 พื้นที่เขตคลองเตย	23,307,000	0.05	-	-	- 23,307,000	- 100.00
โครงการปรับปรุงทางเท้าถนนพัฒนาการ ช่วงจากคลองปิ้งถึงปากซอยพัฒนาการ 69 พื้นที่เขตประเวศ	11,995,000	0.02	-	-	- 11,995,000	- 100.00
โครงการปรับปรุงทางเท้าถนนสุขุมวิท 55 (ซอยทองหล่อ) ช่วงจากถนนสุขุมวิทถึงคลองแสนแสบ พื้นที่เขตวัฒนา	26,315,000	0.05	-	-	- 26,315,000	- 100.00
โครงการปรับปรุงทางเท้าถนนยานนาวา ช่วงจากถนนพระรามที่ 3 ถึงถนนสาธุประดิษฐ์ พื้นที่เขตยานนาวา	31,191,000	0.06	-	-	- 31,191,000	- 100.00
โครงการปรับปรุงทางเท้าถนนวิฑูย ช่วงจากแยกสารสินถึงถนนเพชรบุรี พื้นที่เขตปทุมวันและเขตราชเทวี	39,080,000	0.08	-	-	- 39,080,000	- 100.00
โครงการปรับปรุงผิวจราจรและทางเท้าถนนดำรงรักษ์ ช่วงจากถนนบริพัตรถึงถนนกรุงเกษม พื้นที่เขตป้อมปราบศัตรูพ่าย	25,412,000	0.05	-	-	- 25,412,000	- 100.00
โครงการปรับปรุงผิวจราจรและทางเท้าถนนศิริพงษ์ และถนนอนุกรมณ ช่วงจากถนนบำรุงเมืองถึงคลองหอยโข่งวัดราชบพิธ พื้นที่เขตพระนคร	7,576,000	0.01	-	-	- 7,576,000	- 100.00
โครงการปรับปรุงทางเท้าถนนจักรวรรดิ ช่วงจากถนนเจริญกรุงถึงเชิงสะพานพระปกเกล้า พื้นที่เขตสัมพันธวงศ์	6,494,000	0.01	-	-	- 6,494,000	- 100.00
โครงการปรับปรุงผิวจราจรและทางเท้าถนนลาดพร้าว ช่วงจากถนนศรีนครินทร์ถึงถนนนวมินทร์ พื้นที่เขตบางกะปิ	6,493,000	0.01	-	-	- 6,493,000	- 100.00
โครงการปรับปรุงทางเท้าถนนวลจันทร์ ช่วงจากถนนประเสริฐมนูกิจ ถึงถนนประดิษฐ์มนูธรรม พื้นที่เขตบึงกุ่ม	53,540,000	0.11	-	-	- 53,540,000	- 100.00
โครงการปรับปรุงทางเท้าถนนเพชรเกษม ช่วงจากซอยเพชรเกษม 69 ถึงซอยเพชรเกษม 81 พื้นที่เขตหนองแขม	56,602,000	0.11	-	-	- 56,602,000	- 100.00
โครงการปรับปรุงทางเท้าถนนเย็นจิต ช่วงจากถนนจันทน์ถึงซอยวัดปรก 1 พื้นที่เขตสาทร	7,707,000	0.02	-	-	- 7,707,000	- 100.00
โครงการปรับปรุงทางเท้าถนนวุฒากาศ ช่วงจากถนนเทอดไทถึงถนนจอมทอง พื้นที่เขตธนบุรีและเขตจอมทอง	18,460,000	0.04	-	-	- 18,460,000	- 100.00
โครงการปรับปรุงทางเท้าถนนรัชดาภิเษก ช่วงจากแยกรัชโยธินถึงแยกวงศ์สว่าง พื้นที่เขตจตุจักรและเขตบางซื่อ	30,847,000	0.06	-	-	- 30,847,000	- 100.00
โครงการปรับปรุงทางเท้าถนนเฉลิมพระเกียรติ ร.9 ช่วงจากถนนศรีนครินทร์ ถึงคลองหนองบอน พื้นที่เขตประเวศ	15,162,000	0.03	-	-	- 15,162,000	- 100.00
โครงการปรับปรุงทางเท้าถนนสุคนธ์สวัสดิ์ ช่วงจากถนนสตรีวิทยา 2 ถึงถนนประดิษฐ์มนูธรรม พื้นที่เขตลาดพร้าว	43,206,000	0.09	-	-	- 43,206,000	- 100.00
โครงการปรับปรุงถนนทุ่งมังกร ช่วงจากถนนบรมราชชนนีถึงถนนสวนผัก พื้นที่เขตคลองสาน	50,008,000	0.10	-	-	- 50,008,000	- 100.00
โครงการปรับปรุงทางเท้าถนนสุขุมวิท 101/1 ช่วงจากซอยวิชรธรรมสาธิต 23 ถึงซอยประวิทย์และเพื่อน พื้นที่เขตพระโขนง	13,078,000	0.03	-	-	- 13,078,000	- 100.00
โครงการปรับปรุงทางเท้าถนนสุขุมวิท 101 ช่วงจากถนนสุขุมวิทถึงสะพานข้ามคลองมอญ พื้นที่เขตพระโขนง	12,090,000	0.02	-	-	- 12,090,000	- 100.00
โครงการปรับปรุงผิวจราจรถนนโชคชัย 4 ช่วงจากถนนลาดพร้าวถึงถนนโชคชัย 4 แยก 84 พื้นที่เขตวังทองหลางและเขตลาดพร้าว	36,770,000	0.07	-	-	- 36,770,000	- 100.00
โครงการจ้างเหมาปรับปรุงระบบไฟฟ้าสาธารณะถนนนางพระยาพัฒนา จากถนนสรองประภาถึงถนนเทิดราชัน พื้นที่เขตดอนเมือง	12,239,000	0.02	-	-	- 12,239,000	- 100.00

หน่วย : บาท

ผลผลิต / โครงการ	ปีงบประมาณ 2567		ปีงบประมาณ 2568		เพิ่ม (+) / ลด (-) จากปี 2567	
	จำนวนเงิน	ร้อยละ	จำนวนเงิน	ร้อยละ	จำนวนเงิน	ร้อยละ
โครงการจ้างเหมาปรับปรุงระบบไฟฟ้าสาธารณะถนนศรีอยุธยา จากถนนสวรรคโลกถึงถนนจตุรทิศ พื้นที่เขตราชเทวี	36,143,000	0.07	-	-	- 36,143,000	- 100.00
โครงการปรับปรุงทางเท้าถนนรัชดาภิเษก - ท่าพระ บริเวณใต้สะพานข้ามคลองบางกอกใหญ่ (ตลาดพลู) พื้นที่เขตธนบุรี	6,000,000	0.01	-	-	- 6,000,000	- 100.00
โครงการจ้างเหมาปรับปรุงระบบไฟฟ้าสาธารณะ ถนนพุทธมณฑลสาย 1 จากถนนเพชรเกษมถึงถนนเลียบทางรถไฟ พื้นที่เขตตลิ่งชันและเขตภาษีเจริญ	-	-	52,795,000	0.11	52,795,000	100.00
โครงการจ้างเหมาปรับปรุงระบบไฟฟ้าเสาสูง High Mast ถนนประดิษฐ์มนูธรรม ตั้งแต่ถนนพระราม 9 ถึงถนนเอกมัย พื้นที่เขตวัฒนาและเขตห้วยขวาง	-	-	15,000,000	0.03	15,000,000	100.00
โครงการจ้างเหมาปรับปรุงระบบไฟฟ้าสาธารณะถนนงามวงศ์วาน จากคลองประปาถึงการไฟฟ้าส่วนภูมิภาคสำนักงานใหญ่ พื้นที่เขตจตุจักรและเขตหลักสี่	-	-	9,694,000	0.02	9,694,000	100.00
โครงการจ้างเหมาปรับปรุงระบบไฟฟ้าสาธารณะถนนท่าข้าม จากถนนพระราม 2 ถึงซอยท่าข้าม 32 พื้นที่เขตบางขุนเทียน	-	-	9,511,000	0.02	9,511,000	100.00
โครงการจ้างเหมาปรับปรุงระบบไฟฟ้าสาธารณะถนนเลียบคลองทวีวัฒนา จากถนนเพชรเกษมถึงประตูระบายน้ำ คลองทวีวัฒนา พื้นที่เขตหนองแขมและเขตทวีวัฒนา	-	-	35,376,000	0.07	35,376,000	100.00
โครงการจ้างเหมาปรับปรุงระบบไฟฟ้าสาธารณะถนนบางขุนเทียน จากถนนเอกชัยถึงถนนพระรามที่ 2 พื้นที่เขตบางขุนเทียนและเขตบางบอน	-	-	6,860,000	0.02	6,860,000	100.00
โครงการจ้างเหมาปรับปรุงระบบไฟฟ้าสาธารณะ ถนนพุทธมณฑลสาย 2 จากถนนเพชรเกษมถึงถนนเลียบทางรถไฟ พื้นที่เขตทวีวัฒนาและเขตบางแค	-	-	52,684,000	0.11	52,684,000	100.00
โครงการปรับปรุงทางเท้าและผิวจราจรถนนอ่อนนุช ช่วงจาก ถนนศรีนครินทร์ถึงคลองสองห้อง พื้นที่เขตประเวศและเขตสวนหลวง	-	-	41,431,000	0.09	41,431,000	100.00
โครงการปรับปรุงทางเท้าถนนสุขุมวิท 105 (ซอยลาซาล) ช่วงจาก ซอยลาซาล 21 ถึงซอยลาซาล 77 พื้นที่เขตบางนา	-	-	31,516,000	0.07	31,516,000	100.00
โครงการปรับปรุงทางเท้าถนนนาควิวาส ช่วงจากคลองสองตอน ถึงถนนสตรีวิทยา 2 พื้นที่เขตลาดพร้าว	-	-	20,944,000	0.04	20,944,000	100.00
โครงการปรับปรุงทางเท้าถนนวิชรพล ช่วงจากห้าแยกวิชรพล ถึงถนนเพิ่มสิน พื้นที่เขตบางเขนและเขตสายไหม	-	-	62,724,000	0.13	62,724,000	100.00
โครงการก่อสร้างทางเดินลอยฟ้าในแนวถนนราชวิถี บริเวณอนุสาวรีย์ชัยสมรภูมิถึงแยกตึกชัย	-	-	4,000,000	0.01	4,000,000	100.00
โครงการก่อสร้างปรับปรุงถนนกรุงเทพกรีฑาจากคลองบ้านม้า ถึงทางแยกถนนนักกีฬาแหลมทอง	-	-	4,000,000	0.01	4,000,000	100.00
ผลผลิตโครงการขยายการจราจร	2,160,638,280	4.26	1,884,939,900	3.93	- 275,698,380	- 12.76
ผลผลิตจัดการศาลาที่พักผู้โดยสารรถโดยสารสาธารณะ ทำเทียบเรือสาธารณะ และบริหารจัดการพื้นที่ให้สิทธิ	95,148,200	0.19	111,832,880	0.23	16,684,680	17.54
ผลผลิตระบบขนส่งมวลชนกรุงเทพ	837,970,553	1.65	899,767,470	1.88	61,796,917	7.37
โครงการจัดทำแผนแม่บทกรุงเทพฯ เมืองเดินเท้าและจักรยานสัญจรเชื่อมต่อกับขนส่งสาธารณะที่ครอบคลุมและยั่งยืน พ.ศ.2567-2575	6,230,000	0.01	-	-	- 6,230,000	- 100.00

หน่วย : บาท

ผลผลิต / โครงการ	ปีงบประมาณ 2567		ปีงบประมาณ 2568		เพิ่ม (+) / ลด (-) จากปี 2567	
	จำนวนเงิน	ร้อยละ	จำนวนเงิน	ร้อยละ	จำนวนเงิน	ร้อยละ
โครงการปรับปรุงระบบความปลอดภัยในช่องทางเดินรถโดยสารด่วนพิเศษ (BRT)	15,285,000	0.03	-	-	- 15,285,000	- 100.00
โครงการจัดหาพร้อมติดตั้งระบบกล้องโทรทัศน์วงจรปิด (CCTV) ภายในอุโมงค์ทางลอด	-	-	14,629,000	0.03	14,629,000	100.00
โครงการจัดหาพร้อมติดตั้งระบบกล้องโทรทัศน์วงจรปิด (CCTV) เสริมสร้างความปลอดภัยให้กับประชาชนบริเวณทางเท้า ระยะที่ 2	-	-	16,628,800	0.04	16,628,800	100.00
โครงการปรับปรุงระบบกล้องโทรทัศน์วงจรปิด (CCTV) พร้อมอุปกรณ์ประกอบและการเชื่อมโยงสัญญาณไปยังกองรักษาการณ์ประจำพระราชฐาน วังสระปทุม	-	-	37,717,000	0.08	37,717,000	100.00
โครงการจ้างที่ปรึกษาเพื่อศึกษาและวิเคราะห์โครงการระบบขนส่งมวลชนกรุงเทพมหานครส่วนต่อขยายสายสีลม ตอนที่ 3 (ช่วงบางหว้า-ตลิ่งชัน) ให้สอดคล้องตามพระราชบัญญัติการร่วมลงทุนระหว่างรัฐและเอกชน พ.ศ. 2562 ในหมวด 4 ส่วนที่ 1 การเสนอโครงการ	-	-	12,400,000	0.03	12,400,000	100.00
ผลผลิตการรักษาความสะอาด	20,029,900	0.04	16,813,600	0.04	- 3,216,300	- 16.06
ผลผลิตจัดการมูลฝอย	746,325,500	1.47	353,249,430	0.74	- 393,076,070	- 52.67
ผลผลิตกำจัดมูลฝอยทั่วไปและมูลฝอยจากการก่อสร้าง	1,831,725,973	3.61	1,367,176,521	2.85	- 464,549,452	- 25.36
ผลผลิตจัดการมูลฝอยติดเชื้อ และมูลฝอยอันตราย	221,288,800	0.44	180,317,345	0.38	- 40,971,455	- 18.51
ผลผลิตจัดการสิ่งปฏิกูล	411,590,195	0.81	99,944,300	0.21	- 311,645,895	- 75.72
ผลผลิตจัดการยานพาหนะและเครื่องจักรกล ด้านการจัดการมูลฝอยและสิ่งปฏิกูล	2,004,182,772	3.95	1,514,682,972	3.16	- 489,499,800	- 24.42
โครงการอบรมเพื่อส่งเสริมการจัดการมูลฝอยที่ต้นทางของศาสนสถาน	373,900	0.00	-	-	- 373,900	- 100.00
โครงการคัดแยกขยะครบวงจรระดับ 50 เขต	1,005,000	0.00	-	-	- 1,005,000	- 100.00
โครงการจ้างเหมาเอกชนกำจัดมูลฝอยโดยระบบเตาเผามูลฝอยขนาด 300 ตันต่อวัน ที่ศูนย์กำจัดมูลฝอยหนองแขม	106,506,000	0.21	-	-	- 106,506,000	- 100.00
โครงการจ้างเหมาเอกชนเดินเครื่องจักรและอุปกรณ์กำจัดมูลฝอยขนาดไม่น้อยกว่า 600 ตันต่อวัน ที่ศูนย์กำจัดมูลฝอยอ่อนนุช	134,790,500	0.27	-	-	- 134,790,500	- 100.00
โครงการจ้างเหมาเอกชนเดินเครื่องจักรโรงงานกำจัดมูลฝอยขนาด 1,000 ตันต่อวัน ที่ศูนย์กำจัดมูลฝอยอ่อนนุช ระยะที่ 3	226,627,200	0.45	-	-	- 226,627,200	- 100.00
โครงการกำจัดมูลฝอยโดยระบบเตาเผามูลฝอยขนาดไม่น้อยกว่า 1,000 ตันต่อวัน ที่ศูนย์กำจัดมูลฝอยสายไหม	1,000,000	0.00	-	-	- 1,000,000	- 100.00
โครงการอบรมเพื่อพัฒนาศักยภาพการปฏิบัติงานของเจ้าหน้าที่ผู้เกี่ยวข้องในการจัดเก็บค่าธรรมเนียมการจัดการสิ่งปฏิกูลและมูลฝอยของกรุงเทพมหานคร	-	-	191,300	0.00	191,300	100.00
ผลผลิตจัดการระบบท่อระบายน้ำ	760,616,300	1.50	1,348,020,200	2.81	587,403,900	77.23
ผลผลิตจัดการระบบควบคุมน้ำ	914,914,500	1.80	871,409,350	1.82	- 43,505,150	- 4.76
ผลผลิตจัดการระบบคลองและแหล่งรับน้ำ	1,032,676,350	2.04	371,803,300	0.78	- 660,873,050	- 64.00
ผลผลิตสารสนเทศเพื่อการจัดการน้ำ	129,606,100	0.26	74,702,300	0.16	- 54,903,800	- 42.36
ผลผลิตสนับสนุนและซ่อมบำรุงเครื่องจักรกล	234,358,300	0.46	139,821,900	0.29	- 94,536,400	- 40.34
ผลผลิตบำบัดน้ำเสีย	959,860,400	1.89	859,575,040	1.79	- 100,285,360	- 10.45
ผลผลิตพัฒนาระบบป้องกันน้ำท่วม	1,223,398,000	2.41	539,872,600	1.13	- 683,525,400	- 55.87

หน่วย : บาท

ผลผลิต / โครงการ	ปีงบประมาณ 2567		ปีงบประมาณ 2568		เพิ่ม (+) / ลด (-) จากปี 2567	
	จำนวนเงิน	ร้อยละ	จำนวนเงิน	ร้อยละ	จำนวนเงิน	ร้อยละ
โครงการก่อสร้างป้อนสูบน้ำขอยรัชดาภิเษก 32 (อาภาภิรมย์) ตอนลงคลองลาดพร้าว	49,000,000	0.10	-	-	- 49,000,000	- 100.00
โครงการปรับปรุงระบบระบายน้ำ ระบบไฟฟ้าและระบบเก็บขยะ สถานีสูบน้ำพระโขนงระยะที่ 1	10,000,000	0.02	-	-	- 10,000,000	- 100.00
โครงการก่อสร้างเขื่อนและปรับปรุงเขื่อน ค.ส.ล. คลองแสนแสบ จากบริเวณทางด่วนเฉลิมมหานคร ถึงบริเวณประตูระบายน้ำคลองตัน	8,000,000	0.02	45,000,000	0.09	37,000,000	462.50
โครงการก่อสร้างอุโมงค์ระบายน้ำคลองเปรมประชากร จากคลองบางบัวลงสู่แม่น้ำเจ้าพระยา	657,448,000	1.30	125,230,000	0.26	- 532,218,000	- 80.95
โครงการจ้างที่ปรึกษาควบคุมการก่อสร้างโครงการก่อสร้าง อุโมงค์ระบายน้ำคลองเปรมประชากรจากคลองบางบัว ลงสู่แม่น้ำเจ้าพระยา	9,450,000	0.02	11,700,000	0.03	2,250,000	23.81
โครงการจ้างที่ปรึกษาสำรวจจัดทำแผนหลักและออกแบบ ระบบป้องกันน้ำท่วม และระบบระบายน้ำพื้นที่ฝั่งตะวันออก ของกรุงเทพมหานครนอกแนวคันกั้นน้ำพระราชดำริ	5,000,000	0.01	-	-	- 5,000,000	- 100.00
โครงการขุดลอกคลองบางหว้า จากคลองด่านถึงคลองบางจาก	6,625,000	0.01	-	-	- 6,625,000	- 100.00
โครงการขุดลอกคลองบางประทุน จากคลองสนามชัย ถึงคลองบางระเนน	6,092,000	0.01	-	-	- 6,092,000	- 100.00
โครงการขุดลอกคลองบางระเนน จากคลองภาษีเจริญ ถึงคลองสนามชัย	7,037,000	0.01	-	-	- 7,037,000	- 100.00
โครงการปรับปรุงสถานีสูบน้ำคูนายกิมสาย 1	-	-	62,000,000	0.13	62,000,000	100.00
โครงการจัดหาพร้อมติดตั้งระบบตรวจวัดและควบคุมเครื่องสูบน้ำ	-	-	75,554,600	0.16	75,554,600	100.00
โครงการจัดหาพร้อมติดตั้งเครื่องวัดระบบโทรมาตร เพื่อสนับสนุนการบริหารจัดการน้ำ	-	-	49,032,500	0.10	49,032,500	100.00
โครงการจัดหาพร้อมติดตั้งสถานีเครือข่ายระบบ SCADA สถานีสูบน้ำและประตูระบายน้ำหลัก	-	-	49,112,000	0.10	49,112,000	100.00
โครงการก่อสร้างเขื่อน ค.ส.ล. คลองเปรมประชากร ช่วงที่ 4 จากถนนแจ้งวัฒนะถึงถนนเทศบาลสงเคราะห์	-	-	70,000,000	0.15	70,000,000	100.00
โครงการก่อสร้างอุโมงค์ระบายน้ำคลองทวีวัฒนา บริเวณคอขวด	-	-	50,000,000	0.10	50,000,000	100.00
โครงการจ้างที่ปรึกษาควบคุมการก่อสร้าง โครงการก่อสร้าง อุโมงค์ระบายน้ำคลองทวีวัฒนาบริเวณคอขวด	-	-	4,733,000	0.01	4,733,000	100.00
โครงการจ้างที่ปรึกษาควบคุมการก่อสร้างโครงการก่อสร้าง อุโมงค์ระบายน้ำคลองแสนแสบจากอุโมงค์ระบายน้ำคลองแสนแสบ และคลองลาดพร้าวถึงบริเวณขอยลาดพร้าว 130	-	-	1,265,000	0.00	1,265,000	100.00
โครงการก่อสร้างเขื่อน ค.ส.ล. คลองเปรมประชากร ช่วงที่ 2 จากสุดเขตกรุงเทพมหานครถึงคลองบ้านใหม่ และ จากหมู่บ้านแกรนด์คาแนลถึงถนนสรงประภา	-	-	10,000,000	0.02	10,000,000	100.00
โครงการก่อสร้างเขื่อน ค.ส.ล. คลองเปรมประชากร ช่วงที่ 3 จากถนนสรงประภาถึงถนนแจ้งวัฒนะ	-	-	20,000,000	0.04	20,000,000	100.00
โครงการก่อสร้างประตูระบายน้ำและประตูเรือสัญจร คลองแสนแสบตอนคลองบางชัน (ครั้งที่ 2)	-	-	7,000,000	0.02	7,000,000	100.00
โครงการก่อสร้างท่อขนส่งน้ำใต้ถนนพระรามที่ 6 จากคลองสามเสนลงสู่อุโมงค์ใต้คลองบางซื่อ	-	-	2,000,000	0.00	2,000,000	100.00
โครงการจ้างที่ปรึกษาควบคุมการก่อสร้าง โครงการก่อสร้างท่อขนส่งน้ำ ใต้ถนนพระรามที่ 6 จากคลองสามเสนลงสู่อุโมงค์ใต้คลองบางซื่อ	-	-	200,000	0.00	200,000	100.00

หน่วย : บาท

ผลผลิต / โครงการ	ปีงบประมาณ 2567		ปีงบประมาณ 2568		เพิ่ม (+) / ลด (-) จากปี 2567	
	จำนวนเงิน	ร้อยละ	จำนวนเงิน	ร้อยละ	จำนวนเงิน	ร้อยละ
โครงการก่อสร้างเขื่อน ค.ส.ล. คูนาภิรมย์สาย 2 ช่วงถนนสรณคณณ์ ถึงซอยสรประภา 30	-	-	12,000,000	0.03	12,000,000	100.00
โครงการก่อสร้างเขื่อน ค.ส.ล. หน้าสถานีสูบน้ำพระโขนง ถึงจุดที่กำหนดให้บริเวณถนนสุขุมวิท	-	-	85,000,000	0.18	85,000,000	100.00
โครงการปรับปรุงสถานีสูบน้ำคลองตาอูฐ	-	-	84,860,000	0.18	84,860,000	100.00
โครงการก่อสร้างระบบไหลเวียนน้ำคลองโผล่โต	-	-	19,000,000	0.04	19,000,000	100.00
โครงการก่อสร้างเขื่อน ค.ส.ล. คลองบางตลาด จากบริเวณคลองประปา ถึงสถานีสูบน้ำคลองบางตลาด	-	-	54,000,000	0.11	54,000,000	100.00
โครงการก่อสร้างเขื่อน ค.ส.ล. คลองบ้านใหม่ จากคลองเปรมประชากร ถึงบริเวณซอยเทิดราชัน 17	-	-	33,000,000	0.07	33,000,000	100.00
โครงการก่อสร้างเขื่อน ค.ส.ล. คลองลำบึงขวาง จากบริเวณถนนร่มเกล้า ถึงคลองสามประเวศ	-	-	65,890,000	0.14	65,890,000	100.00
โครงการก่อสร้างเขื่อน ค.ส.ล. คลองสองต้นนุ่น จากบริเวณลำรางคลองสองต้นนุ่น ถึงคลองลำบึงขวาง	-	-	57,200,000	0.12	57,200,000	100.00
โครงการปรับปรุงสถานีสูบน้ำคลองน้ำแก้ว	-	-	2,000,000	0.00	2,000,000	100.00
โครงการปรับปรุงสถานีสูบน้ำคลองบางนา	-	-	2,000,000	0.00	2,000,000	100.00
โครงการก่อสร้างสถานีสูบน้ำคูนาภิรมย์สาย 3	-	-	2,000,000	0.00	2,000,000	100.00
โครงการก่อสร้างเขื่อน ค.ส.ล. คลองบางเขน ช่วงที่ 1 จากคลองบางบัว ถึงคลองประปา แขวงทุ่งสองห้อง เขตหลักสี่ กรุงเทพมหานคร	-	-	2,000,000	0.00	2,000,000	100.00
โครงการก่อสร้างระบบระบายน้ำคลองลาดเปิด	-	-	2,000,000	0.00	2,000,000	100.00
ผลผลิตจัดการคุณภาพน้ำ	9,100,300	0.02	112,268,400	0.23	103,168,100	1,133.68
ผลผลิตควบคุมแหล่งกอมลพิษ	9,231,300	0.02	9,489,900	0.02	258,600	2.80
ผลผลิตเฝ้าระวังคุณภาพอากาศและเสียง	3,300,000	0.01	4,212,400	0.01	912,400	27.65
โครงการก่อสร้างระบบรวบรวมน้ำเสีย และระบบบำบัดน้ำเสียธนบุรี สัญญาที่ 2 งานก่อสร้างระบบรวบรวมน้ำเสียพื้นที่ส่วนเหนือ (เขตบางพลัด และบางส่วนของเขตตลิ่งชันและเขตบางกอกน้อย)	197,000,000	0.39	10,000,000	0.02	- 187,000,000	- 94.92
โครงการก่อสร้างระบบรวบรวมน้ำเสีย และระบบบำบัดน้ำเสียธนบุรี สัญญาที่ 3 งานก่อสร้างระบบรวบรวมน้ำเสียพื้นที่ส่วนใต้ (เขตบางกอกน้อยและเขตบางกอกใหญ่)	171,879,000	0.34	10,000,000	0.02	- 161,879,000	- 94.18
โครงการจ้างที่ปรึกษาบริหารและควบคุมงานโครงการก่อสร้างระบบรวบรวมน้ำเสียและระบบบำบัดน้ำเสียธนบุรีสัญญาที่ 2 งานก่อสร้างระบบรวบรวมน้ำเสียพื้นที่ส่วนเหนือ (เขตบางพลัดและบางส่วนของเขตตลิ่งชันและเขตบางกอกน้อย)	12,512,000	0.02	6,253,800	0.01	- 6,258,200	- 50.02
โครงการจ้างที่ปรึกษาบริหารและควบคุมงานโครงการก่อสร้างระบบรวบรวมน้ำเสียและระบบบำบัดน้ำเสียธนบุรีสัญญาที่ 3 งานก่อสร้างระบบรวบรวมน้ำเสียพื้นที่ส่วนใต้ (เขตบางกอกน้อยและเขตบางกอกใหญ่)	12,570,000	0.02	4,401,800	0.01	- 8,168,200	- 64.98
โครงการจ้างเหมาเอกชนเดินระบบและบำรุงรักษา สถานีตรวจวัดคุณภาพอากาศและระบบข้อมูลคุณภาพอากาศ	148,486,000	0.29	1,000,000	0.00	- 147,486,000	- 99.33
โครงการก่อสร้างระบบรวบรวมน้ำเสีย (เพิ่มเติม) พื้นที่เขตห้วยขวาง เข้าใจควบคุมคุณภาพน้ำดินแดง	100,000,000	0.20	30,000,000	0.06	- 70,000,000	- 70.00
โครงการก่อสร้างระบบรวบรวมน้ำเสียเพิ่มเติมริมคลองแสนแสบ ช่วงถนนวิฑูรย์-คลองตัน เข้าใจควบคุมคุณภาพน้ำดินแดง	40,000,000	0.08	40,000,000	0.08	-	-

หน่วย : บาท

ผลผลิต / โครงการ	ปีงบประมาณ 2567		ปีงบประมาณ 2568		เพิ่ม (+) / ลด (-) จากปี 2567	
	จำนวนเงิน	ร้อยละ	จำนวนเงิน	ร้อยละ	จำนวนเงิน	ร้อยละ
โครงการก่อสร้างระบบรวบรวมน้ำเสีย และระบบบำบัดน้ำเสียธนบุรี สัญญาที่ 1 งานก่อสร้างระบบบำบัดน้ำเสียธนบุรี และสวนสาธารณะ	90,000,000	0.18	500,000,000	1.04	410,000,000	455.56
โครงการจ้างที่ปรึกษาบริหารและควบคุมงานโครงการก่อสร้างระบบรวบรวมน้ำเสีย และระบบบำบัดน้ำเสียธนบุรี สัญญาที่ 1 งานก่อสร้างระบบบำบัดน้ำเสียธนบุรี และสวนสาธารณะ	16,558,400	0.03	11,187,900	0.02	- 5,370,500	- 32.43
โครงการปรับปรุงระบบรวบรวมน้ำเสียโรงควบคุมคุณภาพน้ำดินแดงที่ได้รับผลกระทบจากโครงการรถไฟเชื่อมสามสนามบิน	51,000,000	0.10	30,000,000	0.06	- 21,000,000	- 41.18
โครงการอบรมความรู้ด้านการเปลี่ยนแปลงสภาพภูมิอากาศของหน่วยงานในสังกัดกรุงเทพมหานคร	87,800	0.00	162,500	0.00	74,700	85.08
โครงการเสริมสร้างศักยภาพบุคลากรด้านการอนุรักษ์พลังงานของอาคารควบคุม	21,200	0.00	-	-	- 21,200	- 100.00
โครงการพัฒนาและส่งเสริมการอนุรักษ์พลังงานของหน่วยงานในสังกัดกรุงเทพมหานคร	120,200	0.00	138,700	0.00	18,500	15.39
โครงการเสริมสร้างศักยภาพข้าราชการกรุงเทพมหานครที่ปฏิบัติงานด้านการอนุรักษ์พลังงานของอาคารควบคุม	-	-	95,000	0.00	95,000	100.00
ผลผลิตบริการสวนสาธารณะและอนุรักษ์พันธุกรรมพืช	626,256,620	1.23	751,837,412	1.57	125,580,792	20.05
โครงการฝึกอบรมการขยายพันธุ์ การดูแลรักษา และการอารักขาไม้ดอกไม้ประดับที่นิยมใช้ในกรุงเทพมหานคร	292,600	0.00	-	-	- 292,600	- 100.00
โครงการฝึกอบรมการใช้เลื่อยยนต์อย่างถูกต้องและปลอดภัย	197,200	0.00	-	-	- 197,200	- 100.00
โครงการฝึกอบรมการออกแบบจัดสวนและภูมิทัศน์ด้วยคอมพิวเตอร์	166,100	0.00	-	-	- 166,100	- 100.00
โครงการบำรุงรักษา ปรับปรุงและเพิ่มพื้นที่สีเขียว	40,000,000	0.08	-	-	- 40,000,000	- 100.00
โครงการตกแต่งเมือง	13,500,000	0.03	-	-	- 13,500,000	- 100.00
โครงการสร้างเสริมองค์ความรู้ด้านรุกขกรมืออาชีพ	1,844,200	0.00	-	-	- 1,844,200	- 100.00
โครงการสำรวจความอุดมสมบูรณ์ของดินภายในพื้นที่สวนสาธารณะ สังกัดสำนักงานสวนสาธารณะ เพื่อการรักษาพื้นที่สีเขียวอย่างยั่งยืน	200,000	0.00	-	-	- 200,000	- 100.00
โครงการป้องกันและแก้ไขปัญหาการกัดเซาะชายฝั่งทะเลบางขุนเทียน กรุงเทพมหานคร และศูนย์สำรวจและเฝ้าระวังชายฝั่ง	8,000,000	0.02	8,000,000	0.02	-	-
โครงการจ้างควบคุมงานก่อสร้างโครงการป้องกันและแก้ไขปัญหาการกัดเซาะชายฝั่งทะเลบางขุนเทียน กรุงเทพมหานคร และศูนย์สำรวจและเฝ้าระวังชายฝั่ง	5,000,000	0.01	2,350,000	0.01	- 2,650,000	- 53.00
ผลผลิตอนามัยแม่ เด็ก สตรีและผู้สูงอายุ	5,252,500	0.01	7,394,500	0.02	2,142,000	40.78
ผลผลิตส่งเสริมสุขภาพเชิงรุกและป้องกันโรคไม่ติดต่อ	4,160,400	0.01	6,989,400	0.02	2,829,000	68.00
ผลผลิตสุขภาพจิต	120,000	0.00	32,000	0.00	- 88,000	- 73.33
ผลผลิตระบาคติวิทยาโรคติดต่อ	1,259,000	0.00	1,258,800	0.00	- 200	- 0.02
ผลผลิตสร้างเสริมภูมิคุ้มกันโรคและป้องกันโรคติดต่อ	10,205,400	0.02	27,075,250	0.06	16,869,850	165.30
ผลผลิตควบคุมพาหะและแหล่งน้ำโรค	6,655,600	0.01	16,336,500	0.03	9,680,900	145.45
ผลผลิตป้องกันแก้ไขปัญหาเอดส์และโรคติดต่อทางเพศสัมพันธ์	1,790,000	0.00	1,696,900	0.00	- 93,100	- 5.20
ผลผลิตควบคุมวัณโรค	1,657,900	0.00	11,056,600	0.02	9,398,700	566.90
โครงการบูรณาการความร่วมมือในการพัฒนาประสิทธิภาพการแก้ไขปัญหาโรคไข้เลือดออกในพื้นที่กรุงเทพมหานคร	867,800	0.00	-	-	- 867,800	- 100.00
โครงการพัฒนาศักยภาพในการเตรียมความพร้อมรับมือสถานการณ์ฉุกเฉินทางสาธารณสุข	532,800	0.00	-	-	- 532,800	- 100.00

หน่วย : บาท

ผลผลิต / โครงการ	ปีงบประมาณ 2567		ปีงบประมาณ 2568		เพิ่ม (+) / ลด (-) จากปี 2567	
	จำนวนเงิน	ร้อยละ	จำนวนเงิน	ร้อยละ	จำนวนเงิน	ร้อยละ
ผลผลิตควบคุมการฆ่าและจำหน่ายเนื้อสัตว์	5,756,100	0.01	7,143,600	0.02	1,387,500	24.10
โครงการกรุงเทพฯ เมืองอาหารปลอดภัย	18,398,400	0.04	-	-	- 18,398,400	- 100.00
โครงการบ่มเพาะผู้ประกอบการอาหารสู่มาตรฐาน Green Service	287,500	0.00	-	-	- 287,500	- 100.00
ผลผลิตอนามัยสิ่งแวดล้อม	1,968,000	0.01	7,644,600	0.02	5,676,600	288.45
ผลผลิตควบคุมสารเคมีและวัตถุอันตราย	260,000	0.00	1,492,600	0.00	1,232,600	474.08
โครงการกรุงเทพฯ เมืองแห่งสุขภาพสิ่งแวดล้อมและ อาชีวอนามัยที่ดี สะอาด ปลอดภัย	1,993,200	0.01	2,345,200	0.01	352,000	17.66
ผลผลิตควบคุมโรคในสัตว์	15,015,300	0.03	14,557,700	0.03	- 457,600	- 3.05
ผลผลิตศูนย์ควบคุมสุนัข	18,979,400	0.04	46,437,800	0.10	27,458,400	144.67
ผลผลิตบริการสัตว์แพทย์สาธารณสุข	3,416,500	0.01	3,452,200	0.01	35,700	1.04
โครงการจ้างเหมาผ่าตัดทำหมันควบคุมจำนวนและฉีดวัคซีนป้องกัน โรคพิษสุนัขบ้าสุนัขและแมวจรจัดในพื้นที่กลุ่มเขตกรุงเทพฯวันออก	-	-	4,800,000	0.01	4,800,000	100.00
โครงการจ้างเหมาผ่าตัดทำหมันควบคุมจำนวนและฉีดวัคซีนป้องกัน โรคพิษสุนัขบ้าสุนัขและแมวจรจัดในพื้นที่กลุ่มเขตกรุงเทพฯเหนือ	-	-	2,400,000	0.01	2,400,000	100.00
โครงการจ้างเหมาผ่าตัดทำหมันควบคุมจำนวนและฉีดวัคซีนป้องกัน โรคพิษสุนัขบ้าสุนัขและแมวจรจัดในพื้นที่กลุ่มเขตกรุงเทพฯใต้	-	-	2,400,000	0.01	2,400,000	100.00
โครงการจ้างเหมาผ่าตัดทำหมันควบคุมจำนวนและฉีดวัคซีนป้องกัน โรคพิษสุนัขบ้าสุนัขและแมวจรจัดในพื้นที่กลุ่มเขตกรุงเทพฯใต้	-	-	2,400,000	0.01	2,400,000	100.00
โครงการจ้างเหมาผ่าตัดทำหมันควบคุมจำนวนและฉีดวัคซีนป้องกัน โรคพิษสุนัขบ้าสุนัขและแมวจรจัดในพื้นที่กลุ่มเขตกรุงเทพฯเหนือ	-	-	3,600,000	0.01	3,600,000	100.00
โครงการจ้างเหมาผ่าตัดทำหมันควบคุมจำนวนและฉีดวัคซีนป้องกัน โรคพิษสุนัขบ้าสุนัขและแมวจรจัดในพื้นที่กลุ่มเขตกรุงเทพฯกลาง	-	-	2,400,000	0.01	2,400,000	100.00
ผลผลิตบำบัดรักษาปฐมภูมิและฟื้นฟูสุขภาพ	1,424,500	0.00	1,424,500	0.00	-	-
ผลผลิตดูแลผู้ป่วยที่บ้าน	1,802,125	0.00	924,500	0.00	- 877,625	- 48.70
ผลผลิตส่งเสริมทันตสุขภาพและป้องกันโรคในช่องปาก	1,794,500	0.00	1,800,100	0.00	5,600	0.31
ผลผลิตบริการบำบัดรักษาทางทันตกรรม	21,176,700	0.04	12,800,300	0.03	- 8,376,400	- 39.55
โครงการพัฒนาศักยภาพผู้ดูแลเพื่อช่วยเหลืองานพยาบาลผู้ป่วย และผู้สูงอายุที่ต้องได้รับการดูแลต่อเนื่องที่บ้าน	8,248,700	0.02	2,557,000	0.01	- 5,691,700	- 69.00
โครงการยกระดับการดูแลผู้ป่วยและผู้สูงอายุต่อเนื่องที่บ้าน ในพื้นที่กรุงเทพมหานคร	387,600	0.00	-	-	- 387,600	- 100.00
โครงการพัฒนาระบบบริการส่งเสริมทันตสุขภาพเชิงรุก ในกลุ่มผู้สูงอายุ ตัดบ้าน ตัดเตียง โดยใช้กล้องส่องภายในช่องปาก	-	-	171,700	0.00	171,700	100.00
ผลผลิตป้องกันการติดยาและสารเสพติด	2,100,400	0.01	748,200	0.00	- 1,352,200	- 64.38
ผลผลิตบำบัดรักษาผู้ติดยาและสารเสพติด	953,200	0.00	734,500	0.00	- 218,700	- 22.94
ผลผลิตฟื้นฟูสมรรถภาพผู้ติดยาและสารเสพติด	4,851,900	0.01	4,327,600	0.01	- 524,300	- 10.81
โครงการกรุงเทพมหานครเขตปลอดบุหรี่	2,162,500	0.01	-	-	- 2,162,500	- 100.00
ผลผลิตบริหารศูนย์สาธารณสุข	148,530,125	0.29	405,715,500	0.85	257,185,375	173.15
ผลผลิตเครือข่ายสุขภาพภาคประชาชน	61,628,000	0.12	67,282,400	0.14	5,654,400	9.18
ผลผลิตเทศกาลธรรม	127,216,300	0.25	127,931,800	0.27	715,500	0.56
ผลผลิตตรวจวิเคราะห์ทางห้องปฏิบัติการ	31,128,500	0.06	32,730,800	0.07	1,602,300	5.15
ผลผลิตควบคุมคุณภาพและมาตรฐานการพยาบาล	383,725	0.00	-	-	- 383,725	- 100.00
ผลผลิตส่งเสริมสุขภาพสาธารณสุข	1,517,600	0.00	4,222,100	0.01	2,704,500	178.21

หน่วย : บาท

ผลผลิต / โครงการ	ปีงบประมาณ 2567		ปีงบประมาณ 2568		เพิ่ม (+) / ลด (-) จากปี 2567	
	จำนวนเงิน	ร้อยละ	จำนวนเงิน	ร้อยละ	จำนวนเงิน	ร้อยละ
โครงการอบรมเตรียมความพร้อมในการเป็นอาสาสมัครสาธารณสุขกรุงเทพมหานคร	1,900,000	0.00	-	-	- 1,900,000	- 100.00
โครงการอาสาสมัครสาธารณสุขกรุงเทพมหานครร่วมใจจัดภัยสุขภาพ	2,305,800	0.01	-	-	- 2,305,800	- 100.00
โครงการจัดบริการสังคมสงเคราะห์และฟื้นฟูสุขภาพเพื่อพัฒนาคุณภาพชีวิตผู้สูงอายุ คนพิการ และผู้ประสบปัญหาทางการเคลื่อนไหว	1,782,600	0.00	-	-	- 1,782,600	- 100.00
ผลผลิตโรงพยาบาลกลาง	267,871,400	0.53	210,353,700	0.44	- 57,517,700	- 21.47
ผลผลิตโรงพยาบาลตากสิน	189,095,800	0.37	403,898,891	0.84	214,803,091	113.59
ผลผลิตโรงพยาบาลเจริญกรุงประชารักษ์	230,770,500	0.45	225,815,600	0.47	- 4,954,900	- 2.15
ผลผลิตโรงพยาบาลหลวงพ่อทวีศักดิ์ ชุตินธโร อุทิศ	82,303,200	0.16	107,371,600	0.22	25,068,400	30.46
ผลผลิตโรงพยาบาลเวทการุณย์รัศมี	148,054,400	0.29	87,503,400	0.18	- 60,551,000	- 40.90
ผลผลิตโรงพยาบาลนครภิบาล	288,304,000	0.57	154,677,100	0.32	- 133,626,900	- 46.35
ผลผลิตโรงพยาบาลราชพิพัฒน์	191,819,300	0.38	391,798,900	0.82	199,979,600	104.25
ผลผลิตโรงพยาบาลสิรินธร	254,671,600	0.50	232,096,400	0.48	- 22,575,200	- 8.86
ผลผลิตโรงพยาบาลรัตนประชารักษ์	54,991,600	0.11	60,860,100	0.13	5,868,500	10.67
ผลผลิตโรงพยาบาลผู้สูงอายุบางขุนเทียน	66,534,500	0.13	126,891,900	0.26	60,357,400	90.72
ผลผลิตโรงพยาบาลบางนากรุงเทพมหานคร	13,506,100	0.03	13,070,300	0.03	- 435,800	- 3.23
ผลผลิตบริการทางการแพทย์ฉุกเฉิน	86,395,510	0.17	94,965,800	0.20	8,570,290	9.92
โครงการก่อสร้างอาคารเอกประสงค์ โรงพยาบาลตากสิน	150,000,000	0.30	1,569,372,099	3.27	1,419,372,099	946.25
โครงการปรับปรุงอาคารเอกประสงค์ 5 ชั้น โรงพยาบาลเวทการุณย์รัศมี (แผนกผ่าตัด ชั้นที่ 3)	5,000,000	0.01	20,100,000	0.04	15,100,000	302.00
โครงการพัฒนาระบบการแพทย์ฉุกเฉินทางไกล (EMS Telemedicine)	-	-	23,907,500	0.05	23,907,500	100.00
ผลผลิตส่งเสริมและอนุรักษ์ศิลปวัฒนธรรมไทย	26,890,915	0.05	5,689,286	0.01	- 21,201,629	- 78.84
ผลผลิตหอศิลป์กรุงเทพมหานคร	45,241,672	0.09	34,987,963	0.07	- 10,253,709	- 22.66
ผลผลิตสังคีตกรุงเทพมหานคร	40,306,780	0.08	46,295,090	0.10	5,988,310	14.86
โครงการจัดงานเทศกาลศิลปะกรุงเทพมหานคร	8,000,000	0.02	-	-	- 8,000,000	- 100.00
โครงการเสริมสร้างพัฒนาเครือข่ายการดำเนินงานด้านศิลปวัฒนธรรมร่วมสมัยของกรุงเทพมหานคร	1,000,000	0.00	-	-	- 1,000,000	- 100.00
โครงการอนุรักษ์ ส่งเสริม เผยแพร่ภูมิปัญญาและวัฒนธรรมท้องถิ่นกรุงเทพมหานคร	396,000	0.00	-	-	- 396,000	- 100.00
โครงการจัดกิจกรรมสนับสนุนเทศกาลแห่งความภาคภูมิใจของความหลากหลายทางเพศ (Pride Month)	500,000	0.00	-	-	- 500,000	- 100.00
โครงการสนับสนุนกิจกรรมแบงก์คอกสตรีทเพอร์ฟอร์เมอร์ (Bangkok Street Performer)	-	-	338,800	0.00	338,800	100.00
โครงการส่งเสริมศิลปวัฒนธรรม เนื่องในวันสำคัญทางประเพณี ประจำปี 2568	-	-	6,500,000	0.01	6,500,000	100.00
ผลผลิตส่งเสริมกีฬาเพื่อการแข่งขัน	109,950,430	0.22	201,676,475	0.42	91,726,045	83.42
ผลผลิตสอนนันทนาการและกีฬาเพื่อสุขภาพ	13,090,400	0.03	13,032,410	0.03	- 57,990	- 0.44
ผลผลิตศูนย์กีฬา ศูนย์เยาวชนและลานกีฬา	982,035,780	1.94	798,359,977	1.66	- 183,675,803	- 18.70
ผลผลิตส่งเสริมกิจกรรมเด็ก เยาวชน และประชาชน	30,196,452	0.06	20,914,280	0.04	- 9,282,172	- 30.74
ผลผลิตส่งเสริมการเรียนรู้ตามอัธยาศัย	303,436,290	0.60	276,700,490	0.58	- 26,735,800	- 8.81
โครงการส่งเสริมกีฬาเพื่อความเป็นเลิศ	113,000,000	0.22	-	-	- 113,000,000	- 100.00

หน่วย : บาท

ผลผลิต / โครงการ	ปีงบประมาณ 2567		ปีงบประมาณ 2568		เพิ่ม (+) / ลด (-) จากปี 2567	
	จำนวนเงิน	ร้อยละ	จำนวนเงิน	ร้อยละ	จำนวนเงิน	ร้อยละ
โครงการส่งเสริมสังคมและวัฒนธรรมในศูนย์เยาวชน	40,567,000	0.08	-	-	- 40,567,000	- 100.00
โครงการส่งเสริมกีฬาขั้นพื้นฐาน	1,964,000	0.00	-	-	- 1,964,000	- 100.00
โครงการจัดกิจกรรมพื้นที่ศิลปะ เมืองแห่งอนาคต	175,600	0.00	-	-	- 175,600	- 100.00
โครงการส่งเสริมการอ่านและการเรียนรู้เพื่อพัฒนาการเรียนรู้ตามอัธยาศัย	2,451,600	0.01	-	-	- 2,451,600	- 100.00
โครงการจัดกิจกรรมเรียนรู้ผ่านธรรมชาติ	87,200	0.00	-	-	- 87,200	- 100.00
โครงการส่งเสริมสภาพเมืองคนรุ่นใหม่	-	-	1,814,700	0.00	1,814,700	100.00
โครงการจัดกิจกรรมแข่งขันกีฬาประจำชุมชน ประจำเขต	-	-	4,250,000	0.01	4,250,000	100.00
โครงการจัดงานเทศกาลวิทยาศาสตร์และเทคโนโลยี	-	-	500,000	0.00	500,000	100.00
โครงการจัดกิจกรรมส่งเสริมการอ่านเทศกาลหนังสือกรุงเทพฯ	-	-	1,956,500	0.00	1,956,500	100.00
โครงการประกวดบ้านหนังสือมีชีวิตกรุงเทพมหานคร ประจำปีงบประมาณ พ.ศ. 2568	-	-	318,750	0.00	318,750	100.00
โครงการก่อสร้างศูนย์นันทนาการมินิบูรี	-	-	4,000,000	0.01	4,000,000	100.00
ผลผลิตพัฒนาศักยภาพและบริการชุมชน	160,007,700	0.32	37,976,540	0.08	- 122,031,160	- 76.27
ผลผลิตสงเคราะห์และสวัสดิการสังคม	48,079,100	0.09	43,808,260	0.09	- 4,270,840	- 8.88
ผลผลิตบ้านพักและศูนย์บริการผู้สูงอายุ	2,471,710	0.01	11,853,600	0.03	9,381,890	379.57
โครงการส่งเสริมพัฒนาการเด็กก่อนวัยเรียน ในศูนย์พัฒนาเด็กก่อนวัยเรียนกรุงเทพมหานคร	868,100	0.00	3,173,200	0.01	2,305,100	265.53
โครงการพลเมืองซบเคลื่อนมหานคร	3,298,800	0.01	-	-	- 3,298,800	- 100.00
โครงการบริหารจัดการระบบการพัฒนาคนแบบชี้เป้าในศูนย์ อำนวยการจัดความยากจนและพัฒนาคนทุกช่วงวัยอย่างยั่งยืน ตามหลักปรัชญาของเศรษฐกิจพอเพียง (ศจพ.กทม.)	2,500,000	0.01	-	-	- 2,500,000	- 100.00
โครงการจ้างอาสาสมัครพัฒนาชุมชน	23,642,500	0.05	16,002,400	0.03	- 7,640,100	- 32.32
โครงการชุมชนเข้มแข็งพัฒนาตนเองตามหลักปรัชญาเศรษฐกิจพอเพียง	401,800,000	0.79	401,400,000	0.84	- 400,000	- 0.10
โครงการจ้างงานคนพิการเพื่อปฏิบัติงาน	1,134,000	0.00	1,134,000	0.00	-	-
โครงการสัมมนาเชิงปฏิบัติการเพื่อพัฒนาศักยภาพของผู้ปฏิบัติงาน ด้านการป้องกันและแก้ไขปัญหาความรุนแรงในครอบครัว	253,800	0.00	-	-	- 253,800	- 100.00
โครงการศูนย์ประสานงานและช่วยเหลือคนเร่ร่อนไร้ที่พึ่ง ในพื้นที่สาธารณะของกรุงเทพมหานคร	2,485,500	0.01	2,428,050	0.01	- 57,450	- 2.31
โครงการพัฒนาทักษะกระบวนการคิดเด็กก่อนวัยเรียน ผ่านสื่อนวัตกรรมการเรียนการสอน	55,000,000	0.11	-	-	- 55,000,000	- 100.00
โครงการเสริมสร้างความรู้ด้านกองทุนสุกรมการชุมชนรุ่นใหม่	-	-	279,800	0.00	279,800	100.00
โครงการ BKK Food Bank ส่งต่ออาหารให้กลุ่มเปราะบางอย่างเป็นรูปธรรม	-	-	3,300,000	0.01	3,300,000	100.00
โครงการรู้ใช้ รู้เก็บ คนกรุงเทพฯ ชีวิตมั่นคง	-	-	1,841,300	0.00	1,841,300	100.00
โครงการขับเคลื่อนการพัฒนาและแก้ไขปัญหายาที่อยู่อาศัยกรุงเทพมหานคร	-	-	1,814,000	0.00	1,814,000	100.00
ผลผลิตบริหารงานบุคคลทางการศึกษา	18,970,300	0.04	38,988,300	0.08	20,018,000	105.52
ผลผลิตพัฒนาบุคลากรทางการศึกษา	62,043,400	0.12	62,821,400	0.13	778,000	1.25
ผลผลิตบริหารการศึกษาขั้นพื้นฐาน	29,200,100	0.06	11,247,100	0.02	- 17,953,000	- 61.48
ผลผลิตสนับสนุนการจัดการเรียนการสอนและโรงเรียน	983,440,600	1.94	773,509,200	1.61	- 209,931,400	- 21.35
โครงการฝึกอบรมหลักสูตรการพัฒนาศึกษานิเทศก์ตามสมรรถนะ ประจำสายงาน	676,300	0.00	-	-	- 676,300	- 100.00
โครงการฝึกอบรมหลักสูตรการพัฒนาครูตามสมรรถนะประจำสายงาน	3,325,200	0.01	-	-	- 3,325,200	- 100.00

หน่วย : บาท

ผลผลิต / โครงการ	ปีงบประมาณ 2567		ปีงบประมาณ 2568		เพิ่ม (+) / ลด (-) จากปี 2567	
	จำนวนเงิน	ร้อยละ	จำนวนเงิน	ร้อยละ	จำนวนเงิน	ร้อยละ
โครงการฝึกอบรมหลักสูตรการพัฒนาผู้บริหารสถานศึกษาตามสมรรถนะประจำสายงาน	4,151,600	0.01	-	-	- 4,151,600	- 100.00
โครงการพัฒนาครูให้มีความรู้ด้านการจัดการศึกษาสำหรับผู้เรียนในกลุ่มที่มีความต้องการพิเศษ	334,000	0.00	-	-	- 334,000	- 100.00
โครงการพัฒนาห้องเรียนดิจิทัลเพื่อการเรียนรู้	47,313,000	0.09	-	-	- 47,313,000	- 100.00
โครงการจัดหาชุดโปรแกรมจัดการสำนักงานสำหรับโรงเรียนสังกัดกรุงเทพมหานคร	1,262,000	0.00	-	-	- 1,262,000	- 100.00
โครงการพัฒนาระบบคอมพิวเตอร์เพื่อการเรียนรู้ต่อเนื่อง	145,225,768	0.29	79,499,400	0.17	- 65,726,368	- 45.26
โครงการโรงเรียนสองภาษา	283,459,400	0.56	330,052,100	0.69	46,592,700	16.44
โครงการพัฒนาความคิดสร้างสรรค์เชิงนวัตกรรมโดยหุ่นยนต์	11,407,200	0.02	-	-	- 11,407,200	- 100.00
โครงการการนิเทศเพื่อพัฒนาหลักสูตรสถานศึกษาสู่การเป็นพลเมืองในยุค Disruption	1,505,800	0.00	-	-	- 1,505,800	- 100.00
โครงการพัฒนาคุณภาพการจัดการศึกษาพิเศษเพื่อเสริมสร้างศักยภาพผู้เรียนในกลุ่มที่มีความต้องการพิเศษโรงเรียนเรียนร่วมสังกัดกรุงเทพมหานคร	4,219,600	0.01	-	-	- 4,219,600	- 100.00
โครงการสอบแข่งขันเพื่อบรรจุและแต่งตั้งบุคคลเข้ารับราชการเป็นข้าราชการครูและบุคลากรทางการศึกษากรุงเทพมหานคร ตำแหน่งครูผู้ช่วย	22,149,000	0.04	-	-	- 22,149,000	- 100.00
โครงการทุนเอราวัณ	30,700,000	0.06	24,700,000	0.05	- 6,000,000	- 19.54
โครงการเครือข่ายความร่วมมือ "ศูนย์ข่าวนักเรียนกรุงเทพมหานคร"	955,700	0.00	-	-	- 955,700	- 100.00
โครงการก่อสร้างอาคารบ้านพักอาศัย 5 ชั้น โรงเรียนประชาอุทิศ (จันทาอนุสรณ์) สำนักงานเขตดอนเมือง	2,295,000	0.01	-	-	- 2,295,000	- 100.00
โครงการก่อสร้างอาคารบ้านพักอาศัย 5 ชั้น โรงเรียนวัดพระยาปลา สำนักงานเขตหนองจอก	2,625,000	0.01	-	-	- 2,625,000	- 100.00
โครงการก่อสร้างอาคารบ้านพักอาศัย 5 ชั้น โรงเรียนวัดประชาบำรุง สำนักงานเขตบางขุนเทียน	2,445,000	0.01	-	-	- 2,445,000	- 100.00
โครงการยกระดับสถานศึกษานำร่องพื้นที่นวัตกรรมการศึกษา (Education Sandbox)	11,060,000	0.02	11,775,600	0.03	715,600	6.47
โครงการประเมินคุณภาพผู้เรียนด้วยข้อสอบมาตรฐานกลาง	1,786,600	0.00	-	-	- 1,786,600	- 100.00
โครงการเปิดโรงเรียนสู่การเรียนรู้ (Open Education)	5,502,400	0.01	5,889,200	0.01	386,800	7.03
โครงการจัดหาอุปกรณ์เครือข่ายอินเทอร์เน็ตความเร็วสูงในโรงเรียนสังกัดกรุงเทพมหานคร	115,892,890	0.23	-	-	- 115,892,890	- 100.00
โครงการส่งเสริมนวัตกรรมการเรียนรู้สู่การพัฒนาวิถียุค 4.0 (โรงเรียนภาษาที่สาม)	38,730,000	0.08	-	-	- 38,730,000	- 100.00
โครงการพัฒนาทักษะการเรียนรู้ทางดนตรีผ่านห้องเรียนดนตรีอัจฉริยะในโรงเรียนสังกัดกรุงเทพมหานคร	6,476,600	0.01	-	-	- 6,476,600	- 100.00
โครงการเล่นน้ำได้ ว่ายน้ำเป็น	95,445,800	0.19	-	-	- 95,445,800	- 100.00
โครงการปรับปรุงห้องเรียนปลอดฝุ่นชั้นอนุบาล กลุ่มเขตกรุงเทพเหนือ	-	-	14,250,000	0.03	14,250,000	100.00
โครงการปรับปรุงห้องเรียนปลอดฝุ่นชั้นอนุบาล กลุ่มเขตกรุงเทพกลาง	-	-	6,190,000	0.01	6,190,000	100.00
โครงการก่อสร้างอาคารบ้านพักอาศัย 5 ชั้น โรงเรียนสุเหร่าบ้านดอน สำนักงานเขตวัฒนา	-	-	11,500,000	0.02	11,500,000	100.00
โครงการก่อสร้างอาคารบ้านพักอาศัย 4 ชั้น โรงเรียนสุเหร่าศาลาแดง สำนักงานเขตหนองจอก	-	-	9,300,000	0.02	9,300,000	100.00

หน่วย : บาท

ผลผลิต / โครงการ	ปีงบประมาณ 2567		ปีงบประมาณ 2568		เพิ่ม (+) / ลด (-) จากปี 2567	
	จำนวนเงิน	ร้อยละ	จำนวนเงิน	ร้อยละ	จำนวนเงิน	ร้อยละ
โครงการพัฒนาคุณภาพการจัดการเรียนรู้กับความหลากหลายและการเรียนรวมในโรงเรียนสังกัดกรุงเทพมหานคร	-	-	1,884,700	0.00	1,884,700	100.00
โครงการพัฒนาทักษะสมอง EF ของเด็กปฐมวัย สังกัดกรุงเทพมหานคร	-	-	3,922,800	0.01	3,922,800	100.00
โครงการพัฒนาคุณภาพการเรียนการสอนภาษาอังกฤษ	-	-	11,434,000	0.02	11,434,000	100.00
โครงการพัฒนาการจัดการเรียนรู้ที่ส่งเสริมความเป็นพลเมืองโลกของนักเรียนระดับประถมศึกษา	-	-	987,100	0.00	987,100	100.00
โครงการพัฒนาโรงเรียนแห่งการเรียนรู้	-	-	381,800	0.00	381,800	100.00
โครงการทดสอบวัดระดับความสามารถภาษาอังกฤษ ตามกรอบมาตรฐานสากล CEFR ของนักเรียนในโรงเรียน สังกัดกรุงเทพมหานคร	-	-	7,246,400	0.02	7,246,400	100.00
โครงการพัฒนาสมรรถนะครูด้านการใช้เทคโนโลยี Google Workspace for Education	-	-	182,000	0.00	182,000	100.00
โครงการพัฒนาศักยภาพการดำเนินการคุ้มครองเด็กของโรงเรียนสังกัดกรุงเทพมหานคร	-	-	4,652,000	0.01	4,652,000	100.00
โครงการเช่าคอมพิวเตอร์พกพาสำหรับพัฒนานักเรียนกรุงเทพมหานครในยุคดิจิทัล	-	-	13,368,973	0.03	13,368,973	100.00
โครงการปรับปรุงกายภาพห้องเรียนอนุบาลต้นแบบโรงเรียนบางยี่ขันวิทยาคม สำนักงานเขตบางพลัด	-	-	4,500,000	0.01	4,500,000	100.00
โครงการปรับปรุงกายภาพห้องเรียนอนุบาลต้นแบบโรงเรียนวิชาการ สำนักงานเขตดินแดง	-	-	11,630,000	0.03	11,630,000	100.00
โครงการปรับปรุงห้องเรียนปลอดฝุ่นชั้นอนุบาลกลุ่มเขตกรุงเทพฯตะวันออก	-	-	55,790,000	0.12	55,790,000	100.00
โครงการปรับปรุงห้องเรียนปลอดฝุ่นชั้นอนุบาล กลุ่มเขตกรุงเทพฯใต้	-	-	3,570,000	0.01	3,570,000	100.00
โครงการปรับปรุงห้องเรียนปลอดฝุ่นชั้นอนุบาล กลุ่มเขตกรุงเทพฯเหนือ	-	-	21,170,000	0.04	21,170,000	100.00
โครงการปรับปรุงห้องเรียนปลอดฝุ่นชั้นอนุบาล กลุ่มเขตกรุงเทพฯ	-	-	25,130,000	0.05	25,130,000	100.00
โครงการสนับสนุนผ้าอนามัยฟรีสำหรับนักเรียนในโรงเรียนสังกัดกรุงเทพมหานคร	-	-	5,407,500	0.01	5,407,500	100.00
โครงการปรับปรุงสระว่ายน้ำ และก่อสร้างอาคารโรงอาหารโรงเรียนสามเสนนอก(ประชาราษฎร์อนุกุล) สำนักงานเขตดินแดง	-	-	23,250,000	0.05	23,250,000	100.00
โครงการมหกรรมการแสดงของนักเรียนในโรงเรียนสังกัดกรุงเทพมหานคร	-	-	5,368,800	0.01	5,368,800	100.00
โครงการพัฒนาพื้นที่ส่งเสริมนวัตกรรม (Maker Space) ในโรงเรียนสังกัดกรุงเทพมหานคร	-	-	86,600,000	0.18	86,600,000	100.00
โครงการก่อสร้างอาคารบ้านพักอาศัย 5 ชั้นโรงเรียนวัดทรัพย์สโมสร สำนักงานเขตหนองจอก	-	-	1,000,000	0.00	1,000,000	100.00
โครงการก่อสร้างอาคารบ้านพักอาศัย 4 ชั้นโรงเรียนสุเหร่าซีรอ (ราษฎร์สามัคคี) สำนักงานเขตสะพานสูง	-	-	1,000,000	0.00	1,000,000	100.00
โครงการก่อสร้างอาคารบ้านพักอาศัย 5 ชั้นโรงเรียนวัดม่วง สำนักงานเขตบางแค	-	-	1,000,000	0.00	1,000,000	100.00
รวมทั้งสิ้น	50,744,746,752	100.00	47,960,968,212	100.00	- 2,783,778,540	- 5.49

หมายเหตุ แสดงงบประมาณตามภารกิจของหน่วยรับงบประมาณระดับสำนัก เฉพาะภารกิจประจำพื้นฐานและภารกิจตามแผนยุทธศาสตร์

ตารางที่ 3 - 3

งบประมาณรายจ่ายประจำปีงบประมาณ พ.ศ. 2568
จำแนกตามผลผลิต/โครงการและประเภทงบรายจ่าย

หน่วย : บาท

ผลผลิต / โครงการ	ประเภทงบรายจ่าย	งบบุคลากร	งบดำเนินงาน	งบลงทุน	งบเงินอุดหนุน	งบรายจ่ายอื่น	รวม
ผลผลิตนโยบายการคลัง		-	6,662,600	-	-	-	6,662,600
ผลผลิตรายได้		-	41,702,800	8,900	202,835,300	10,548,900	255,095,900
ผลผลิตงบประมาณ		-	11,501,500	246,540	-	-	11,748,040
ผลผลิตการเงินและการคลัง		-	6,884,100	-	-	-	6,884,100
ผลผลิตการบัญชี		-	1,317,900	-	-	92,700	1,410,600
ผลผลิตจัดหาพัสดุและทะเบียนทรัพย์สิน		-	1,687,317,100	-	-	-	1,687,317,100
ผลผลิตบริหารงานบุคคล		-	37,251,910	1,374,000	-	33,096,650	71,722,560
ผลผลิตพัฒนาบุคลากร		-	11,741,800	876,690	-	22,669,750	35,288,240
ผลผลิตบำเหน็จบำนาญ		-	2,420,100	-	-	108,000	2,528,100
ผลผลิตสวัสดิการกรุงเทพมหานคร		-	6,620,400	418,496,800	-	-	425,117,200
ผลผลิตรายจ่ายบุคลากร		12,073,921,040	-	-	-	-	12,073,921,040
โครงการความร่วมมือคัดเลือกกำลังคนอาชีวศึกษาเพื่อบรรจุและแต่งตั้งบุคคลเข้ารับราชการเป็นข้าราชการกรุงเทพมหานครสามัญ ระยะ 2		-	-	-	-	4,115,300	4,115,300
โครงการพัฒนาทรัพยากรบุคคลของกรุงเทพมหานครให้พร้อมขับเคลื่อนยุทธศาสตร์และพันธกิจ		-	-	-	-	20,366,650	20,366,650
โครงการพัฒนาศักยภาพของนักบริหารและเตรียมความพร้อมการเป็นผู้นำในการปฏิบัติการกิจ ของเมืองในอนาคต		-	-	-	-	20,939,000	20,939,000
โครงการส่งเสริมวัฒนธรรมองค์กรและนวัตกรรมการเรียนรู้		-	-	-	-	9,364,400	9,364,400
โครงการพัฒนาระบบรายงานเชิงวิเคราะห์เพื่อการบริหารทรัพยากรบุคคลของกรุงเทพมหานคร (HR Intelligence)		-	-	-	-	3,257,700	3,257,700
ผลผลิตยุทธศาสตร์และการประเมินผล		-	923,100	-	-	2,238,700	3,161,800
ผลผลิตระบบเทคโนโลยีสารสนเทศและการสื่อสาร		-	453,604,100	-	-	85,613,400	539,217,500
ผลผลิตบริหารงานกลาง		-	164,842,800	16,080,270	-	-	180,923,070
ผลผลิตนิติการ		-	11,325,300	-	-	-	11,325,300
ผลผลิตตรวจสอบควบคุมภายใน		-	2,318,900	1,752,300	-	284,600	4,355,800
ผลผลิตตรวจราชการกรุงเทพมหานคร		-	3,793,800	-	-	-	3,793,800
ผลผลิตข้อมูลข่าวสารประชาสัมพันธ์		-	28,813,700	1,944,900	-	43,200,500	73,959,100
ผลผลิตซ่อมบำรุงยานพาหนะและเครื่องจักรกล		-	203,290,600	-	-	-	203,290,600
ผลผลิตอำนวยการและบริหารสำนัก		-	975,873,365	265,551,635	205,932,800	99,393,350	1,546,751,150
โครงการระบบบริหารจัดการความปลอดภัยทางถนน เชิงลึก		-	-	-	-	6,247,615	6,247,615
โครงการระบบป้องกันไฟฟ้าสำหรับเครือข่ายสื่อสารข้อมูลของศูนย์บริการสาธารณสุขและสถานีดับเพลิงกรุงเทพมหานคร		-	-	-	-	21,157,900	21,157,900

หน่วย : บาท

ประเภทงบรายจ่าย ผลผลิต / โครงการ	งบบุคลากร	งบดำเนินงาน	งบลงทุน	งบเงินอุดหนุน	งบรายจ่ายอื่น	รวม
โครงการชุมชนริมคลอง นามอง นามอยู่	-	-	-	-	654,200	654,200
โครงการส่งเสริมการดำเนินงานตามเกณฑ์การประเมินสำนักงานสีเขียวกรุงเทพมหานคร (Bangkok Green Office)	-	-	-	-	511,800	511,800
โครงการก่อสร้างโรงพยาบาลสายไหม กรุงเทพมหานคร	-	-	2,000,000	-	-	2,000,000
โครงการก่อสร้างอาคารโรงพยาบาลพระมงกุฎเกล้า (สค จนทสโร)	-	-	2,000,000	-	-	2,000,000
โครงการพัฒนาระบบรวมศูนย์การให้บริการประชาชน (BMA e-Service Smart Portal)	-	-	-	-	4,000,000	4,000,000
โครงการระบบตรวจสอบประสิทธิภาพระบบสารสนเทศในศูนย์ข้อมูลกรุงเทพมหานคร	-	-	-	-	3,000,000	3,000,000
โครงการขยายทรัพยากรพื้นฐานดิจิทัลสำหรับศูนย์ข้อมูลกรุงเทพมหานคร	-	-	-	-	4,000,000	4,000,000
โครงการพัฒนาระบบปรับเป็นพินัย	-	-	-	-	3,000,000	3,000,000
โครงการระบบบริหารจัดการจองคิวกลางของกรุงเทพมหานคร (BMA Q)	-	-	-	-	1,000,000	1,000,000
ผลผลิตกิจการสภากรุงเทพมหานคร	-	82,833,800	1,751,640	-	65,460,200	150,045,640
ผลผลิตบริหารราชการกรุงเทพมหานคร	-	20,845,300	-	-	-	20,845,300
ผลผลิตความสัมพันธ์ระหว่างเมือง	-	2,307,600	-	1,430,000	23,219,000	26,956,600
ผลผลิตปกครองท้องถิ่น	-	1,778,300	431,000	450,000	679,500	3,338,800
ผลผลิตทะเบียนและบัตรประจำตัวประชาชน	-	2,069,500	200,800	-	-	2,270,300
ผลผลิตป้องกันสาธารณภัย	-	1,153,800	-	-	82,395,400	83,549,200
ผลผลิตอำนวยความสะดวกช่วยเหลือผู้ประสบภัย	-	39,566,900	11,984,000	-	31,487,900	83,038,800
ผลผลิตปฏิบัติการระงับเหตุ	-	67,645,750	97,195,390	-	6,746,750	171,587,890
โครงการก่อสร้างสถานีดับเพลิงและกู้ภัยบางแค	-	-	2,000,000	-	-	2,000,000
โครงการก่อสร้างสถานีดับเพลิงและกู้ภัยบางเขน	-	-	2,000,000	-	-	2,000,000
โครงการก่อสร้างสถานีดับเพลิงและกู้ภัยดาวคะนอง	-	-	2,000,000	-	-	2,000,000
โครงการก่อสร้างสถานีดับเพลิงและกู้ภัยร่มเกล้า	-	-	2,000,000	-	-	2,000,000
โครงการก่อสร้างศูนย์ฝึกอบรมดับเพลิงและกู้ภัยกรุงเทพมหานคร ระยะที่ 1	-	-	2,000,000	-	-	2,000,000
ผลผลิตตรวจและบังคับใช้กฎหมาย	-	19,869,400	1,358,000	-	-	21,227,400
ผลผลิตสอบสวนดำเนินคดี	-	2,220,400	-	-	-	2,220,400
ผลผลิตส่งเสริมการท่องเที่ยว	-	11,062,786	39,900	-	1,500,000	12,602,686
ผลผลิตพัฒนาบริการและแหล่งท่องเที่ยว	-	764,280	59,100	-	1,340,000	2,163,380
โครงการพัฒนาย่านสร้างสรรค์เพื่อส่งเสริมอัตลักษณ์และกระตุ้นเศรษฐกิจการท่องเที่ยวชุมชนในพื้นที่กรุงเทพมหานคร	-	-	-	-	6,350,000	6,350,000
ผลผลิตฝึกอาชีพและพัฒนาฝีมือแรงงาน	-	124,292,510	22,003,410	-	3,500,000	149,795,920
ผลผลิตส่งเสริมการเกษตร	-	2,329,900	53,600	-	2,827,600	5,211,100
ผลผลิตพัฒนาธุรกิจและผู้ประกอบการ	-	495,300	-	-	47,000,000	47,495,300
ผลผลิตส่งเสริมการลงทุนและการพาณิชย์	-	1,296,000	-	-	800,000	2,096,000
โครงการส่งเสริมลดการเผาต่อช้างข้าวและวัสดุทางการเกษตร	-	-	-	-	298,000	298,000

ประเภทงบรายจ่าย ผลผลิต / โครงการ	งบบุคลากร	งบดำเนินงาน	งบลงทุน	งบเงินอุดหนุน	งบรายจ่ายอื่น	รวม
ผลผลิตวางผังเมือง	-	1,381,050	46,000	-	692,850	2,119,900
ผลผลิตพัฒนาและฟื้นฟูพื้นที่	-	28,132,200	-	-	-	28,132,200
ผลผลิตควบคุมการใช้ประโยชน์ที่ดิน	-	525,400	29,700	-	-	555,100
ผลผลิตแผนที่และสารสนเทศที่ดิน	-	19,562,100	5,579,700	-	5,266,700	30,408,500
โครงการพัฒนาเมืองด้วยวิธีการจัดรูปที่ดิน	-	-	-	-	800,000	800,000
โครงการจ้างที่ปรึกษาสำรวจและออกแบบ รายละเอียดการปรับปรุงภูมิทัศน์ริมคลองสามเสน ด้วยกระบวนการมีส่วนร่วมของประชาชน	-	-	-	-	20,000,000	20,000,000
ผลผลิตควบคุมอาคารและการก่อสร้าง	-	180,721,400	262,266,473	-	53,000,000	495,987,873
ผลผลิตบังคับใช้กฎหมายอาคาร	-	656,300	-	-	-	656,300
โครงการปรับปรุงอุทยานเฉลิมพระเกียรติ พื้นที่เขตดุสิต	-	-	320,000,000	-	-	320,000,000
โครงการก่อสร้างอาคาร โรงพยาบาลหลวงพ่อดุสิต ชูตินธโร อุทิศ	-	-	30,570,000	-	-	30,570,000
ผลผลิตพัฒนาโครงข่ายถนน	-	285,854,400	3,737,225,779	610,857,775	51,865,300	4,685,803,254
ผลผลิตบำรุงรักษาโครงข่ายถนน	-	1,282,643,100	611,057,200	-	-	1,893,700,300
ผลผลิตสนับสนุนเครื่องจักรกลและการก่อสร้าง	-	82,000,000	66,050,000	-	-	148,050,000
โครงการจ้างเหมาปรับปรุงระบบไฟฟ้าสาธารณะ ถนนพุทธมณฑลสาย 1 จากถนนเพชรเกษมถึง ถนนเลียบทางรถไฟ พื้นที่เขตตลิ่งชันและ เขตภาษีเจริญ	-	52,795,000	-	-	-	52,795,000
โครงการจ้างเหมาปรับปรุงระบบไฟฟ้าเสาสูง High Mast ถนนประดิษฐ์มนูธรรม ตั้งแต่ ถนนพระราม 9 ถึงถนนเอกมัย พื้นที่เขตวัฒนา และเขตห้วยขวาง	-	15,000,000	-	-	-	15,000,000
โครงการจ้างเหมาปรับปรุงระบบไฟฟ้าสาธารณะ ถนนงามวงศ์วาน จากคลองประปาถึงการไฟฟ้า ส่วนภูมิภาคสำนักงานใหญ่ พื้นที่เขตจตุจักรและ เขตหลักสี่	-	9,694,000	-	-	-	9,694,000
โครงการจ้างเหมาปรับปรุงระบบไฟฟ้าสาธารณะ ถนนท่าข้าม จากถนนพระราม 2 ถึง ซอยท่าข้าม 32 พื้นที่เขตบางขุนเทียน	-	9,511,000	-	-	-	9,511,000
โครงการจ้างเหมาปรับปรุงระบบไฟฟ้าสาธารณะ ถนนเลียบคลองทวีวัฒนา จากถนนเพชรเกษม ถึงประตูระบายน้ำคลองทวีวัฒนา พื้นที่เขตหนองแขมและเขตทวีวัฒนา	-	35,376,000	-	-	-	35,376,000
โครงการจ้างเหมาปรับปรุงระบบไฟฟ้าสาธารณะ ถนนบางขุนเทียน-ชายทะเล จากถนนเอกชัยบางบอน ถึงถนนพระรามที่ 2 พื้นที่เขตบางขุนเทียน	-	6,860,000	-	-	-	6,860,000
โครงการจ้างเหมาปรับปรุงระบบไฟฟ้าสาธารณะ ถนนพุทธมณฑลสาย 2 จากถนนเพชรเกษมถึง ถนนเลียบทางรถไฟ พื้นที่เขตทวีวัฒนาและเขตบางแค	-	52,684,000	-	-	-	52,684,000
โครงการปรับปรุงทางเท้าและผิวจราจรถนนอ่อนนุช ช่วงจากถนนศรีนครินทร์ถึงคลองสองห้อง พื้นที่เขตประเวศและเขตสวนหลวง	-	-	41,431,000	-	-	41,431,000

หน่วย : บาท

ประเภทงบรายจ่าย ผลผลิต / โครงการ	งบบุคลากร	งบดำเนินงาน	งบลงทุน	งบเงินอุดหนุน	งบรายจ่ายอื่น	รวม
โครงการปรับปรุงทางเท้าถนนสุขุมวิท 105 (ซอยลาซาล) ช่วงจากซอยลาซาล 21 ถึง ซอยลาซาล 77 พื้นที่เขตบางนา	-	-	31,516,000	-	-	31,516,000
โครงการปรับปรุงทางเท้าถนนนาคนิวาส ช่วงจากคลองสองตอนถึงถนนสตรีวิทยา 2 พื้นที่เขตลาดพร้าว	-	-	20,944,000	-	-	20,944,000
โครงการปรับปรุงทางเท้าถนนวัชรพล ช่วงจากห้าแยกวัชรพลถึงถนนเพิ่มสิน พื้นที่เขตบางเขน และเขตสายไหม	-	-	62,724,000	-	-	62,724,000
โครงการก่อสร้างถนนต่อเชื่อมศูนย์ราชการเฉลิมพระเกียรติ 80 พรรษา 5 ธันวาคม 2550 กับถนนประชาชื่น (ถนนหมายเลข 10)	-	-	60,000,000	-	-	60,000,000
โครงการก่อสร้างสะพานข้ามแม่น้ำเจ้าพระยา บริเวณแยกเกียกกาย ช่วงที่ 1 ก่อสร้างทางยกระดับและถนนฝั่งธนบุรี	-	-	10,000,000	-	-	10,000,000
โครงการก่อสร้างถนนภายในศูนย์ราชการกรุงเทพมหานคร (บางนา)	-	-	35,286,600	-	-	35,286,600
โครงการก่อสร้างสะพานข้ามคลองภาษีเจริญ ถนนมาเจริญ - ถนนบางบอน 5	-	-	59,000,000	-	-	59,000,000
โครงการก่อสร้างถนนรามคำแหง ช่วงที่ 2 ก่อสร้างปรับปรุงถนนรามคำแหง จากคลองบ้านม้าถึงคลองบางชัน	-	-	60,000,000	-	-	60,000,000
โครงการก่อสร้างปรับปรุงถนนพุทธมณฑลสาย 1 ช่วงที่ 1 จากถนนเพชรเกษมถึงถนนพารานก-ถนนพุทธมณฑลสาย 4	-	-	54,000,000	-	-	54,000,000
โครงการก่อสร้างปรับปรุงถนนพุทธมณฑลสาย 1 ช่วงที่ 2 จากถนนพารานก-ถนนพุทธมณฑลสาย 4 ถึงถนนเลียบทางรถไฟสายใต้	-	-	54,000,000	-	-	54,000,000
โครงการก่อสร้างถนนรามคำแหง ช่วงที่ 3 ก่อสร้างสะพานข้ามแยกราชบุรีพัฒนา	-	-	30,000,000	-	-	30,000,000
โครงการต่อเชื่อมถนนพุทธมณฑลสาย 3 - ถนนพุทธมณฑลสาย 4	-	-	38,000,000	-	-	38,000,000
โครงการก่อสร้างปรับปรุงถนนซอยวัดเวฬุวนาราม 36	-	-	35,000,000	-	-	35,000,000
โครงการก่อสร้างปรับปรุงถนนประชาร่วมใจ และถนนมิตรไมตรี ช่วงที่ 2 จากสะพานข้ามคลองลำหิน ถึงถนนผดุงพันธ์	-	-	10,000,000	-	-	10,000,000
โครงการปรับปรุงถนนทวีวัฒนา-กาญจนาภิเษก ช่วงจากถนนเลียบคลองทวีวัฒนาถึงสุดเขต กรุงเทพมหานคร พื้นที่เขตทวีวัฒนา	-	-	30,000,000	-	-	30,000,000
โครงการก่อสร้างทางเดินลอยฟ้าในแนวถนนราชวิถี บริเวณอนุสาวรีย์ชัยสมรภูมิถึงแยกตึกชัย	-	-	4,000,000	-	-	4,000,000
โครงการก่อสร้างปรับปรุงถนนกรุงเทพกรีฑาจากคลองบ้านม้าถึงทางแยกถนนนกกีฬาแหลมทอง	-	-	4,000,000	-	-	4,000,000

ประเภทงบรายจ่าย ผลผลิต / โครงการ	งบบุคลากร	งบดำเนินงาน	งบลงทุน	งบเงินอุดหนุน	งบรายจ่ายอื่น	รวม
โครงการจ้างที่ปรึกษาสำรวจออกแบบรายละเอียดและจัดทำรายงานผลกระทบสิ่งแวดล้อมในชั้นรายละเอียด สะพานคนเดินข้ามแม่น้ำเจ้าพระยา ช่วงระหว่างสะพานพระปกเกล้าถึงสะพานสมเด็จพระเจ้าตากสินมหาราช	-	-	-	-	10,000,000	10,000,000
ผลผลิตโครงการข่าจรจร	-	1,288,531,800	534,776,700	42,387,400	19,244,000	1,884,939,900
ผลผลิตจัดการศาลาที่พักผู้โดยสารรถโดยสารสาธารณะ ทำเทียบเรือสาธารณะและบริหารจัดการพื้นที่ให้สิทธิ	-	46,990,280	64,842,600	-	-	111,832,880
ผลผลิตระบบขนส่งมวลชนกรุงเทพ	-	142,935,900	30,970,000	-	725,861,570	899,767,470
โครงการจัดหาพร้อมติดตั้งระบบกล้องโทรทัศน์วงจรปิด (CCTV) ภายในอุโมงค์ทางลอด	-	-	-	-	14,629,000	14,629,000
โครงการจัดหาพร้อมติดตั้งระบบกล้องโทรทัศน์วงจรปิด (CCTV) เสริมสร้างความปลอดภัยให้กับประชาชนบริเวณทางเท้า ระยะที่ 2	-	-	-	-	16,628,800	16,628,800
โครงการปรับปรุงระบบกล้องโทรทัศน์วงจรปิด (CCTV) พร้อมอุปกรณ์ประกอบและการเชื่อมโยงสัญญาณไปยังกองรักษาการณ้ประจำพระราชฐาน วังสระปทุม	-	-	-	-	37,717,000	37,717,000
โครงการจ้างที่ปรึกษาเพื่อศึกษาและวิเคราะห์โครงการระบบขนส่งมวลชนกรุงเทพมหานครส่วนต่อขยายสายสีลม ตอนที่ 3 (ช่วงบางหว้า-ตลิ่งชัน) ให้สอดคล้องตามพระราชบัญญัติการร่วมลงทุนระหว่างรัฐและเอกชน พ.ศ. 2562 ในหมวด 4 ส่วนที่ 1 การเสนอโครงการ	-	-	-	-	12,400,000	12,400,000
ผลผลิตการรักษาความสะอาด	-	16,813,600	-	-	-	16,813,600
ผลผลิตจัดการมูลฝอย	-	65,858,800	-	-	287,390,630	353,249,430
ผลผลิตกำจัดมูลฝอยทั่วไปและมูลฝอยจากการก่อสร้าง	-	6,428,300	-	-	1,360,748,221	1,367,176,521
ผลผลิตจัดการมูลฝอยติดเชื้อ และมูลฝอยอันตราย	-	1,663,900	-	-	178,653,445	180,317,345
ผลผลิตจัดการสิ่งปฏิกูล	-	54,553,500	4,000,000	-	41,390,800	99,944,300
ผลผลิตจัดการยานพาหนะและเครื่องจักรกลด้านการจัดการมูลฝอยและสิ่งปฏิกูล	-	179,232,660	130,390,000	-	1,205,060,312	1,514,682,972
โครงการอบรมเพื่อพัฒนาศักยภาพการปฏิบัติงานของเจ้าหน้าที่ผู้เกี่ยวข้องในการจัดเก็บค่าธรรมเนียมการจัดการสิ่งปฏิกูลและมูลฝอยของกรุงเทพมหานคร	-	-	-	-	191,300	191,300
ผลผลิตจัดการระบบท่อระบายน้ำ	-	438,110,200	909,910,000	-	-	1,348,020,200
ผลผลิตจัดการระบบควบคุมน้ำ	-	607,562,805	61,500,000	-	202,346,545	871,409,350
ผลผลิตจัดการระบบคลองและแหล่งรับน้ำ	-	152,744,300	219,059,000	-	-	371,803,300
ผลผลิตสารสนเทศเพื่อการจัดการน้ำ	-	73,852,300	850,000	-	-	74,702,300
ผลผลิตสนับสนุนและซ่อมบำรุงเครื่องจักรกล	-	118,621,900	21,200,000	-	-	139,821,900
ผลผลิตบำบัดน้ำเสีย	-	66,532,433	10,166,000	-	782,876,607	859,575,040
ผลผลิตพัฒนาระบบป้องกันน้ำท่วม	-	80,656,600	459,216,000	-	-	539,872,600
โครงการปรับปรุงสถานีสูบน้ำกัญนิมสาย 1	-	-	62,000,000	-	-	62,000,000
โครงการจัดหาพร้อมติดตั้งระบบตรวจวัดและควบคุมเครื่องสูบน้ำ	-	-	-	-	75,554,600	75,554,600

หน่วย : บาท

ประเภทงบรายจ่าย ผลผลิต / โครงการ	งบบุคลากร	งบดำเนินงาน	งบลงทุน	งบเงินอุดหนุน	งบรายจ่ายอื่น	รวม
โครงการจัดหาพร้อมติดตั้งเครื่องวัดระบบ โทรมาตรเพื่อสนับสนุนการบริหารจัดการน้ำ	-	-	-	-	49,032,500	49,032,500
โครงการจัดหาพร้อมติดตั้งสถานีเครือข่ายระบบ SCADA สถานีสูบน้ำและประตูระบายน้ำหลัก	-	-	-	-	49,112,000	49,112,000
โครงการก่อสร้างเขื่อน ค.ส.ล. คลองเปรมประชากร ช่วงที่ 4 จากถนนแจ้งวัฒนะถึงถนนเทศบาลสงเคราะห์	-	-	70,000,000	-	-	70,000,000
โครงการก่อสร้างอุโมงค์ระบายน้ำคลองเปรมประชากร จากคลองบางบัวทองสู่น้ำเจ้าพระยา	-	-	125,230,000	-	-	125,230,000
โครงการจ้างที่ปรึกษาควบคุมการก่อสร้าง โครงการก่อสร้างอุโมงค์ระบายน้ำคลองเปรม ประชากรจากคลองบางบัวทองสู่น้ำเจ้าพระยา	-	-	11,700,000	-	-	11,700,000
โครงการก่อสร้างอุโมงค์ระบายน้ำคลองทวีวัฒนา บริเวณคอขวด	-	-	50,000,000	-	-	50,000,000
โครงการจ้างที่ปรึกษาควบคุมการก่อสร้าง โครงการก่อสร้างอุโมงค์ระบายน้ำคลองทวีวัฒนา บริเวณคอขวด	-	-	4,733,000	-	-	4,733,000
โครงการจ้างที่ปรึกษาควบคุมการก่อสร้าง โครงการก่อสร้างอุโมงค์ระบายน้ำคลองแสนแสบ จากอุโมงค์ระบายน้ำคลองแสนแสบและ คลองลาดพร้าวถึงบริเวณซอยลาดพร้าว 130	-	-	1,265,000	-	-	1,265,000
โครงการก่อสร้างเขื่อน ค.ส.ล. คลองเปรมประชากร ช่วงที่ 2 จากสุดเขตกรุงเทพมหานครถึงคลองบ้านใหม่ และจากหมู่บ้านแกรนด์คานาถึงถนนสรองประชา	-	-	10,000,000	-	-	10,000,000
โครงการก่อสร้างเขื่อน ค.ส.ล. คลองเปรมประชากร ช่วงที่ 3 จากถนนสรองประชาถึงถนนแจ้งวัฒนะ	-	-	20,000,000	-	-	20,000,000
โครงการก่อสร้างประตูระบายน้ำและประตูเรือ สัญจรคลองแสนแสบตอนคลองบางชัน (ครั้งที่ 2)	-	-	7,000,000	-	-	7,000,000
โครงการก่อสร้างท่อขนส่งน้ำใต้ถนนพระรามที่ 6 จากคลองสามเสนลงสู่อุโมงค์ใต้คลองบางซื่อ	-	-	2,000,000	-	-	2,000,000
โครงการจ้างที่ปรึกษาควบคุมการก่อสร้าง โครงการก่อสร้างท่อขนส่งน้ำใต้ถนนพระรามที่ 6 จากคลองสามเสนลงสู่อุโมงค์ใต้คลองบางซื่อ	-	-	200,000	-	-	200,000
โครงการก่อสร้างเขื่อน ค.ส.ล. คูน้ำกิมสาย 2 ช่วงถนนสรองคมนต์ ถึงซอยสรองประชา 30	-	-	12,000,000	-	-	12,000,000
โครงการก่อสร้างเขื่อน ค.ส.ล. หน้าสถานีสูบน้ำ พระโขนงถึงจุดที่กำหนดให้บริเวณถนนสุขุมวิท	-	-	85,000,000	-	-	85,000,000
โครงการปรับปรุงสถานีสูบน้ำคลองตาอูฐ	-	-	84,860,000	-	-	84,860,000
โครงการก่อสร้างระบบไหลเวียนน้ำคลองไฟสิงโต	-	-	19,000,000	-	-	19,000,000
โครงการก่อสร้างเขื่อนและปรับปรุงเขื่อน ค.ส.ล. คลองแสนแสบ จากบริเวณทางด่วนเฉลิมมหานคร ถึงบริเวณประตูระบายน้ำคลองตัน	-	-	45,000,000	-	-	45,000,000
โครงการก่อสร้างเขื่อน ค.ส.ล. คลองบางตลาด จากบริเวณคลองประปา ถึงสถานีสูบน้ำ คลองบางตลาด	-	-	54,000,000	-	-	54,000,000

หน่วย : บาท

ประเภทงบรายจ่าย ผลผลิต / โครงการ	งบบุคลากร	งบดำเนินงาน	งบลงทุน	งบเงินอุดหนุน	งบรายจ่ายอื่น	รวม
โครงการก่อสร้างเขื่อน ค.ส.ล. คลองบ้านใหม่ จาก คลองเปรมประชากร ถึงบริเวณซอยเทิดราชัน 17	-	-	33,000,000	-	-	33,000,000
โครงการก่อสร้างเขื่อน ค.ส.ล. คลองลำบึงขวาง จากบริเวณถนนร่มเกล้า ถึงคลองสามประเวศ	-	-	65,890,000	-	-	65,890,000
โครงการก่อสร้างเขื่อน ค.ส.ล. คลองสองต้นนุ่น จาก บริเวณลำรางคลองสองต้นนุ่น ถึงคลองลำบึงขวาง	-	-	57,200,000	-	-	57,200,000
โครงการปรับปรุงสถานีสูบน้ำคลองน้ำแก้ว	-	-	2,000,000	-	-	2,000,000
โครงการปรับปรุงสถานีสูบน้ำคลองบางนา	-	-	2,000,000	-	-	2,000,000
โครงการก่อสร้างสถานีสูบน้ำคูนาภิรมย์สาย 3	-	-	2,000,000	-	-	2,000,000
โครงการก่อสร้างเขื่อน ค.ส.ล. คลองบางเขน ช่วงที่ 1 จากคลองบางบัว ถึงคลองประปา แขวงทุ่งสองห้อง เขตหลักสี่ กรุงเทพมหานคร	-	-	2,000,000	-	-	2,000,000
โครงการก่อสร้างระบบระบายน้ำคลองลาดเป็ด	-	-	2,000,000	-	-	2,000,000
ผลผลิตจัดการคุณภาพน้ำ	-	6,671,330	105,597,070	-	-	112,268,400
ผลผลิตควบคุมแหล่งกอมลพิษ	-	9,337,700	-	-	152,200	9,489,900
ผลผลิตเฝ้าระวังคุณภาพอากาศและเสียง	-	4,212,400	-	-	-	4,212,400
โครงการเสริมสร้างศักยภาพข้าราชการกรุงเทพมหานครที่ ปฏิบัติงานด้านการอนุรักษ์สิ่งแวดล้อมอาคารควบคุม	-	-	-	-	95,000	95,000
โครงการพัฒนาและส่งเสริมการอนุรักษ์พลังงาน ของหน่วยงานในสังกัดกรุงเทพมหานคร	-	-	-	-	138,700	138,700
โครงการอบรมความรู้ด้านการเปลี่ยนแปลงสภาพ ภูมิอากาศของหน่วยงานในสังกัดกรุงเทพมหานคร	-	-	-	-	162,500	162,500
โครงการก่อสร้างระบบรวบรวมน้ำเสีย (เพิ่มเติม) พื้นที่เขตห้วยขวาง เข้าโรงควบคุมคุณภาพน้ำดินแดง	-	-	30,000,000	-	-	30,000,000
โครงการก่อสร้างระบบรวบรวมน้ำเสียเพิ่มเติม ริมคลองแสนแสบช่วงถนนวิฑู-คลองตัน เข้าโรงควบคุมคุณภาพน้ำดินแดง	-	-	40,000,000	-	-	40,000,000
โครงการก่อสร้างระบบรวบรวมน้ำเสีย และ ระบบบำบัดน้ำเสียธนบุรี สัญญาที่ 1 งานก่อสร้าง ระบบบำบัดน้ำเสียธนบุรี และสวนสาธารณะ	-	-	500,000,000	-	-	500,000,000
โครงการจ้างที่ปรึกษาบริหารและควบคุมงาน โครงการก่อสร้างระบบรวบรวมน้ำเสีย และ ระบบบำบัดน้ำเสียธนบุรี สัญญาที่ 1 งานก่อสร้าง ระบบบำบัดน้ำเสียธนบุรี และสวนสาธารณะ	-	-	11,187,900	-	-	11,187,900
โครงการก่อสร้างระบบรวบรวมน้ำเสีย และ ระบบบำบัดน้ำเสียธนบุรี สัญญาที่ 2 งาน ก่อสร้างระบบรวบรวมน้ำเสียพื้นที่ส่วนเหนือ (เขตบางพลัด และบางส่วนของเขตตลิ่งชันและ เขตบางกอกน้อย)	-	-	10,000,000	-	-	10,000,000
โครงการก่อสร้างระบบรวบรวมน้ำเสีย และ ระบบบำบัดน้ำเสียธนบุรี สัญญาที่ 3 งานก่อสร้างระบบรวบรวมน้ำเสียพื้นที่ส่วนใต้ (เขตบางกอกน้อยและเขตบางกอกใหญ่)	-	-	10,000,000	-	-	10,000,000

หน่วย : บาท

ประเภทงบรายจ่าย ผลผลิต / โครงการ	งบบุคลากร	งบดำเนินงาน	งบลงทุน	งบเงินอุดหนุน	งบรายจ่ายอื่น	รวม
โครงการปรับปรุงระบบรวมน้ำเสีย โรงควบคุมคุณภาพน้ำดินแดงที่ได้รับผลกระทบ จากโครงการรถไฟเชื่อมสามสนามบิน	-	-	30,000,000	-	-	30,000,000
โครงการจ้างที่ปรึกษาบริหารและควบคุมงาน โครงการก่อสร้างระบบรวมน้ำเสียและระบบ บำบัดน้ำเสียชุมชนปทุมธานี 2 งานก่อสร้างระบบ รวมน้ำเสียพื้นที่ส่วนเหนือ (เขตบางพลัดและ บางส่วนของเขตตลิ่งชันและเขตบางกอกน้อย)	-	-	6,253,800	-	-	6,253,800
โครงการจ้างที่ปรึกษาบริหารและควบคุมงาน โครงการก่อสร้างระบบรวมน้ำเสียและ ระบบบำบัดน้ำเสียชุมชนปทุมธานี 3 งานก่อสร้าง ระบบรวมน้ำเสียพื้นที่ส่วนใต้ (เขตบางกอก น้อยและเขตบางกอกใหญ่)	-	-	4,401,800	-	-	4,401,800
โครงการจ้างเหมาเอกชนเดินระบบและ บำรุงรักษาสถานีตรวจวัดคุณภาพอากาศและ ระบบข้อมูลคุณภาพอากาศ	-	-	-	-	1,000,000	1,000,000
ผลผลิตบริการสวนสาธารณะและอนุรักษ์พันธุ์กรรมพืช	-	614,568,302	72,689,510	-	64,579,600	751,837,412
โครงการป้องกันและแก้ไขปัญหาการกัดเซาะ ชายฝั่งทะเลบางขุนเทียน กรุงเทพมหานคร และ ศูนย์สำรวจและเฝ้าระวังชายฝั่ง	-	-	8,000,000	-	-	8,000,000
โครงการจ้างควบคุมงานก่อสร้างโครงการป้องกันและ แก้ไขปัญหาการกัดเซาะชายฝั่งทะเลบางขุนเทียน กรุงเทพมหานคร และศูนย์สำรวจและเฝ้าระวังชายฝั่ง	-	-	2,350,000	-	-	2,350,000
ผลผลิตอนามัยแม่ เด็ก สตรีและผู้สูงอายุ	-	7,131,900	-	-	262,600	7,394,500
ผลผลิตส่งเสริมสุขภาพเชิงรุกและป้องกันโรคติดต่อ	-	112,000	1,200,000	-	5,677,400	6,989,400
ผลผลิตสุขภาพจิต	-	32,000	-	-	-	32,000
ผลผลิตระบาศาวิชาโรคติดต่อ	-	1,258,800	-	-	-	1,258,800
ผลผลิตสร้างเสริมภูมิคุ้มกันโรคและ ป้องกันโรคติดต่อ	-	10,160,500	-	-	16,914,750	27,075,250
ผลผลิตควบคุมพาหะและแหล่งนำโรค	-	15,887,000	449,500	-	-	16,336,500
ผลผลิตป้องกันแก้ไขปัญหาเอดส์และโรคติดต่อ ทางเพศสัมพันธ์	-	1,696,900	-	-	-	1,696,900
ผลผลิตควบคุมวัณโรค	-	2,056,600	9,000,000	-	-	11,056,600
ผลผลิตควบคุมการฆ่าและจำหน่ายเนื้อสัตว์	-	6,609,600	534,000	-	-	7,143,600
ผลผลิตอนามัยสิ่งแวดล้อม	-	1,709,500	5,935,100	-	-	7,644,600
ผลผลิตควบคุมสารเคมีและวัตถุอันตราย	-	290,000	-	-	1,202,600	1,492,600
โครงการกรุงเทพฯ เมืองแห่งสุขภาพสิ่งแวดล้อม และอาชีวอนามัยที่ดี สะอาด ปลอดภัย	-	-	-	-	2,345,200	2,345,200
ผลผลิตควบคุมโรคในสัตว์	-	14,343,700	214,000	-	-	14,557,700
ผลผลิตศูนย์ควบคุมสุนัข	-	26,897,000	19,540,800	-	-	46,437,800
ผลผลิตบริการสัตวแพทย์สาธารณสุข	-	3,452,200	-	-	-	3,452,200
โครงการจ้างเหมาผ่าตัดทำหมันควบคุมจำนวน และฉีดวัคซีนป้องกันโรคพิษสุนัขบ้าสุนัขและ แมวจรจัดในพื้นที่กลุ่มเขตกรุงเทพมหานครกลาง	-	-	-	-	2,400,000	2,400,000

ประเภทงบรายจ่าย ผลผลิต / โครงการ	งบบุคลากร	งบดำเนินงาน	งบลงทุน	งบเงินอุดหนุน	งบรายจ่ายอื่น	รวม
โครงการจ้างเหมาผ่าตัดทำหมันควบคุมจำนวนและฉีดวัคซีนป้องกันโรคพิษสุนัขบ้าสุนัขและแมวจรจัดในพื้นที่กลุ่มเขตกรุงเทพใต้	-	-	-	-	2,400,000	2,400,000
โครงการจ้างเหมาผ่าตัดทำหมันควบคุมจำนวนและฉีดวัคซีนป้องกันโรคพิษสุนัขบ้าสุนัขและแมวจรจัดในพื้นที่กลุ่มเขตกรุงเทพเหนือ	-	-	-	-	2,400,000	2,400,000
โครงการจ้างเหมาผ่าตัดทำหมันควบคุมจำนวนและฉีดวัคซีนป้องกันโรคพิษสุนัขบ้าสุนัขและแมวจรจัดในพื้นที่กลุ่มเขตกรุงเทพตะวันออก	-	-	-	-	4,800,000	4,800,000
โครงการจ้างเหมาผ่าตัดทำหมันควบคุมจำนวนและฉีดวัคซีนป้องกันโรคพิษสุนัขบ้าสุนัขและแมวจรจัดในพื้นที่กลุ่มเขตกรุงธนเหนือ	-	-	-	-	3,600,000	3,600,000
โครงการจ้างเหมาผ่าตัดทำหมันควบคุมจำนวนและฉีดวัคซีนป้องกันโรคพิษสุนัขบ้าสุนัขและแมวจรจัดในพื้นที่กลุ่มเขตกรุงธนใต้	-	-	-	-	2,400,000	2,400,000
ผลผลิตบำบัดรักษาปฏุมภูมิและฟื้นฟูสุขภาพ	-	1,424,500	-	-	-	1,424,500
ผลผลิตดูแลผู้ป่วยที่บ้าน	-	-	-	-	924,500	924,500
ผลผลิตส่งเสริมทันตสุขภาพและป้องกันโรคในช่องปาก	-	1,800,100	-	-	-	1,800,100
ผลผลิตบริการบำบัดรักษาทางทันตกรรม	-	10,010,300	2,790,000	-	-	12,800,300
โครงการพัฒนาศักยภาพผู้ดูแลเพื่อช่วยเหลืองานพยาบาลผู้ป่วยและผู้สูงอายุที่ต้องได้รับการดูแลต่อเนื่องที่บ้าน	-	-	-	-	2,557,000	2,557,000
โครงการพัฒนาระบบบริการส่งเสริมทันตสุขภาพเชิงรุกในกลุ่มผู้สูงอายุ ตัดบ้าน ตัดเตียงโดยใช้กล้องส่องภายในช่องปาก	-	-	-	-	171,700	171,700
ผลผลิตป้องกันการติดยาและสารเสพติด	-	748,200	-	-	-	748,200
ผลผลิตบำบัดรักษาผู้ติดยาและสารเสพติด	-	734,500	-	-	-	734,500
ผลผลิตฟื้นฟูสมรรถภาพผู้ติดยาและสารเสพติด	-	4,327,600	-	-	-	4,327,600
ผลผลิตบริหารศูนย์สาธารณสุข	-	99,921,200	302,545,900	-	3,248,400	405,715,500
ผลผลิตเครือข่ายสุขภาพภาคประชาชน	-	61,632,000	-	-	5,650,400	67,282,400
ผลผลิตเภสัชกรรม	-	126,492,900	1,412,000	-	26,900	127,931,800
ผลผลิตตรวจวิเคราะห์ทางห้องปฏิบัติการ	-	31,546,500	1,184,300	-	-	32,730,800
ผลผลิตส่งเคราะห์สาธารณสุข	-	1,518,200	-	-	2,703,900	4,222,100
ผลผลิตโรงพยาบาลกลาง	-	204,272,700	5,400,000	-	681,000	210,353,700
ผลผลิตโรงพยาบาลตากสิน	-	176,002,801	227,036,090	-	860,000	403,898,891
ผลผลิตโรงพยาบาลเจริญกรุงประชารักษ์	-	213,327,500	12,000,000	-	488,100	225,815,600
ผลผลิตโรงพยาบาลหลวงพ่อทวีศักดิ์ ชุตินธโร อุทิศ	-	61,734,700	45,420,000	-	216,900	107,371,600
ผลผลิตโรงพยาบาลเวชการุณย์รัศมี	-	77,877,400	9,250,000	-	376,000	87,503,400
ผลผลิตโรงพยาบาลนคราภิบาล	-	43,734,500	110,830,000	-	112,600	154,677,100
ผลผลิตโรงพยาบาลราชพิพัฒน์	-	129,937,500	261,375,000	-	486,400	391,798,900
ผลผลิตโรงพยาบาลสิรินธร	-	202,859,900	28,640,000	-	596,500	232,096,400
ผลผลิตโรงพยาบาลรัตนประชารักษ์	-	33,110,000	27,599,300	-	150,800	60,860,100
ผลผลิตโรงพยาบาลผู้สูงอายุบางขุนเทียน	-	95,629,500	31,089,900	-	172,500	126,891,900

หน่วย : บาท

ประเภทงบรายจ่าย ผลผลิต / โครงการ	งบบุคลากร	งบดำเนินงาน	งบลงทุน	งบเงินอุดหนุน	งบรายจ่ายอื่น	รวม
ผลผลิตโรงพยาบาลบางนากรุงเทพมหานคร	-	12,395,200	650,000	-	25,100	13,070,300
ผลผลิตบริการทางการแพทย์ฉุกเฉิน	-	67,080,800	27,885,000	-	-	94,965,800
โครงการพัฒนาระบบการแพทย์ฉุกเฉินทางไกล (EMS Telemedicine)	-	-	-	-	23,907,500	23,907,500
โครงการก่อสร้างอาคารเนกประสงค์ โรงพยาบาลตากสิน	-	-	1,569,372,099	-	-	1,569,372,099
โครงการปรับปรุงอาคารเนกประสงค์ 5 ชั้น โรงพยาบาลเวชการุณย์รัศมี (แผนกผ่าตัด ชั้นที่ 3)	-	-	20,100,000	-	-	20,100,000
ผลผลิตส่งเสริมและอนุรักษ์ศิลปวัฒนธรรมไทย	-	2,917,286	-	1,000,000	1,772,000	5,689,286
ผลผลิตหอศิลป์กรุงเทพมหานคร	-	18,183,963	-	16,804,000	-	34,987,963
ผลผลิตสังคีตกรุงเทพมหานคร	-	32,642,100	6,313,340	-	7,339,650	46,295,090
โครงการสนับสนุนกิจกรรมแบงก์คอกสตรีท เพอร์ฟอร์เมอร์ (Bangkok Street Performer)	-	-	-	-	338,800	338,800
โครงการส่งเสริมศิลปวัฒนธรรม เนื่องในวันสำคัญทางประเพณี ประจำปี 2568	-	-	-	-	6,500,000	6,500,000
ผลผลิตส่งเสริมกีฬาเพื่อการแข่งขัน	-	106,205,120	3,947,100	-	91,524,255	201,676,475
ผลผลิตสอนนันทนาการและกีฬาเพื่อสุขภาพ	-	13,032,410	-	-	-	13,032,410
ผลผลิตศูนย์กีฬา ศูนย์เยาวชนและลานกีฬา	-	458,019,177	286,971,100	-	53,369,700	798,359,977
ผลผลิตส่งเสริมกิจกรรมเด็ก เยาวชน และประชาชน	-	9,072,480	-	-	11,841,800	20,914,280
ผลผลิตส่งเสริมการเรียนรู้ตามอัธยาศัย	-	260,467,900	13,734,590	-	2,498,000	276,700,490
โครงการส่งเสริมสภาเมืองคนรุ่นใหม่	-	-	-	-	1,814,700	1,814,700
โครงการจัดกิจกรรมแข่งขันกีฬาประจำชุมชน ประจำเขต	-	-	-	-	4,250,000	4,250,000
โครงการจัดงานเทศกาลวิทยาศาสตร์และเทคโนโลยี	-	-	-	-	500,000	500,000
โครงการจัดกิจกรรมส่งเสริมการอ่าน เทศกาลหนังสือกรุงเทพฯ	-	-	-	-	1,956,500	1,956,500
โครงการประกวดบ้านหนังสือมีชีวิตกรุงเทพมหานคร ประจำปีงบประมาณ พ.ศ 2568	-	-	-	-	318,750	318,750
โครงการก่อสร้างศูนย์นันทนาการมินบุรี	-	-	4,000,000	-	-	4,000,000
ผลผลิตพัฒนาศักยภาพและบริการชุมชน	-	2,235,100	34,400	31,988,040	3,719,000	37,976,540
ผลผลิตสงเคราะห์และสวัสดิการสังคม	-	21,283,260	15,474,300	-	7,050,700	43,808,260
ผลผลิตบ้านพักและศูนย์บริการผู้สูงอายุ	-	4,756,200	7,097,400	-	-	11,853,600
โครงการเสริมสร้างความรู้ด้านกองทุน สู่กรรมการชุมชนรุ่นใหม่	-	-	-	-	279,800	279,800
โครงการจ้างอาสาสมัครพัฒนาชุมชน	-	-	-	-	16,002,400	16,002,400
โครงการชุมชนเข้มแข็งพัฒนาตนเอง ตามหลักปรัชญาเศรษฐกิจพอเพียง	-	-	-	-	401,400,000	401,400,000
โครงการ BKK Food Bank ส่งต่ออาหาร ให้กลุ่มเปราะบางอย่างเป็นรูปธรรม	-	-	-	-	3,300,000	3,300,000
โครงการรู้ใช้ รู้เก็บ คนกรุงเทพฯ ชีวิตมั่นคง	-	-	-	-	1,841,300	1,841,300
โครงการขับเคลื่อนการพัฒนาและแก้ไขปัญหา ที่อยู่อาศัยกรุงเทพมหานคร	-	-	-	-	1,814,000	1,814,000
โครงการส่งเสริมพัฒนาการเด็กก่อนวัยเรียน ในศูนย์พัฒนาเด็กก่อนวัยเรียนกรุงเทพมหานคร	-	-	-	-	3,173,200	3,173,200

ประเภทงบรายจ่าย ผลผลิต / โครงการ	งบบุคลากร	งบดำเนินงาน	งบลงทุน	งบเงินอุดหนุน	งบรายจ่ายอื่น	รวม
โครงการศูนย์ประสานงานและช่วยเหลือคนเร่ร่อน ไร้ที่พึ่งในพื้นที่สาธารณะของกรุงเทพมหานคร	-	-	-	-	2,428,050	2,428,050
โครงการจ้างงานคนพิการเพื่อปฏิบัติงาน	-	-	-	-	1,134,000	1,134,000
ผลผลิตบริหารงานบุคคลทางการศึกษา	-	17,314,400	-	-	21,673,900	38,988,300
ผลผลิตพัฒนาบุคลากรทางการศึกษา	-	147,000	-	-	62,674,400	62,821,400
ผลผลิตบริหารการศึกษาขั้นพื้นฐาน	-	515,800	-	-	10,731,300	11,247,100
ผลผลิตสนับสนุนการจัดการเรียนการสอนและโรงเรียน	-	124,185,900	246,628,500	1,540,000	401,154,800	773,509,200
โครงการปรับปรุงห้องเรียนปลอดภัยขั้นอนุบาล กลุ่มเขตกรุงเทพเหนือ	-	-	14,250,000	-	-	14,250,000
โครงการปรับปรุงห้องเรียนปลอดภัยขั้นอนุบาล กลุ่มเขตกรุงเทพกลาง	-	-	6,190,000	-	-	6,190,000
โครงการก่อสร้างอาคารบ้านพักอาศัย 5 ชั้น โรงเรียนสุเหร่าบ้านดอน สำนักงานเขตวัฒนา	-	-	11,500,000	-	-	11,500,000
โครงการก่อสร้างอาคารบ้านพักอาศัย 4 ชั้น โรงเรียนสุเหร่าศาลาแดง สำนักงานเขตหนองจอก	-	-	9,300,000	-	-	9,300,000
โครงการปรับปรุงกายภาพห้องเรียนอนุบาลต้นแบบ โรงเรียนบางยี่ขันวิทยาคม สำนักงานเขตบางพลัด	-	-	4,500,000	-	-	4,500,000
โครงการปรับปรุงห้องเรียนปลอดภัยขั้นอนุบาล กลุ่มเขตกรุงธนเหนือ	-	-	21,170,000	-	-	21,170,000
โครงการปรับปรุงสระว่ายน้ำ และก่อสร้าง อาคารโรงอาหาร โรงเรียนสามเสนนอก (ประชากรราษฎร์อนุกุล) สำนักงานเขตดินแดง	-	-	23,250,000	-	-	23,250,000
โครงการปรับปรุงกายภาพห้องเรียนอนุบาลต้นแบบ โรงเรียนวิซาร์ สำนักงานเขตดินแดง	-	-	11,630,000	-	-	11,630,000
โครงการปรับปรุงห้องเรียนปลอดภัยขั้นอนุบาล กลุ่มเขตกรุงเทพตะวันออก	-	-	55,790,000	-	-	55,790,000
โครงการปรับปรุงห้องเรียนปลอดภัยขั้นอนุบาล กลุ่มเขตกรุงเทพใต้	-	-	3,570,000	-	-	3,570,000
โครงการปรับปรุงห้องเรียนปลอดภัยขั้นอนุบาล กลุ่มเขตกรุงธนใต้	-	-	25,130,000	-	-	25,130,000
โครงการทุนเอร์วีน	-	-	-	-	24,700,000	24,700,000
โครงการพัฒนาคุณภาพการจัดการเรียนรู้กับ ความหลากหลาย และการเรียนรวมในโรงเรียน สังกัดกรุงเทพมหานคร	-	-	-	-	1,884,700	1,884,700
โครงการพัฒนาทักษะสมอง EF ของเด็กปฐมวัย สังกัดกรุงเทพมหานคร	-	-	-	-	3,922,800	3,922,800
โครงการพัฒนาคุณภาพการเรียนการสอนภาษาอังกฤษ	-	-	-	-	11,434,000	11,434,000
โครงการพัฒนาการจัดการเรียนรู้ที่ส่งเสริมความ เป็นพลเมืองโลก ของนักเรียนระดับประถมศึกษา	-	-	-	-	987,100	987,100
โครงการพัฒนาโรงเรียนแห่งการเรียนรู้	-	-	-	-	381,800	381,800
โครงการทดสอบวัดระดับความสามารถ ภาษาอังกฤษ ตามกรอบมาตรฐานสากล CEFR ของนักเรียนในโรงเรียน สังกัดกรุงเทพมหานคร	-	-	-	-	7,246,400	7,246,400
โครงการโรงเรียนสองภาษา	-	-	-	-	330,052,100	330,052,100

หน่วย : บาท

ประเภทงบรายจ่าย ผลผลิต / โครงการ	งบบุคลากร	งบดำเนินงาน	งบลงทุน	งบเงินอุดหนุน	งบรายจ่ายอื่น	รวม
โครงการเปิดโรงเรียนสู่การเรียนรู้ (Open Education)	-	-	-	-	5,889,200	5,889,200
โครงการพัฒนาสมรรถนะครูด้านการใช้เทคโนโลยี Google Workspace for Education	-	-	-	-	182,000	182,000
โครงการพัฒนาศักยภาพการดำเนินการคุ้มครอง เด็กของโรงเรียนสังกัดกรุงเทพมหานคร	-	-	-	-	4,652,000	4,652,000
โครงการมหกรรมการแสดงของนักเรียน ในโรงเรียนสังกัดกรุงเทพมหานคร	-	-	-	-	5,368,800	5,368,800
โครงการยกระดับสถานศึกษานำร่องพื้นที่ นวัตกรรมการศึกษา (Education Sandbox)	-	-	-	-	11,775,600	11,775,600
โครงการพัฒนาพื้นที่ส่งเสริมนวัตกรรม (Maker Space) ในโรงเรียนสังกัดกรุงเทพมหานคร	-	-	-	-	86,600,000	86,600,000
โครงการสนับสนุนผ้าอนามัยฟรีสำหรับนักเรียน ในโรงเรียนสังกัดกรุงเทพมหานคร	-	-	-	-	5,407,500	5,407,500
โครงการก่อสร้างอาคารบ้านพักอาศัย 5 ชั้น โรงเรียนวัดทรัพย์สโมสร สำนักงานเขตหนองจอก	-	-	1,000,000	-	-	1,000,000
โครงการก่อสร้างอาคารบ้านพักอาศัย 5 ชั้น โรงเรียนวัดม่วง สำนักงานเขตบางแค	-	-	1,000,000	-	-	1,000,000
โครงการก่อสร้างอาคารบ้านพักอาศัย 4 ชั้น โรงเรียนสุเหร่าซีร้อ (ราษฎร์สามัคคี) สำนักงานเขตสะพานสูง	-	-	1,000,000	-	-	1,000,000
โครงการพัฒนาระบบคอมพิวเตอร์ เพื่อการเรียนรู้ต่อเนื่อง	-	-	-	-	79,499,400	79,499,400
โครงการเช่าคอมพิวเตอร์พกพาสำหรับพัฒนา นักเรียนกรุงเทพมหานครในยุคดิจิทัล	-	-	-	-	13,368,973	13,368,973
รวมทั้งสิ้น	12,073,921,040	12,898,746,658	14,130,507,426	1,115,225,315	7,742,567,773	47,960,968,212

หมายเหตุ แสดงงบประมาณตามภารกิจของหน่วยรับงบประมาณระดับสำนัก เฉพาะภารกิจประจำพื้นฐานและภารกิจตามแผนยุทธศาสตร์

3. งบประมาณรายจ่ายจำแนกตามภารกิจของหน่วยรับงบประมาณระดับสำนักงานเขต

การจำแนกงบประมาณรายจ่ายประจำปี พ.ศ. 2568 ตามลักษณะภารกิจของหน่วยรับงบประมาณระดับสำนักงานเขต เป็นการแสดงภารกิจการจัดบริการเชิงพื้นที่ของสำนักงานเขต เพื่อเป็นค่าใช้จ่ายในการจัดบริการให้กับประชาชนในพื้นที่เขตกรุงเทพมหานคร 50 เขต โดยยึดหลักการจำแนกตามพระราชบัญญัติระเบียบบริหารราชการกรุงเทพมหานคร พ.ศ. 2528 และพระราชบัญญัติกำหนดแผนและขั้นตอนการกระจายอำนาจให้แก่องค์กรปกครองส่วนท้องถิ่น พ.ศ. 2542 ซึ่งสามารถจำแนกการดำเนินงานตามวัตถุประสงค์และลักษณะของภารกิจอย่างกว้าง ๆ ออกเป็น 23 งาน ประกอบด้วย งานอำนวยการและบริหารสำนักงานเขต งานปกครอง งานบริหารทั่วไปและบริการทะเบียน งานบริหารทั่วไปและบริหารการคลัง งานบริหารทั่วไปและจัดเก็บรายได้ งานบริหารทั่วไปฝ่ายรักษาความสะอาด งานกวาดทำความสะอาดที่และทางสาธารณะ งานเก็บขยะมูลฝอยและขนถ่ายสิ่งปฏิกูล งานดูแลสวนและพื้นที่สีเขียว งานบริหารทั่วไปและสอบสวนดำเนินคดี งานตรวจและบังคับใช้กฎหมาย งานบริหารทั่วไปฝ่ายโยธา งานอนุญาตก่อสร้าง ควบคุมอาคารและผังเมือง งานบำรุงรักษาซ่อมแซม งานระบายน้ำและแก้ไขปัญหาน้ำท่วม งานบริหารทั่วไปฝ่ายพัฒนาชุมชน งานพัฒนาชุมชนและบริการสังคม งานบริหารทั่วไปฝ่ายสิ่งแวดล้อมและสุขาภิบาล งานสุขาภิบาลอาหารและอนามัยสิ่งแวดล้อม งานป้องกันและควบคุมโรค งานบริหารทั่วไปฝ่ายการศึกษา งานงบประมาณโรงเรียน งานรายจ่ายบุคลากร และภารกิจโครงการตามแผนยุทธศาสตร์ ดังนี้

ตารางที่ 3 - 4
งบประมาณรายจ่าย จำแนกตามงาน/โครงการ
ประจำปีงบประมาณ พ.ศ. 2567 - 2568

หน่วย : บาท

งาน / โครงการ	ปีงบประมาณ 2567		ปีงบประมาณ 2568		เพิ่ม (+) / ลด (-) จากปี 2567	
	จำนวนเงิน	ร้อยละ	จำนวนเงิน	ร้อยละ	จำนวนเงิน	ร้อยละ
งานอำนวยการและบริหารสำนักงานเขต	684,187,815	3.13	566,709,359	2.65	- 117,478,456	- 17.17
งานปกครอง	83,614,160	0.38	67,291,780	0.32	- 16,322,380	- 19.52
งานบริหารทั่วไปและบริการทะเบียน	71,694,965	0.33	76,576,020	0.36	4,881,055	6.81
งานบริหารทั่วไปและบริหารการคลัง	47,987,980	0.22	54,544,840	0.26	6,556,860	13.66
งานบริหารทั่วไปและจัดเก็บรายได้	107,331,280	0.49	111,579,140	0.52	4,247,860	3.96
งานบริหารทั่วไปฝ่ายรักษาความสะอาด	739,560,555	3.38	708,866,400	3.32	- 30,694,155	- 4.15
งานกวาดทำความสะอาดที่และทางสาธารณะ	50,055,480	0.23	43,277,200	0.20	- 6,778,280	- 13.54
งานเก็บขยะมูลฝอยและขนถ่ายสิ่งปฏิกูล	384,985,288	1.76	296,616,140	1.39	- 88,369,148	- 22.95
งานดูแลสวนและพื้นที่สีเขียว	234,210,385	1.07	289,824,010	1.36	55,613,625	23.75
งานบริหารทั่วไปและสอบสวนดำเนินคดี	241,017,980	1.10	245,382,760	1.15	4,364,780	1.81
งานตรวจและบังคับใช้กฎหมาย	15,966,950	0.07	11,866,600	0.06	- 4,100,350	- 25.68
งานบริหารทั่วไปฝ่ายโยธา	125,802,310	0.58	96,826,053	0.45	- 28,976,257	- 23.03
งานอนุญาตก่อสร้าง ควบคุมอาคารและผังเมือง	6,460,000	0.03	2,964,100	0.01	- 3,495,900	- 54.12
งานบำรุงรักษาซ่อมแซม	2,716,268,320	12.43	3,446,279,170	16.13	730,010,850	26.88
งานระบายน้ำและแก้ไขปัญหาหน้าท่วม	824,771,020	3.77	1,006,648,270	4.71	181,877,250	22.05
งานบริหารทั่วไปฝ่ายพัฒนาชุมชน	140,776,027	0.64	134,627,656	0.63	- 6,148,371	- 4.37
งานพัฒนาชุมชนและบริการสังคม	1,245,462,968	5.70	1,275,109,560	5.97	29,646,592	2.38
งานบริหารทั่วไปฝ่ายสิ่งแวดล้อมและสุขาภิบาล	22,973,860	0.11	26,467,730	0.12	3,493,870	15.21
งานสุขาภิบาลอาหารและอนามัยสิ่งแวดล้อม	53,062,020	0.24	41,608,910	0.19	- 11,453,110	- 21.58
งานป้องกันและควบคุมโรค	63,502,880	0.29	12,878,640	0.06	- 50,624,240	- 79.72
งานบริหารทั่วไปฝ่ายการศึกษา	112,510,202	0.52	104,365,300	0.49	- 8,144,902	- 7.24
งานงบประมาณโรงเรียน	4,304,399,118	19.70	3,378,397,738	15.82	- 926,001,380	- 21.51
งานรายจ่ายบุคลากร	9,468,832,270	43.33	9,337,213,210	43.71	- 131,619,060	- 1.39
โครงการก่อสร้างเขื่อน ค.ส.ล. (ตาดทองคลอง) คลองวัดด่าน จากถนนวงแหวนอุตสาหกรรมถึงสุดปลายคลองวัดด่าน	5,328,400	0.02	-	-	- 5,328,400	- 100.00
โครงการก่อสร้างเขื่อน ค.ส.ล. (ตาดทองคลอง) คลองวัดดอกไม้ จากซอยสาธุประดิษฐ์ 58 ถึงซอยสาธุประดิษฐ์ 34 แยก 11	3,968,400	0.02	-	-	- 3,968,400	- 100.00
โครงการการจัดสวัสดิการการสงเคราะห์ช่วยเหลือเด็ก สตรี ครอบครัว ผู้ด้อยโอกาส ผู้สูงอายุ และคนพิการ	27,853,000	0.13	-	-	- 27,853,000	- 100.00
โครงการครอบครัวรักการอ่าน	5,530,000	0.03	-	-	- 5,530,000	- 100.00
โครงการจ้างงานคนพิการเพื่อปฏิบัติงาน	56,383,000	0.26	-	-	- 56,383,000	- 100.00
โครงการบูรณาการความร่วมมือในการพัฒนาประสิทธิภาพการ แก้ไขปัญหาโรคไข้เลือดออกในพื้นที่กรุงเทพมหานคร	9,296,480	0.04	-	-	- 9,296,480	- 100.00
โครงการปรับปรุงลานกีฬา	-	-	23,026,700	0.11	23,026,700	100.00
โครงการปรับปรุงบ้านหนังสือ	-	-	1,977,100	0.01	1,977,100	100.00
รวมทั้งสิ้น	21,853,793,113	100.00	21,360,924,386	100.00	- 492,868,727	- 2.26

หมายเหตุ แสดงงบประมาณตามภารกิจของหน่วยรับงบประมาณระดับสำนักงานเขต เฉพาะภารกิจประจำพื้นฐานและภารกิจตามแผนยุทธศาสตร์

ตารางที่ 3 - 5
งบประมาณรายจ่ายประจำปีงบประมาณ พ.ศ. 2568
จำแนกตามงาน/โครงการและประเภทงบรายจ่าย

หน่วย : บาท

ประเภทงบรายจ่าย งาน / โครงการ	งบบุคลากร	งบดำเนินงาน	งบลงทุน	งบเงินอุดหนุน	งบรายจ่ายอื่น	รวม
งานอำนวยการและบริหารสำนักงานเขต	-	453,411,316	112,110,043	-	1,188,000	566,709,359
งานปกครอง	-	42,135,070	16,062,450	-	9,094,260	67,291,780
งานบริหารทั่วไปและบริการทะเบียน	-	72,717,390	2,949,350	-	909,280	76,576,020
งานบริหารทั่วไปและบริหารการคลัง	-	50,889,900	3,654,940	-	-	54,544,840
งานบริหารทั่วไปและจัดเก็บรายได้	-	109,106,240	2,472,900	-	-	111,579,140
งานบริหารทั่วไปฝ่ายรักษาความสะอาด	-	699,125,100	7,825,700	-	1,915,600	708,866,400
งานกวาดทำความสะอาดที่และทางสาธารณะ	-	43,134,700	142,500	-	-	43,277,200
งานเก็บขยะมูลฝอยและขนถ่ายสิ่งปฏิกูล	-	268,635,940	26,635,900	-	1,344,300	296,616,140
งานดูแลสวนและพื้นที่สีเขียว	-	217,341,950	72,482,060	-	-	289,824,010
งานบริหารทั่วไปและสอบสวนดำเนินคดี	-	239,269,350	6,113,410	-	-	245,382,760
งานตรวจและบังคับใช้กฎหมาย	-	8,877,900	2,988,700	-	-	11,866,600
งานบริหารทั่วไปฝ่ายโยธา	-	89,511,203	7,314,850	-	-	96,826,053
งานอนุญาตก่อสร้าง ควบคุมอาคารและผังเมือง	-	2,964,100	-	-	-	2,964,100
งานบำรุงรักษาซ่อมแซม	-	415,391,270	3,030,887,900	-	-	3,446,279,170
งานระบายน้ำและแก้ไขปัญหาน้ำท่วม	-	183,033,070	823,615,200	-	-	1,006,648,270
งานบริหารทั่วไปฝ่ายพัฒนาชุมชน	-	119,399,540	12,037,396	-	3,190,720	134,627,656
งานพัฒนาชุมชนและบริการสังคม	-	855,963,000	26,734,000	-	392,412,560	1,275,109,560
งานบริหารทั่วไปฝ่ายสิ่งแวดล้อมและสุขาภิบาล	-	20,433,200	5,740,830	-	293,700	26,467,730
งานสุขาภิบาลอาหารและอนามัยสิ่งแวดล้อม	-	33,558,700	463,310	-	7,586,900	41,608,910
งานป้องกันและควบคุมโรค	-	2,994,700	170,000	-	9,713,940	12,878,640
งานบริหารทั่วไปฝ่ายการศึกษา	-	93,333,300	6,305,500	-	4,726,500	104,365,300
งานงบประมาณโรงเรียน	-	1,620,495,832	652,793,286	977,107,200	128,001,420	3,378,397,738
งานรายจ่ายบุคลากร	9,337,213,210	-	-	-	-	9,337,213,210
โครงการปรับปรุงลานกีฬา	-	-	23,026,700	-	-	23,026,700
โครงการปรับปรุงบ้านหนังสือ	-	-	1,977,100	-	-	1,977,100
รวมทั้งสิ้น	9,337,213,210	5,641,722,771	4,844,504,025	977,107,200	560,377,180	21,360,924,386

หมายเหตุ แสดงงบประมาณตามภารกิจของหน่วยรับงบประมาณระดับสำนักงานเขต เฉพาะภารกิจประจำพื้นฐานและภารกิจตามแผนยุทธศาสตร์

4. งบประมาณจำแนกตามลักษณะรายจ่าย

การจัดสรรงบประมาณรายจ่ายประจำปีงบประมาณ พ.ศ. 2568 เพื่อเป็นค่าใช้จ่ายในการบริหารจัดการทางการเงินการคลัง สนับสนุนช่วยเหลือแบบให้เปล่า (Grant) หรือเพื่อเป็นการอุดหนุนหน่วยงานในกำกับซึ่งเป็นค่าใช้จ่ายที่กรุงเทพมหานครไม่ได้ผลิตบริการหรือดำเนินการกิจกรรมต่าง ๆ ให้กับประชาชนโดยตรง การจำแนกงบประมาณตามลักษณะรายจ่าย ประกอบด้วย 5 ลักษณะรายจ่าย

4.1 งบประมาณรายจ่ายเพื่อการชำระหนี้

จำนวน - บาท หรือร้อยละ - ของงบประมาณรายจ่ายทั้งสิ้น

4.2 งบประมาณรายจ่ายเพื่อสนับสนุนช่วยเหลือ (Grant)

จำนวน - บาท หรือร้อยละ - ของงบประมาณรายจ่ายทั้งสิ้น

4.3 งบประมาณรายจ่ายเพื่ออุดหนุนหน่วยงานในกำกับ

จำนวน 2,902,206,401 บาท หรือร้อยละ 3.23 ของงบประมาณรายจ่ายทั้งสิ้น

4.4 งบประมาณรายจ่ายเพื่อค่าใช้จ่ายเงินยืมเงินสะสม

จำนวน - บาท หรือร้อยละ - ของงบประมาณรายจ่ายทั้งสิ้น

4.5 งบกลาง

จำนวน 17,745,401,001 บาท หรือร้อยละ 19.72 ของงบประมาณรายจ่ายทั้งสิ้น

5. งบประมาณรายจ่ายจำแนกตามหน่วยรับงบประมาณ

ตารางที่ 3 - 6

งบประมาณรายจ่าย จำแนกตามหน่วยรับงบประมาณ

ประจำปีงบประมาณ พ.ศ. 2567 - 2568

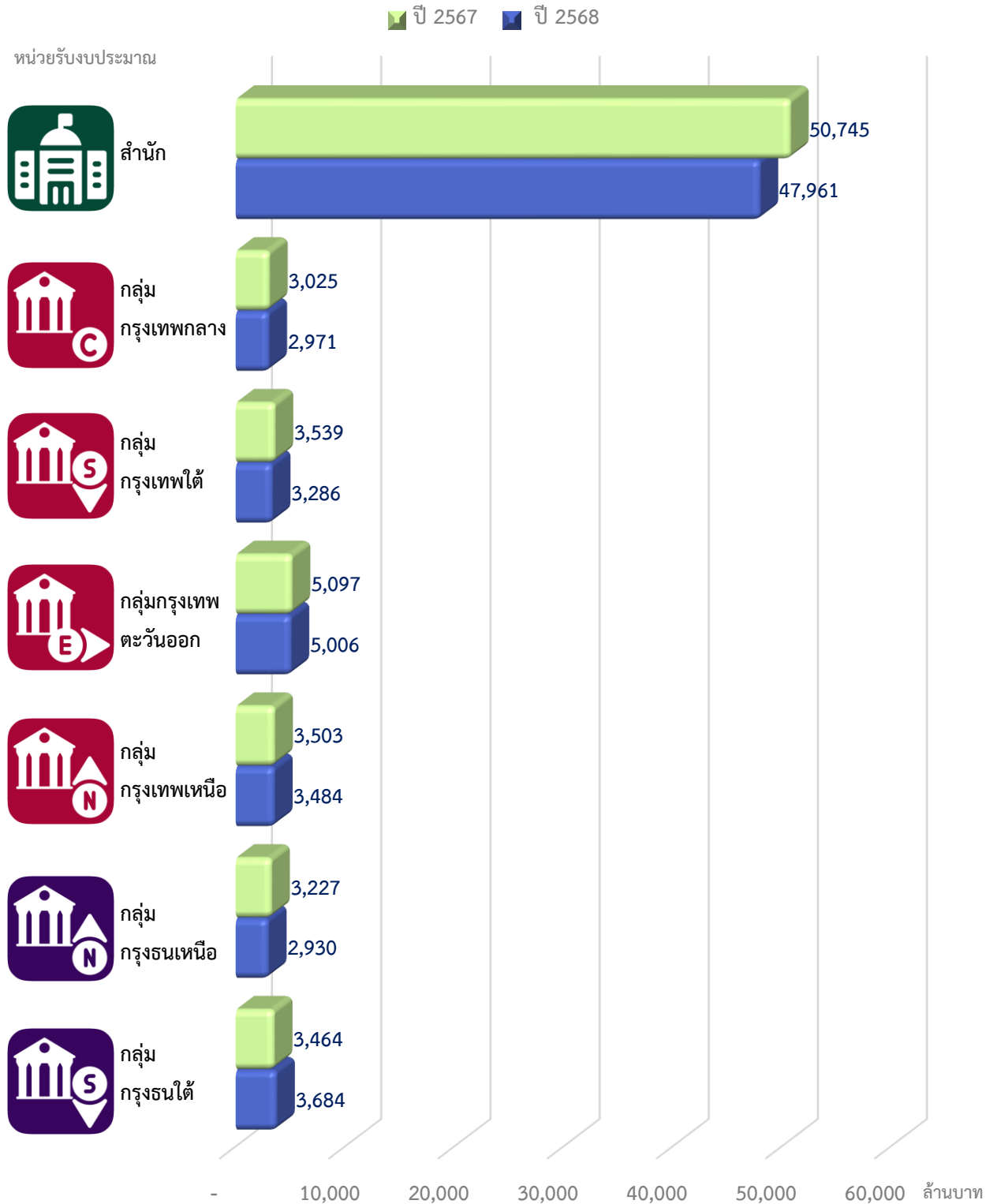
หน่วย : บาท

หน่วยรับงบประมาณ	ปีงบประมาณ 2567		ปีงบประมาณ 2568		เพิ่ม(+)/ลด(-) จากปี 2567	
	จำนวนเงิน	ร้อยละ	จำนวนเงิน	ร้อยละ	จำนวนเงิน	ร้อยละ
สำนัก	50,744,746,752	69.90	47,960,968,212	69.19	- 2,783,778,540	- 5.49
สำนักงานเลขาธิการสภากรุงเทพมหานคร	189,471,700	0.26	180,748,940	0.26	- 8,722,760	- 4.60
สำนักงานเลขาธิการผู้ว่าราชการกรุงเทพมหานคร	71,184,800	0.10	72,188,340	0.10	1,003,540	1.41
สำนักงานคณะกรรมการข้าราชการกรุงเทพมหานคร	411,710,500	0.57	319,040,570	0.46	- 92,669,930	- 22.51
สำนักปลัดกรุงเทพมหานคร	809,846,900	1.12	1,090,575,850	1.57	280,728,950	34.66
สำนักการแพทย์	5,218,584,410	7.19	6,897,150,390	9.95	1,678,565,980	32.17
สำนักอนามัย	2,593,374,300	3.57	2,774,494,150	4.00	181,119,850	6.98
สำนักการศึกษา	2,149,815,300	2.96	1,903,018,000	2.75	- 246,797,300	- 11.48
สำนักการโยธา	10,199,547,439	14.05	9,210,290,442	13.29	- 989,256,997	- 9.70
สำนักการระบายน้ำ	7,860,495,076	10.83	7,080,714,790	10.22	- 779,780,286	- 9.92
สำนักการคลัง	4,969,151,800	6.84	5,210,594,900	7.52	241,443,100	4.86
สำนักเทคนิค	191,528,400	0.26	180,575,100	0.26	- 10,953,300	- 5.72
สำนักการจราจรและขนส่ง	3,275,623,200	4.51	3,170,866,715	4.57	- 104,756,485	- 3.20
สำนักป้องกันและบรรเทาสาธารณภัย	684,361,507	0.94	737,131,980	1.06	52,770,473	7.71
สำนักงบประมาณกรุงเทพมหานคร	85,596,510	0.12	87,167,000	0.13	1,570,490	1.83
สำนักยุทธศาสตร์และประเมินผล	829,747,328	1.14	687,000,800	0.99	- 142,746,528	- 17.20
สำนักสิ่งแวดล้อม	7,673,180,800	10.57	5,428,068,150	7.83	- 2,245,112,650	- 29.26
สำนักวัฒนธรรม กีฬา และการท่องเที่ยว	2,167,684,482	2.99	1,829,556,765	2.64	- 338,127,717	- 15.60
สำนักพัฒนาสังคม	1,064,515,500	1.47	917,951,730	1.32	- 146,563,770	- 13.77
สำนักการวางผังและพัฒนาเมือง	299,326,800	0.41	183,833,600	0.27	- 115,493,200	- 38.58
กลุ่มกรุงเทพมหานคร	3,024,926,432	4.17	2,970,671,350	4.29	- 54,255,082	- 1.79
สำนักงานเขตพระนคร	434,446,000	0.60	415,976,200	0.60	- 18,469,800	- 4.25
สำนักงานเขตป้อมปราบศัตรูพ่าย	275,383,900	0.38	246,964,300	0.36	- 28,419,600	- 10.32
สำนักงานเขตสัมพันธวงศ์	237,412,410	0.33	223,390,700	0.32	- 14,021,710	- 5.91
สำนักงานเขตดุสิต	412,796,065	0.57	382,649,100	0.55	- 30,146,965	- 7.30
สำนักงานเขตพญาไท	286,863,001	0.39	300,819,800	0.43	13,956,799	4.87
สำนักงานเขตห้วยขวาง	334,333,910	0.46	346,266,570	0.50	11,932,660	3.57
สำนักงานเขตราชเทวี	344,517,144	0.47	328,778,800	0.48	- 15,738,344	- 4.57
สำนักงานเขตดินแดง	374,654,302	0.52	373,612,180	0.54	- 1,042,122	- 0.28
สำนักงานเขตวังทองหลาง	324,519,700	0.45	352,213,700	0.51	27,694,000	8.53
กลุ่มกรุงเทพใต้	3,538,891,198	4.88	3,286,572,676	4.74	- 252,318,522	- 7.13
สำนักงานเขตบางรัก	251,616,775	0.35	263,344,910	0.38	11,728,135	4.66
สำนักงานเขตปทุมวัน	466,070,220	0.64	323,201,300	0.47	- 142,868,920	- 30.65
สำนักงานเขตยานนาวา	338,691,822	0.47	287,724,611	0.41	- 50,967,211	- 15.05
สำนักงานเขตพระโขนง	284,995,380	0.39	338,937,150	0.49	53,941,770	18.93
สำนักงานเขตสาทร	339,574,850	0.47	270,010,510	0.39	- 69,564,340	- 20.49

หน่วย : บาท

หน่วยรับงบประมาณ	ปีงบประมาณ 2567		ปีงบประมาณ 2568		เพิ่ม(+)/ลด(-) จากปี 2567	
	จำนวนเงิน	ร้อยละ	จำนวนเงิน	ร้อยละ	จำนวนเงิน	ร้อยละ
สำนักงานเขตบางคอแหลม	347,449,240	0.48	315,487,400	0.45	- 31,961,840	- 9.20
สำนักงานเขตคลองเตย	384,999,301	0.53	338,611,545	0.49	- 46,387,756	- 12.05
สำนักงานเขตสวนหลวง	409,842,780	0.56	393,620,800	0.57	- 16,221,980	- 3.96
สำนักงานเขตวัฒนา	369,693,530	0.51	376,731,900	0.54	7,038,370	1.90
สำนักงานเขตบางนา	345,957,300	0.48	378,902,550	0.55	32,945,250	9.52
กลุ่มกรุงเทพตะวันออก	5,096,778,107	7.02	5,005,896,110	7.22	- 90,881,997	- 1.78
สำนักงานเขตบางกะปิ	564,470,525	0.78	553,270,900	0.80	- 11,199,625	- 1.98
สำนักงานเขตมีนบุรี	540,350,547	0.74	579,922,700	0.84	39,572,153	7.32
สำนักงานเขตลาดกระบัง	774,356,920	1.07	797,063,900	1.15	22,706,980	2.93
สำนักงานเขตหนองจอก	754,150,535	1.04	763,970,000	1.10	9,819,465	1.30
สำนักงานเขตบึงกุ่ม	484,653,640	0.67	419,728,200	0.60	- 64,925,440	- 13.40
สำนักงานเขตประเวศ	619,169,800	0.85	546,835,200	0.79	- 72,334,600	- 11.68
สำนักงานเขตคันนายาว	390,439,070	0.54	342,226,810	0.49	- 48,212,260	- 12.35
สำนักงานเขตสะพานสูง	423,271,170	0.58	366,168,100	0.53	- 57,103,070	- 13.49
สำนักงานเขตคลองสามวา	545,915,900	0.75	636,710,300	0.92	90,794,400	16.63
กลุ่มกรุงเทพเหนือ	3,502,604,016	4.82	3,483,916,300	5.02	- 18,687,716	- 0.53
สำนักงานเขตบางเขน	462,837,796	0.64	518,100,800	0.75	55,263,004	11.94
สำนักงานเขตดอนเมือง	581,459,700	0.80	585,384,000	0.84	3,924,300	0.67
สำนักงานเขตจตุจักร	701,898,570	0.97	600,990,600	0.87	- 100,907,970	- 14.38
สำนักงานเขตลาดพร้าว	439,171,770	0.60	395,588,100	0.57	- 43,583,670	- 9.92
สำนักงานเขตบางซื่อ	344,757,980	0.47	372,748,200	0.54	27,990,220	8.12
สำนักงานเขตหลักสี่	422,249,200	0.58	467,593,100	0.67	45,343,900	10.74
สำนักงานเขตสายไหม	550,229,000	0.76	543,511,500	0.78	- 6,717,500	- 1.22
กลุ่มกรุงธนเหนือ	3,226,820,285	4.44	2,930,032,040	4.23	- 296,788,245	- 9.20
สำนักงานเขตธนบุรี	421,960,730	0.58	420,324,740	0.61	- 1,635,990	- 0.39
สำนักงานเขตคลองสาน	336,841,800	0.46	309,674,300	0.45	- 27,167,500	- 8.07
สำนักงานเขตบางกอกใหญ่	338,751,125	0.47	250,337,500	0.36	- 88,413,625	- 26.10
สำนักงานเขตบางกอกน้อย	440,844,200	0.61	413,243,900	0.60	- 27,600,300	- 6.26
สำนักงานเขตตลิ่งชัน	390,804,140	0.54	391,101,700	0.56	297,560	0.08
สำนักงานเขตบางพลัด	351,710,760	0.48	309,501,200	0.45	- 42,209,560	- 12.00
สำนักงานเขตจอมทอง	467,190,160	0.64	402,416,100	0.58	- 64,774,060	- 13.86
สำนักงานเขตทวีวัฒนา	478,717,370	0.66	433,432,600	0.62	- 45,284,770	- 9.46
กลุ่มกรุงธนใต้	3,463,773,075	4.77	3,683,835,910	5.31	220,062,835	6.35
สำนักงานเขตภาษีเจริญ	424,151,020	0.58	411,694,510	0.59	- 12,456,510	- 2.94
สำนักงานเขตหนองแขม	567,238,800	0.78	615,048,900	0.89	47,810,100	8.43
สำนักงานเขตบางขุนเทียน	677,121,250	0.93	734,130,300	1.06	57,009,050	8.42
สำนักงานเขตราชบุรีบูรณะ	354,011,010	0.49	344,534,800	0.50	- 9,476,210	- 2.68
สำนักงานเขตบางแค	531,349,375	0.73	569,534,200	0.82	38,184,825	7.19
สำนักงานเขตทุ่งครุ	513,402,270	0.71	583,815,100	0.84	70,412,830	13.71
สำนักงานเขตบางบอน	396,499,350	0.55	425,078,100	0.61	28,578,750	7.21
รวมทั้งสิ้น	72,598,539,865	100.00	69,321,892,598	100.00	- 3,276,647,267	- 4.51

แผนภูมิที่ 3 – 2
 เปรียบเทียบงบประมาณรายจ่ายประจำปีงบประมาณ พ.ศ. 2567 – 2568
 จำแนกตามหน่วยรับงบประมาณ



ตารางที่ 3 - 7
งบประมาณรายจ่ายประจำปีงบประมาณ พ.ศ. 2568
จำแนกตามหน่วยรับงบประมาณและลักษณะงาน

หน่วย : บาท

หน่วยรับงบประมาณ	ลักษณะงาน	ภารกิจ ประจำพื้นฐาน	ภารกิจ ตามแผนยุทธศาสตร์	รวม
สำนัก		42,026,443,775	5,934,524,437	47,960,968,212
สำนักงานเลขาธิการสภากรุงเทพมหานคร		180,748,940	-	180,748,940
สำนักงานเลขาธิการผู้ว่าราชการกรุงเทพมหานคร		72,188,340	-	72,188,340
สำนักงานคณะกรรมการข้าราชการกรุงเทพมหานคร		260,997,520	58,043,050	319,040,570
สำนักปลัดกรุงเทพมหานคร		1,090,575,850	-	1,090,575,850
สำนักการแพทย์		5,279,770,791	1,617,379,599	6,897,150,390
สำนักอนามัย		2,751,420,250	23,073,900	2,774,494,150
สำนักการศึกษา		1,120,385,627	782,632,373	1,903,018,000
สำนักการโยธา		8,027,898,842	1,182,391,600	9,210,290,442
สำนักการระบายน้ำ		5,424,744,190	1,655,970,600	7,080,714,790
สำนักการคลัง		5,210,594,900	-	5,210,594,900
สำนักเทศกิจ		180,575,100	-	180,575,100
สำนักการจราจรและขนส่ง		3,083,244,300	87,622,415	3,170,866,715
สำนักป้องกันและบรรเทาสาธารณภัย		727,131,980	10,000,000	737,131,980
สำนักงบประมาณกรุงเทพมหานคร		87,167,000	-	87,167,000
สำนักยุทธศาสตร์และประเมินผล		650,842,900	36,157,900	687,000,800
สำนักสิ่งแวดล้อม		5,425,314,650	2,753,500	5,428,068,150
สำนักวัฒนธรรม กีฬา และการท่องเที่ยว		1,803,528,015	26,028,750	1,829,556,765
สำนักพัฒนาสังคม		486,280,980	431,670,750	917,951,730
สำนักการวางผังและพัฒนาเมือง		163,033,600	20,800,000	183,833,600
กลุ่มกรุงเทพกลาง		2,961,326,550	9,344,800	2,970,671,350
สำนักงานเขตพระนคร		410,504,200	5,472,000	415,976,200
สำนักงานเขตป้อมปราบศัตรูพ่าย		246,964,300	-	246,964,300
สำนักงานเขตสัมพันธวงศ์		223,390,700	-	223,390,700
สำนักงานเขตดุสิต		382,048,100	601,000	382,649,100
สำนักงานเขตพญาไท		297,548,000	3,271,800	300,819,800
สำนักงานเขตห้วยขวาง		346,266,570	-	346,266,570
สำนักงานเขตราชเทวี		328,778,800	-	328,778,800
สำนักงานเขตดินแดง		373,612,180	-	373,612,180
สำนักงานเขตวังทองหลาง		352,213,700	-	352,213,700
กลุ่มกรุงเทพใต้		3,286,572,676	-	3,286,572,676
สำนักงานเขตบางรัก		263,344,910	-	263,344,910
สำนักงานเขตปทุมวัน		323,201,300	-	323,201,300
สำนักงานเขตยานนาวา		287,724,611	-	287,724,611

หน่วย : บาท

หน่วยรับงบประมาณ	ลักษณะงาน	ภารกิจ ประจำพื้นฐาน	ภารกิจ ตามแผนยุทธศาสตร์	รวม
สำนักงานเขตพระโขนง		338,937,150	-	338,937,150
สำนักงานเขตสาทร		270,010,510	-	270,010,510
สำนักงานเขตบางคอแหลม		315,487,400	-	315,487,400
สำนักงานเขตคลองเตย		338,611,545	-	338,611,545
สำนักงานเขตสวนหลวง		393,620,800	-	393,620,800
สำนักงานเขตวัฒนา		376,731,900	-	376,731,900
สำนักงานเขตบางนา		378,902,550	-	378,902,550
กลุ่มกรุงเทพตะวันออก		5,004,817,110	1,079,000	5,005,896,110
สำนักงานเขตบางกะปิ		553,270,900	-	553,270,900
สำนักงานเขตมีนบุรี		579,922,700	-	579,922,700
สำนักงานเขตลาดกระบัง		797,063,900	-	797,063,900
สำนักงานเขตหนองจอก		763,970,000	-	763,970,000
สำนักงานเขตบึงกุ่ม		419,728,200	-	419,728,200
สำนักงานเขตประเวศ		546,835,200	-	546,835,200
สำนักงานเขตคันนายาว		342,226,810	-	342,226,810
สำนักงานเขตสะพานสูง		365,089,100	1,079,000	366,168,100
สำนักงานเขตคลองสามวา		636,710,300	-	636,710,300
กลุ่มกรุงเทพเหนือ		3,483,916,300	-	3,483,916,300
สำนักงานเขตบางเขน		518,100,800	-	518,100,800
สำนักงานเขตดอนเมือง		585,384,000	-	585,384,000
สำนักงานเขตจตุจักร		600,990,600	-	600,990,600
สำนักงานเขตลาดพร้าว		395,588,100	-	395,588,100
สำนักงานเขตบางซื่อ		372,748,200	-	372,748,200
สำนักงานเขตหลักสี่		467,593,100	-	467,593,100
สำนักงานเขตสายไหม		543,511,500	-	543,511,500
กลุ่มกรุงธนเหนือ		2,915,452,040	14,580,000	2,930,032,040
สำนักงานเขตธนบุรี		417,322,740	3,002,000	420,324,740
สำนักงานเขตคลองสาน		309,674,300	-	309,674,300
สำนักงานเขตบางกอกใหญ่		247,183,500	3,154,000	250,337,500
สำนักงานเขตบางกอกน้อย		413,243,900	-	413,243,900
สำนักงานเขตตลิ่งชัน		391,101,700	-	391,101,700
สำนักงานเขตบางพลัด		309,501,200	-	309,501,200
สำนักงานเขตจอมทอง		393,992,100	8,424,000	402,416,100
สำนักงานเขตทวีวัฒนา		433,432,600	-	433,432,600
กลุ่มกรุงธนใต้		3,683,835,910	-	3,683,835,910
สำนักงานเขตภาษีเจริญ		411,694,510	-	411,694,510
สำนักงานเขตหนองแขม		615,048,900	-	615,048,900
สำนักงานเขตบางขุนเทียน		734,130,300	-	734,130,300

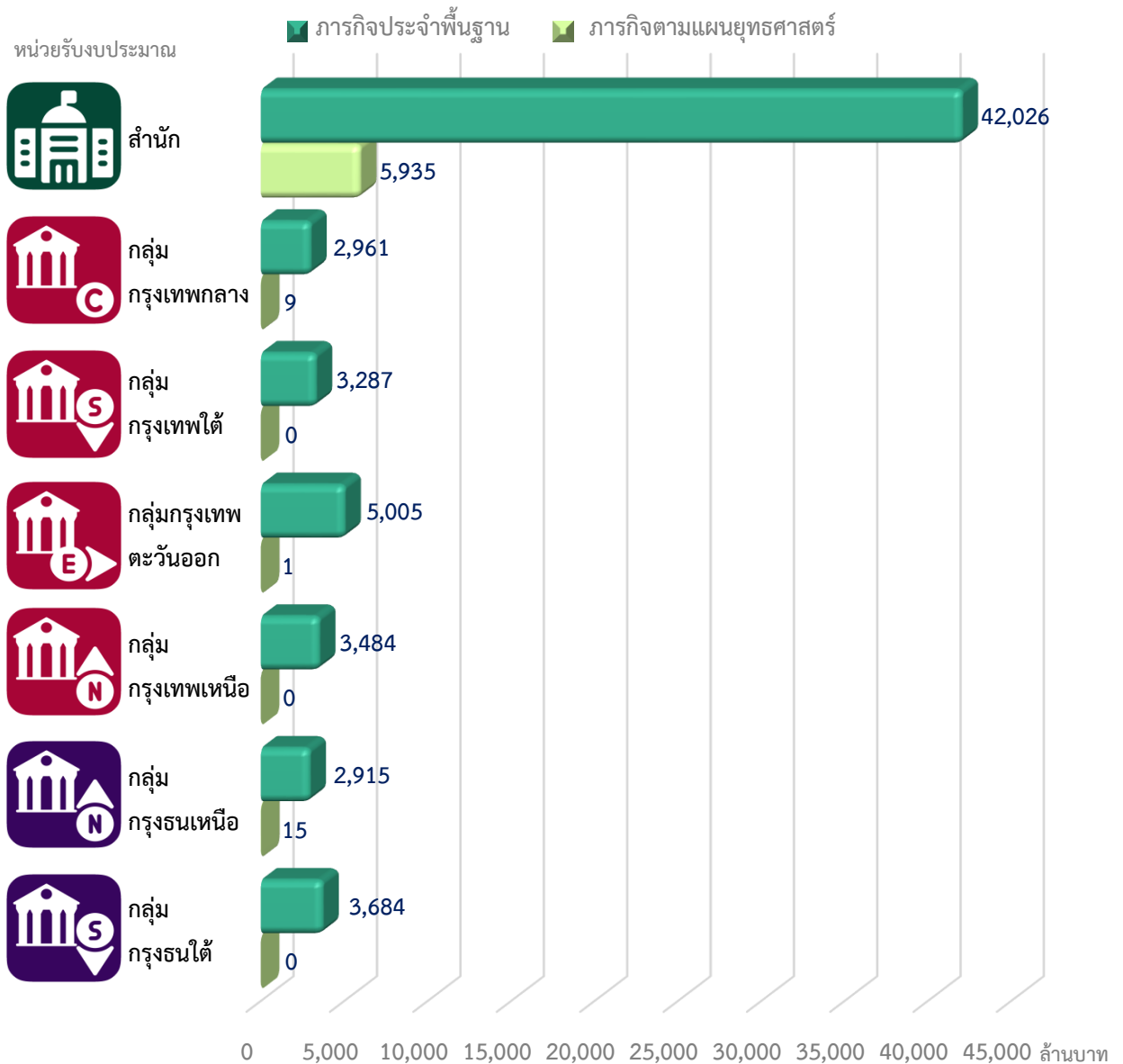
หน่วย : บาท

หน่วยรับงบประมาณ	ลักษณะงาน	ภารกิจ ประจำพื้นฐาน	ภารกิจ ตามแผนยุทธศาสตร์	รวม
สำนักงานเขตราษฎร์บูรณะ		344,534,800	-	344,534,800
สำนักงานเขตบางแค		569,534,200	-	569,534,200
สำนักงานเขตทุ่งครุ		583,815,100	-	583,815,100
สำนักงานเขตบางบอน		425,078,100	-	425,078,100
รวมทั้งสิ้น		63,362,364,361	5,959,528,237	69,321,892,598

แผนภูมิที่ 3 - 3

เปรียบเทียบงบประมาณรายจ่ายประจำปีงบประมาณ พ.ศ. 2568

จำแนกตามหน่วยรับงบประมาณและลักษณะงาน



ตารางที่ 3 - 8
งบประมาณรายจ่ายประจำปีงบประมาณ พ.ศ. 2568
จำแนกตามหน่วยรับงบประมาณและประเภทงบรายจ่าย

หน่วย : บาท

ประเภทงบรายจ่าย	งบบุคลากร	งบดำเนินงาน	งบลงทุน	งบเงินอุดหนุน	งบรายจ่ายอื่น	รวม
หน่วยรับงบประมาณ						
สำนัก	12,073,921,040	12,898,746,658	14,130,507,426	1,115,225,315	7,742,567,773	47,960,968,212
สำนักงานเลขาธิการสภากรุงเทพมหานคร	30,703,300	82,833,800	1,751,640	-	65,460,200	180,748,940
สำนักงานเลขาธิการผู้ว่าราชการกรุงเทพมหานคร	51,343,040	20,845,300	-	-	-	72,188,340
สำนักงานคณะกรรมการข้าราชการกรุงเทพมหานคร	152,970,800	64,306,500	877,990	-	100,885,280	319,040,570
สำนักปลัดกรุงเทพมหานคร	338,148,700	231,328,110	440,280,070	1,880,000	78,938,970	1,090,575,850
สำนักการแพทย์	3,067,145,100	1,415,692,301	2,384,418,389	-	29,894,600	6,897,150,390
สำนักอนามัย	1,641,609,800	478,154,500	388,000,400	205,932,800	60,796,650	2,774,494,150
สำนักการศึกษา	189,767,100	164,255,677	457,868,450	1,540,000	1,089,586,773	1,903,018,000
สำนักการโยธา	622,756,400	2,138,897,015	5,722,625,852	610,857,775	115,153,400	9,210,290,442
สำนักการระบายน้ำ	1,092,021,000	1,559,046,013	3,269,909,025	-	1,159,738,752	7,080,714,790
สำนักการคลัง	3,004,780,900	1,971,420,200	8,900	202,835,300	31,549,600	5,210,594,900
สำนักเทคนิค	117,549,400	50,222,000	2,233,100	-	10,570,600	180,575,100
สำนักการจราจรและขนส่ง	105,601,600	1,518,722,760	635,426,970	42,387,400	868,727,985	3,170,866,715
สำนักป้องกันและบรรเทาสาธารณภัย	3,346,700	420,468,440	192,486,790	-	120,830,050	737,131,980
สำนักงบประมาณกรุงเทพมหานคร	65,981,070	19,811,800	303,730	-	1,070,400	87,167,000
สำนักยุทธศาสตร์และประเมินผล	115,997,200	446,533,200	120,000	-	124,350,400	687,000,800
สำนักสิ่งแวดล้อม	886,383,800	1,118,053,562	271,413,080	-	3,152,217,708	5,428,068,150
สำนักวัฒนธรรม กีฬา และการท่องเที่ยว	306,605,520	978,931,210	317,350,830	17,804,000	208,865,205	1,829,556,765
สำนักพัฒนาสังคม	177,717,210	165,743,220	45,331,610	31,988,040	497,171,650	917,951,730
สำนักการวางผังและพัฒนาเมือง	103,492,400	53,481,050	100,600	-	26,759,550	183,833,600
กลุ่มกรุงเทพมหานคร	1,676,773,800	785,164,280	364,093,790	62,236,800	82,402,680	2,970,671,350
สำนักงานเขตพระนคร	253,557,700	117,512,900	25,182,200	5,185,800	14,537,600	415,976,200
สำนักงานเขตป้อมปราบศัตรูพ่าย	163,702,000	59,804,400	16,482,600	1,903,200	5,072,100	246,964,300
สำนักงานเขตสัมพันธวงศ์	128,017,900	48,555,600	32,308,100	1,201,200	13,307,900	223,390,700
สำนักงานเขตดุสิต	207,303,500	115,897,310	39,947,290	10,443,000	9,058,000	382,649,100
สำนักงานเขตพญาไท	190,787,800	73,583,200	27,132,900	2,739,600	6,576,300	300,819,800
สำนักงานเขตห้วยขวาง	193,766,200	95,509,970	41,465,400	9,424,800	6,100,200	346,266,570
สำนักงานเขตราชเทวี	178,913,500	104,990,500	30,334,100	4,809,600	9,731,100	328,778,800
สำนักงานเขตดินแดง	201,247,200	90,341,300	46,547,600	23,250,000	12,226,080	373,612,180
สำนักงานเขตวังทองหลาง	159,478,000	78,969,100	104,693,600	3,279,600	5,793,400	352,213,700
กลุ่มกรุงเทพใต้	1,678,836,000	944,029,990	477,509,886	99,728,800	86,468,000	3,286,572,676
สำนักงานเขตบางรัก	149,844,900	71,491,510	32,086,800	2,361,600	7,560,100	263,344,910
สำนักงานเขตปทุมวัน	188,613,400	105,927,700	13,282,600	8,427,600	6,950,000	323,201,300
สำนักงานเขตยานนาวา	168,930,900	82,248,203	21,871,908	8,402,400	6,271,200	287,724,611
สำนักงานเขตพระโขนง	149,334,700	79,102,090	94,766,980	6,285,600	9,447,780	338,937,150
สำนักงานเขตสาทร	154,790,800	70,432,820	35,445,570	2,588,400	6,752,920	270,010,510

หน่วย : บาท

ประเภทงบรายจ่าย	งบบุคลากร	งบดำเนินงาน	งบลงทุน	งบเงินอุดหนุน	งบรายจ่ายอื่น	รวม
สำนักงานเขตบางคอแหลม	147,209,700	105,416,000	41,205,300	10,550,400	11,106,000	315,487,400
สำนักงานเขตคลองเตย	191,295,400	120,032,045	12,109,300	5,954,400	9,220,400	338,611,545
สำนักงานเขตสวนหลวง	196,871,200	115,472,872	50,070,228	19,228,400	11,978,100	393,620,800
สำนักงานเขตวัฒนา	177,757,300	105,561,400	72,835,000	14,445,200	6,133,000	376,731,900
สำนักงานเขตบางนา	154,187,700	88,345,350	103,836,200	21,484,800	11,048,500	378,902,550
กลุ่มกรุงเทพตะวันออก	1,785,999,630	1,417,704,790	1,346,753,520	324,538,200	130,899,970	5,005,896,110
สำนักงานเขตบางกะปิ	228,941,030	146,950,400	121,772,370	44,285,200	11,321,900	553,270,900
สำนักงานเขตมีนบุรี	192,637,200	168,726,150	168,410,750	32,510,400	17,638,200	579,922,700
สำนักงานเขตลาดกระบัง	264,918,500	196,807,400	261,063,900	54,739,000	19,535,100	797,063,900
สำนักงานเขตหนองจอก	231,455,290	267,546,400	187,768,710	53,769,200	23,430,400	763,970,000
สำนักงานเขตบึงกุ่ม	169,558,600	119,393,300	95,317,000	25,212,000	10,247,300	419,728,200
สำนักงานเขตประเวศ	213,922,800	152,708,300	123,145,500	44,237,600	12,821,000	546,835,200
สำนักงานเขตคันนายาว	157,091,210	77,910,240	91,286,790	6,897,600	9,040,970	342,226,810
สำนักงานเขตสะพานสูง	143,765,300	124,417,800	74,772,100	14,077,200	9,135,700	366,168,100
สำนักงานเขตคลองสามวา	183,709,700	163,244,800	223,216,400	48,810,000	17,729,400	636,710,300
กลุ่มกรุงเทพเหนือ	1,367,371,100	795,419,830	1,054,733,750	173,483,600	92,908,020	3,483,916,300
สำนักงานเขตบางเขน	207,832,600	108,029,000	154,974,900	33,869,200	13,395,100	518,100,800
สำนักงานเขตดอนเมือง	195,051,900	115,109,500	231,657,400	28,314,000	15,251,200	585,384,000
สำนักงานเขตจตุจักร	263,713,800	147,574,600	154,957,000	24,270,400	10,474,800	600,990,600
สำนักงานเขตลาดพร้าว	179,964,900	102,940,980	81,066,900	20,034,800	11,580,520	395,588,100
สำนักงานเขตบางซื่อ	175,578,200	88,205,800	90,056,100	7,851,600	11,056,500	372,748,200
สำนักงานเขตหลักสี่	171,515,100	103,668,050	165,855,950	13,485,600	13,068,400	467,593,100
สำนักงานเขตสายไหม	173,714,600	129,891,900	176,165,500	45,658,000	18,081,500	543,511,500
กลุ่มกรุงธนเหนือ	1,488,111,000	841,897,600	412,809,240	104,276,800	82,937,400	2,930,032,040
สำนักงานเขตธนบุรี	220,514,600	118,207,200	60,433,140	10,365,800	10,804,000	420,324,740
สำนักงานเขตคลองสาน	173,670,100	83,589,900	27,163,500	14,739,200	10,511,600	309,674,300
สำนักงานเขตบางกอกใหญ่	155,366,800	69,014,200	14,580,500	4,030,200	7,345,800	250,337,500
สำนักงานเขตบางกอกน้อย	198,104,400	130,418,670	65,515,430	9,147,200	10,058,200	413,243,900
สำนักงานเขตตลิ่งชัน	181,019,800	121,525,500	65,266,200	11,884,400	11,405,800	391,101,700
สำนักงานเขตบางพลัด	164,245,800	99,555,700	26,837,500	7,689,600	11,172,600	309,501,200
สำนักงานเขตจอมทอง	207,961,200	107,865,230	53,131,770	20,584,800	12,873,100	402,416,100
สำนักงานเขตทวีวัฒนา	187,228,300	111,721,200	99,881,200	25,835,600	8,766,300	433,432,600
กลุ่มกรุงธนใต้	1,340,121,680	857,506,281	1,188,603,839	212,843,000	84,761,110	3,683,835,910
สำนักงานเขตภาษีเจริญ	189,474,300	116,492,930	72,223,180	22,035,200	11,468,900	411,694,510
สำนักงานเขตหนองแขม	193,051,700	145,233,694	232,889,026	30,312,000	13,562,480	615,048,900
สำนักงานเขตบางขุนเทียน	236,704,200	166,820,217	258,754,513	52,581,200	19,270,170	734,130,300
สำนักงานเขตราชพฤกษ์บุรีณะ	165,893,700	87,592,960	67,883,500	14,518,800	8,645,840	344,534,800
สำนักงานเขตบางแค	211,418,180	130,651,700	185,294,000	29,906,400	12,263,920	569,534,200
สำนักงานเขตทุ่งครุ	165,621,900	116,277,880	255,236,920	35,964,400	10,714,000	583,815,100
สำนักงานเขตบางบอน	177,957,700	94,436,900	116,322,700	27,525,000	8,835,800	425,078,100
รวมทั้งสิ้น	21,411,134,250	18,540,469,429	18,975,011,451	2,092,332,515	8,302,944,953	69,321,892,598

6. การผูกพันงบประมาณรายจ่ายข้ามปี

งบประมาณรายจ่ายข้ามปี หมายความว่า งบประมาณรายจ่ายที่มีระยะเวลาการใช้ได้เกินปีงบประมาณ ตามวัตถุประสงค์และระยะเวลาที่กำหนดไว้ในข้อบัญญัติกรุงเทพมหานครว่าด้วยงบประมาณรายจ่าย ทั้งนี้เป็นไปตาม หลักการที่กำหนดไว้ในข้อบัญญัติกรุงเทพมหานคร เรื่อง วิธีการงบประมาณ พ.ศ. 2563 ภาวะผูกพันงบประมาณ รายจ่ายข้ามปีที่เสนอขอใหม่ในปีงบประมาณ พ.ศ. 2568 และภาวะผูกพันงบประมาณรายจ่ายข้ามปีที่ได้รับอนุมัติ ให้ผูกพันก่อนปีงบประมาณ พ.ศ. 2568 สรุปได้ ดังนี้

6.1 ภาวะผูกพันงบประมาณรายจ่ายข้ามปีที่เสนอขอใหม่ในปีงบประมาณ พ.ศ. 2568

ในปีงบประมาณ พ.ศ. 2568 มีภาวะผูกพันงบประมาณรายจ่ายข้ามปีรายการใหม่ของหน่วยรับงบประมาณ ที่จะเริ่มดำเนินการ เป็นวงเงินภาวะผูกพันงบประมาณทั้งสิ้น 28,740,304,313 บาท ของวงเงินงบประมาณรายจ่าย ประจำปีงบประมาณ พ.ศ. 2568 จำแนกเป็นเงินงบประมาณ 27,909,944,313 บาท เงินนอกงบประมาณ 830,360,000 บาท รายละเอียดจำแนกตามหน่วยรับงบประมาณปรากฏในตารางที่ 3-9

6.2 ภาวะผูกพันงบประมาณรายจ่ายข้ามปีที่ได้รับอนุมัติให้ผูกพันก่อนปีงบประมาณ พ.ศ. 2568

ภาวะผูกพันงบประมาณรายจ่ายข้ามปีจากรายการที่ได้รับอนุมัติไว้แล้วจนถึงปีงบประมาณ พ.ศ. 2567 เป็นวงเงินที่ผูกพันงบประมาณในปีงบประมาณ พ.ศ. 2568 ทั้งสิ้น 78,987,124,760 บาท จำแนกเป็นเงินงบประมาณ 68,878,568,460 บาท เงินนอกงบประมาณ 10,108,556,300 บาท รายละเอียดจำแนกตามหน่วยรับงบประมาณ ปรากฏในตารางที่ 3-10

6.3 ภาวะผูกพันงบประมาณรายจ่ายข้ามปีทั้งสิ้น

ภาวะผูกพันงบประมาณรายจ่ายข้ามปีที่ได้รับอนุมัติให้ผูกพันก่อนปีงบประมาณ พ.ศ. 2568 รวมกับภาวะผูกพันงบประมาณรายจ่ายข้ามปีที่เสนอขอใหม่ในปีงบประมาณ พ.ศ. 2568 แล้ว จะเป็นวงเงินที่ผูกพันงบประมาณทั้งสิ้น 107,727,429,073 บาท จำแนกเป็นเงินงบประมาณ 96,788,512,773 บาท และ เงินนอกงบประมาณ 10,938,916,300 บาท รายละเอียดเป็นรายสำนักและสำนักงานเขตปรากฏในตารางที่ 3-11

สำหรับภาวะผูกพันงบประมาณรายจ่ายข้ามปีทั้งสิ้น จำนวน 107,727,429,073 บาท ดังกล่าว ประกอบด้วยภาวะผูกพันงบประมาณรายจ่ายข้ามปีที่ได้รับอนุมัติให้ผูกพันก่อนปีงบประมาณ พ.ศ. 2568 จำนวน 78,987,124,760 บาท และเป็นภาวะผูกพันงบประมาณรายจ่ายข้ามปีที่เสนอขอใหม่ในปีงบประมาณ พ.ศ. 2568 จำนวน 28,740,304,313 บาท โดยสามารถแสดงภาวะผูกพันงบประมาณในแต่ละปี เริ่มตั้งแต่ปีงบประมาณ พ.ศ. 2568 และปีงบประมาณต่อ ๆ ไป

ตารางที่ 3 - 9

ภาระผูกพันงบประมาณรายจ่ายข้ามปีที่เสนอขอใหม่ในปีงบประมาณ พ.ศ. 2568

จำแนกตามหน่วยรับงบประมาณ

หน่วย : บาท

หน่วยรับงบประมาณ	งบประมาณ					เงินนอก งบประมาณ	วงเงิน ภาระผูกพัน
	ปี 2568	ปี 2569	ปี 2570	ปี 2571	ปีต่อไป		
สำนักงานคณะกรรมการข้าราชการ กรุงเทพมหานคร	3,257,700	13,031,000	-	-	-	-	16,288,700
สำนักปลัดกรุงเทพมหานคร	4,000,000	121,591,500	121,591,500	-	-	-	247,183,000
สำนักการแพทย์	4,000,000	929,000,000	929,000,000	428,000,000	-	-	2,290,000,000
สำนักอนามัย	153,900,000	615,600,000	-	-	-	-	769,500,000
สำนักการศึกษา	198,368,973	258,058,976	160,427,676	147,058,735	-	-	763,914,360
สำนักการโยธา	34,000,000	2,280,040,000	-	-	-	-	2,314,040,000
สำนักการระบายน้ำ	351,767,550	5,172,696,872	2,955,521,888	427,086,880	638,834,360	830,360,000	10,376,267,550
สำนักการจราจรและขนส่ง	95,402,000	627,673,200	57,784,800	19,181,000	-	-	800,041,000
สำนักป้องกันและบรรเทาสาธารณภัย	10,000,000	1,184,270,000	668,000,000	-	-	-	1,862,270,000
สำนักยุทธศาสตร์และประเมินผล	91,131,200	338,960,275	2,224,512	1,668,408	-	-	433,984,395
สำนักสิ่งแวดล้อม	16,892,500	1,067,077,253	1,507,577,015	1,518,500,578	3,855,886,962	-	7,965,934,308
สำนักวัฒนธรรม กีฬา และการท่องเที่ยว	4,000,000	141,440,000	-	-	-	-	145,440,000
สำนักงานเขตยานนาวา	5,000,000	19,796,000	-	-	-	-	24,796,000
สำนักงานเขตหนองแขม	4,000,000	186,000,000	101,712,000	-	-	-	291,712,000
สำนักงานเขตราชบุรีบูรณะ	3,000,000	8,806,000	-	-	-	-	11,806,000
สำนักงานเขตจตุจักร	4,000,000	68,200,000	-	-	-	-	72,200,000

หน่วย : บาท

หน่วยรับงบประมาณ	งบประมาณ					เงินนอก งบประมาณ	วงเงิน ภาระผูกพัน
	ปี 2568	ปี 2569	ปี 2570	ปี 2571	ปีต่อๆ ไป		
สำนักงานเขตดินแดง	9,000,000	80,060,000	-	-	-	-	89,060,000
สำนักงานเขตวัฒนา	37,000,000	96,073,000	-	-	-	-	133,073,000
สำนักงานเขตบางนา	3,000,000	38,480,000	-	-	-	-	41,480,000
สำนักงานเขตทวีวัฒนา	4,000,000	55,314,000	-	-	-	-	59,314,000
มหาวิทยาลัยนวมินทราธิราช	1,000,000	18,000,000	13,000,000	-	-	-	32,000,000
รวมทั้งสิ้น	1,036,719,923	13,320,168,076	6,516,839,391	2,541,495,601	4,494,721,322	830,360,000	28,740,304,313

ตารางที่ 3 - 10

ภาระผูกพันงบประมาณรายจ่ายข้ามปีที่ได้รับอนุมัติให้ผูกพันก่อนปีงบประมาณ พ.ศ. 2568

จำแนกตามหน่วยรับงบประมาณ

หน่วย : บาท

หน่วยรับงบประมาณ	งบประมาณ					เงินนอก งบประมาณ	วงเงิน ภาระผูกพัน
	ปี 2568	ปี 2569	ปี 2570	ปี 2571	ปีต่อไป		
สำนักงานเลขาธิการผู้ว่าราชการกรุงเทพมหานคร	691,200	1,382,400	2,073,600	2,073,600	2,073,600	-	8,294,400
สำนักงานการแพทย์	1,589,472,099	-	-	-	-	-	1,589,472,099
สำนักอนามัย	126,000,000	-	-	-	-	-	126,000,000
สำนักงานการศึกษา	131,028,900	133,332,166	106,665,778	106,665,776	-	-	477,692,620
สำนักงานโยธา	3,311,496,042	8,137,857,326	1,799,743,000	495,913,000	2,231,800,400	388,362,200	16,365,171,968
สำนักงานระบายน้ำ	2,219,642,652	11,618,530,119	966,693,790	13,014,100	6,859,100	8,956,880,100	23,781,619,861
สำนักงานการจราจรและขนส่ง	201,199,570	85,520,806	107,269,016	93,000,000	93,000,000	-	579,989,392
สำนักยุทธศาสตร์และประเมินผล	22,787,500	-	-	-	-	-	22,787,500
สำนักสิ่งแวดล้อม	3,056,545,278	3,033,269,267	2,012,355,653	1,967,070,300	20,773,497,694	-	30,842,738,192
สำนักงานเขตบางรัก	4,112,409	4,112,409	-	-	-	-	8,224,818
สำนักงานเขตดุสิต	8,000,000	-	-	-	43,600,000	-	51,600,000
สำนักงานเขตพญาไท	2,686,704	2,238,912	-	-	-	-	4,925,616
สำนักงานเขตบางกอกน้อย	25,529,000	-	-	-	-	-	25,529,000
สำนักงานเขตตลิ่งชัน	52,651,000	-	-	-	-	-	52,651,000
สำนักงานเขตหนองแขม	165,560,000	172,140,000	-	-	-	-	337,700,000
สำนักงานเขตบางคอแหลม	3,986,100	4,105,700	4,228,800	-	-	-	12,320,600

หน่วย : บาท

หน่วยรับงบประมาณ	งบประมาณ					เงินนอก งบประมาณ	วงเงิน ภาระผูกพัน
	ปี 2568	ปี 2569	ปี 2570	ปี 2571	ปีต่อๆ ไป		
สำนักงานเขตราชเทวี	1,704,878	1,738,347	101,083	-	-	-	3,544,308
สำนักงานเขตคลองเตย	633,600	-	-	-	-	-	633,600
สำนักงานเขตดินแดง	1,825,902	1,521,585	-	-	-	-	3,347,487
สำนักงานเขตบางแค	11,453,900	-	-	-	22,213,900	-	33,667,800
สำนักงานเขตวังทองหลาง	46,400,000	47,239,000	-	-	29,999,000	-	123,638,000
มหาวิทยาลัยนวมินทราธิราช	727,039,200	993,033,499	930,000,000	1,122,189,800	-	763,314,000	4,535,576,499
รวมทั้งสิ้น	11,710,445,934	24,236,021,536	5,929,130,720	3,799,926,576	23,203,043,694	10,108,556,300	78,987,124,760

ตารางที่ 3 - 11

สรุปภาระผูกพันงบประมาณรายจ่ายข้ามปีทั้งสิ้น

จำแนกเป็นภาระผูกพันงบประมาณรายจ่ายข้ามปีที่ได้รับอนุมัติให้ผูกพันก่อน และภาระผูกพันงบประมาณรายจ่ายข้ามปีที่เสนอขอใหม่ ปีงบประมาณ พ.ศ. 2568

หน่วย : บาท

รายการ / โครงการผูกพัน	งบประมาณ					เงินนอก งบประมาณ	วงเงิน ภาระผูกพัน
	ปี 2568	ปี 2569	ปี 2570	ปี 2571	ปีต่อ ๆ ไป		
1. รายการ/โครงการที่อนุมัติให้ผูกพันแล้วจนถึงปี 2567							
สำนักงานเลขาธิการผู้ว่าราชการกรุงเทพมหานคร							
1. โครงการเช่ารถยนต์	691,200	1,382,400	2,073,600	2,073,600	2,073,600	-	8,294,400
รวม	691,200	1,382,400	2,073,600	2,073,600	2,073,600	-	8,294,400
สำนักงานการแพทย์							
1. โครงการก่อสร้างอาคารอเนกประสงค์ โรงพยาบาลตากสิน	1,569,372,099	-	-	-	-	-	1,569,372,099
2. โครงการปรับปรุงอาคารอเนกประสงค์ 5 ชั้น โรงพยาบาลเวชการุณย์รัศมี (แผนกผ่าตัด ชั้นที่ 3)	20,100,000	-	-	-	-	-	20,100,000
รวม	1,589,472,099	-	-	-	-	-	1,589,472,099
สำนักอนามัย							
1. โครงการก่อสร้างอาคารศูนย์บริการสาธารณสุข 35 หัวหมาก สาขากาญจนาวาส (ศูนย์แพทย์ชุมชนเมือง)	21,000,000	-	-	-	-	-	21,000,000
2. โครงการก่อสร้างอาคารศูนย์บริการสาธารณสุข 44 ลำผักชี หนองจอก สาขาลองสิบสอง (ศูนย์แพทย์ชุมชนเมือง)	19,000,000	-	-	-	-	-	19,000,000
3. โครงการก่อสร้างอาคารศูนย์บริการสาธารณสุข 61 สี่วาฬย์ ทัศนารมย์ สาขาออเงิน (ศูนย์แพทย์ชุมชนเมือง)	19,000,000	-	-	-	-	-	19,000,000
4. โครงการก่อสร้างอาคารศูนย์บริการสาธารณสุข 53 พุ่มสองห้อง สาขาท่าทราย (ศูนย์แพทย์ชุมชนเมือง)	19,000,000	-	-	-	-	-	19,000,000
5. โครงการก่อสร้างอาคารศูนย์บริการสาธารณสุข 67 ทวีวัฒนา สาขาแจ่ม-ตำ ควรมชม (ศูนย์แพทย์ชุมชนเมือง)	24,000,000	-	-	-	-	-	24,000,000

หน่วย : บาท

รายการ / โครงการผูกพัน	งบประมาณ					เงินนอก งบประมาณ	วงเงิน ภาระผูกพัน
	ปี 2568	ปี 2569	ปี 2570	ปี 2571	ปีต่อ ๆ ไป		
6. โครงการก่อสร้างอาคารศูนย์บริการสาธารณสุข 42 ถนนม ทงลิมา สาขางามเจริญ (ศูนย์แพทย์ชุมชนเมือง)	24,000,000	-	-	-	-	-	24,000,000
รวม	126,000,000	-	-	-	-	-	126,000,000
สำนักการศึกษา							
1. โครงการก่อสร้างอาคารเรียน 7 ชั้น โรงเรียนมัธยมวัดสุทธาราม สำนักงานเขตคลองสาน	29,149,500	-	-	-	-	-	29,149,500
2. โครงการก่อสร้างอาคารเรียน 5 ชั้น โรงเรียนวัดพระยาสุเรนทร์ (บุญมีอนุกุล) สำนักงานเขตคลองสามวา	22,380,000	-	-	-	-	-	22,380,000
3. โครงการพัฒนาระบบคอมพิวเตอร์เพื่อการเรียนรู้ต่อเนื่อง	79,499,400	133,332,166	106,665,778	106,665,776	-	-	426,163,120
รวม	131,028,900	133,332,166	106,665,778	106,665,776	-	-	477,692,620
สำนักการโยธา							
1. โครงการปรับปรุงพื้นที่ภายในอาคารธานินทร์	50,000,000	170,000,000	-	-	-	-	220,000,000
2. โครงการก่อสร้างถังเก็บน้ำดิบใต้ดิน พร้อมอาคารประกอบ งานระบบสาธารณสุขโรค และงานปรับปรุงภูมิทัศน์ พื้นที่เขตดุสิต	610,857,775	-	-	-	-	-	610,857,775
3. โครงการปรับปรุงอุทยานเฉลิมพระเกียรติ พื้นที่เขตดุสิต	320,000,000	-	-	-	-	-	320,000,000
4. โครงการก่อสร้างทางยกระดับถนนอ่อนนุช-ลาดกระบัง	433,000,000	673,856,095	-	-	-	-	1,106,856,095
5. โครงการทางหลวงท้องถิ่นสายเชื่อมระหว่างถนนวิภาวดีรังสิตกับ ถนนพหลโยธิน ช่วงที่ 2 จากสะพานข้ามคลองลาดพร้าวถึงถนนเทพรักษ์	51,522,891	50,000,000	-	-	-	-	101,522,891
6. โครงการก่อสร้างสำนักงานเขตดินแดงแห่งใหม่	136,634,400	-	-	-	-	-	136,634,400
7. โครงการก่อสร้างอาคารสำนักงานเขตลาดกระบังแห่งใหม่	50,000,000	100,591,605	-	-	-	-	150,591,605
8. โครงการก่อสร้างโรงพยาบาลคลองสามวา	137,167,203	-	-	-	-	-	137,167,203
9. โครงการต่อเชื่อมถนนพุทธมณฑลสาย 2 - ถนนพุทธมณฑลสาย 3	245,000,000	256,590,526	-	-	-	-	501,590,526
10. โครงการก่อสร้างสะพานข้ามแม่น้ำเจ้าพระยา บริเวณแยกเกียกกาย ช่วงที่ 2 ก่อสร้างสะพานข้ามแม่น้ำเจ้าพระยา รวมทางขึ้น-ลง	42,399,000	282,316,000	-	-	-	374,657,400	699,372,400
11. โครงการจ้างที่ปรึกษาควบคุมการก่อสร้างโครงการก่อสร้างสะพาน ข้ามแม่น้ำเจ้าพระยา บริเวณแยกเกียกกาย ช่วงที่ 2	1,690,400	9,540,500	-	-	-	13,704,800	24,935,700

หน่วย : บาท

รายการ / โครงการผูกพัน	งบประมาณ					เงินนอก งบประมาณ	วงเงิน ภาระผูกพัน
	ปี 2568	ปี 2569	ปี 2570	ปี 2571	ปีต่อ ๆ ไป		
12. โครงการก่อสร้างถนนต่อเชื่อมศูนย์ราชการเฉลิมพระเกียรติ 80 พรรษา 5 ธันวาคม 2550 กับถนนประชาชื่น (ถนนหมายเลข 10)	60,000,000	-	-	-	-	-	60,000,000
13. โครงการก่อสร้างปรับปรุงถนนรามคำแหง 24 และถนนหัวหมาก	100,000,000	431,277,000	-	-	-	-	531,277,000
14. โครงการปรับปรุงภูมิทัศน์คลองช่องนนทรี ช่วงที่ 3 จากซอยนราธิวาสราชนครินทร์ 7 ถึงถนนจันทน์	54,100,000	302,000,000	-	-	-	-	356,100,000
15. โครงการก่อสร้างศูนย์บริการสาธารณสุข 30 (แห่งใหม่)	58,304,773	-	-	-	-	-	58,304,773
16. โครงการก่อสร้างสะพานข้ามแม่น้ำเจ้าพระยา บริเวณแยกเกียกกาย ช่วงที่ 1 ก่อสร้างทางยกระดับและถนนฝั่งธนบุรี	10,000,000	667,503,000	-	-	-	-	677,503,000
17. โครงการก่อสร้างถนนภายในศูนย์ราชการ กรุงเทพมหานคร (บางนา)	35,286,600	-	-	-	-	-	35,286,600
18. โครงการก่อสร้างสะพานข้ามคลองภาษีเจริญ ถนนมาเจริญ - ถนนบางบอน 5	59,000,000	55,000,000	-	-	-	-	114,000,000
19. โครงการก่อสร้างถนนรามคำแหง ช่วงที่ 2 ก่อสร้างปรับปรุง ถนนรามคำแหง จากคลองบ้านม้าถึงคลองบางชัน	60,000,000	296,485,000	-	-	-	-	356,485,000
20. โครงการก่อสร้างปรับปรุงถนนพุทธมณฑลสาย 1 ช่วงที่ 1 จากถนนเพชรเกษมถึงถนนพรานนก-ถนนพุทธมณฑลสาย 4	54,000,000	243,750,000	-	-	-	-	297,750,000
21. โครงการก่อสร้างปรับปรุงถนนพุทธมณฑลสาย 1 ช่วงที่ 2 จากถนนพรานนก -ถนนพุทธมณฑลสาย 4 ถึงถนนเลียบบทางรถไฟสายใต้	54,000,000	267,980,000	-	-	-	-	321,980,000
22. โครงการก่อสร้างถนนรามคำแหง ช่วงที่ 3 ก่อสร้างสะพานข้ามแยกราชบุรีพัฒนา	30,000,000	192,000,000	-	-	-	-	222,000,000
23. โครงการต่อเชื่อมถนนพุทธมณฑลสาย 3-ถนนพุทธมณฑล สาย 4	38,000,000	854,000,000	400,000,000	-	-	-	1,292,000,000
24. โครงการก่อสร้างปรับปรุงถนนซอยวัดเวฬุวนาราม 36	35,000,000	-	-	-	-	-	35,000,000
25. โครงการก่อสร้างปรับปรุงถนนประชาร่วมใจและถนนมิตรไมตรี ช่วงที่ 2 จากสะพานข้ามคลองลำหิน ถึงถนนผดุงพันธ์	10,000,000	257,000,000	-	-	-	-	267,000,000
26. โครงการปรับปรุงสะพานข้ามแยกพระราม 9 แยก อ.ส.ม.ท. - แยกฝั่งเมือง พื้นที่เขตดินแดงและเขตห้วยขวาง	51,332,000	482,668,000	-	-	-	-	534,000,000
27. โครงการก่อสร้างสถานีดับเพลิงและกู้ภัยสุทธิสาร	6,690,000	-	-	-	85,630,000	-	92,320,000

หน่วย : บาท

รายการ / โครงการผูกพัน	งบประมาณ					เงินนอก งบประมาณ	วงเงิน ภาระผูกพัน
	ปี 2568	ปี 2569	ปี 2570	ปี 2571	ปีต่อ ๆ ไป		
28. โครงการก่อสร้างอาคารสถานีดับเพลิงและกู้ภัยสายไหม	1,000,000	-	-	-	113,000,000	-	114,000,000
29. โครงการก่อสร้างอาคารศูนย์บริการสาธารณสุข 4 ดินแดง	3,000,000	114,000,000	-	-	-	-	117,000,000
30. โครงการก่อสร้างอาคารศูนย์บริการสาธารณสุข 15 ลาดพร้าว และ คลินิกแก้วใหม่ ลาดพร้าว สำนักงานป้องกันและบำบัดการติดยาเสพติด	1,000,000	96,000,000	-	-	-	-	97,000,000
31. โครงการก่อสร้างอาคารศูนย์บริการสาธารณสุข 24 บางเขน	3,000,000	189,000,000	-	-	-	-	192,000,000
32. โครงการก่อสร้างอาคารศูนย์บริการสาธารณสุข 32 มาริษ ดินตุ้มสุก	1,000,000	83,000,000	-	-	-	-	84,000,000
33. โครงการก่อสร้างอาคารศูนย์บริการสาธารณสุข 42 ถนอม ทองสิมา	3,000,000	114,000,000	-	-	-	-	117,000,000
34. โครงการก่อสร้างอาคารศูนย์บริการสาธารณสุข 54 ทศน์เยี่ยม	3,000,000	155,000,000	-	-	-	-	158,000,000
35. โครงการก่อสร้างอาคารศูนย์บริการสาธารณสุข 64 คลองสามวา	3,000,000	134,000,000	-	-	-	-	137,000,000
36. โครงการก่อสร้างอาคารโรงพยาบาลหลวงพ่อทวีศักดิ์ ชุตินธโร อุทิศ	30,570,000	595,095,600	495,913,000	495,913,000	396,730,400	-	2,014,222,000
37. โครงการก่อสร้างโรงพยาบาลบางนากรุงเทพมหานคร	52,000,000	903,830,000	903,830,000	-	1,153,440,000	-	3,013,100,000
38. โครงการก่อสร้างอาคารสำนักงานเขตปทุมวัน	49,000,000	-	-	-	483,000,000	-	532,000,000
39. โครงการจ้างที่ปรึกษาสำรวจออกแบบรายละเอียดและจัดทำรายงาน ผลกระทบสิ่งแวดล้อมในชั้นรายละเอียด สะพานคนเดินข้าม แม่น้ำเจ้าพระยา ช่วงระหว่างสะพานพระปกเกล้า ถึงสะพานสมเด็จพระเจ้าตากสินมหาราช	10,000,000	5,000,000	-	-	-	-	15,000,000
40. โครงการปรับปรุงถนนนอมัยงามเจริญ ช่วงจากคลองวัดท่าข้าม ถึงสุดเขตกรุงเทพมหานคร พื้นที่เขตบางขุนเทียน	226,160,000	-	-	-	-	-	226,160,000
41. โครงการปรับปรุงถนนหลวงแพ่ง ช่วงจากสำนักงานประปา สาขาสุวรรณภูมิถึงคลองพระยาเพชร พื้นที่เขตลาดกระบัง	101,781,000	70,000,000	-	-	-	-	171,781,000
42. โครงการปรับปรุงถนนทวีวัฒนา-กาญจนาภิเษก ช่วงจากถนนเลียบบ คลองทวีวัฒนาถึงสุดเขตกรุงเทพมหานคร พื้นที่เขตทวีวัฒนา	30,000,000	86,374,000	-	-	-	-	116,374,000
รวม	3,311,496,042	8,137,857,326	1,799,743,000	495,913,000	2,231,800,400	388,362,200	16,365,171,968
สำนักการระบายน้ำ							
1. โครงการก่อสร้างอุโมงค์ระบายน้ำคลองเปรมประชากรจากคลองบางบัว ลงสู่แม่น้ำเจ้าพระยา	125,230,000	1,291,959,076	-	-	-	4,395,492,100	5,812,681,176

หน่วย : บาท

รายการ / โครงการผูกพัน	งบประมาณ					เงินนอก งบประมาณ	วงเงิน ภาระผูกพัน
	ปี 2568	ปี 2569	ปี 2570	ปี 2571	ปีต่อ ๆ ไป		
2. โครงการจ้างที่ปรึกษาควบคุมการก่อสร้างโครงการก่อสร้างอุโมงค์ระบายน้ำคลองเปรมประชากรจากคลองบางบัวลงสู่แม่น้ำเจ้าพระยา	11,700,000	9,811,300	3,425,600	6,226,200	6,226,200	97,603,400	134,992,700
3. โครงการก่อสร้างอุโมงค์ระบายน้ำคลองทวีวัฒนา บริเวณคอขวด	50,000,000	667,314,000	-	-	-	864,878,100	1,582,192,100
4. โครงการจ้างที่ปรึกษาควบคุมการก่อสร้างโครงการก่อสร้างอุโมงค์ระบายน้ำคลองทวีวัฒนาบริเวณคอขวด	4,733,000	3,155,000	3,155,000	3,155,000	-	18,382,200	32,580,200
5. โครงการจ้างที่ปรึกษาควบคุมการก่อสร้างโครงการก่อสร้างอุโมงค์ระบายน้ำคลองแสนแสบจากอุโมงค์ระบายน้ำคลองแสนแสบและคลองลาดพร้าวถึงบริเวณซอยลาดพร้าว 130	1,265,000	632,900	632,900	632,900	632,900	20,939,500	24,736,100
6. โครงการก่อสร้างประตูระบายน้ำและประตูเรือสัญจรคลองแสนแสบตอนคลองบางชัน (ครั้งที่ 2)	7,000,000	50,845,000	-	-	-	-	57,845,000
7. โครงการก่อสร้างท่อขนส่งน้ำใต้ถนนพระรามที่ 6 จากคลองสามเสนลงสู่อุโมงค์ใต้คลองบางซื่อ	2,000,000	194,840,000	-	-	-	324,442,500	521,282,500
8. โครงการจ้างที่ปรึกษาควบคุมการก่อสร้าง โครงการก่อสร้างท่อขนส่งน้ำใต้ถนนพระรามที่ 6 จากคลองสามเสนลงสู่อุโมงค์ใต้คลองบางซื่อ	200,000	716,000	-	-	-	5,175,900	6,091,900
9. โครงการก่อสร้างเขื่อน ค.ส.ล. ศูนย์กิมสาย 2 ช่วงถนนสรณคมนตรีถึงซอยสรงประภา 30	12,000,000	99,850,000	-	-	-	-	111,850,000
10. โครงการก่อสร้างเขื่อน ค.ส.ล. หน้าสถานีสูบน้ำพระโขนงถึงจุดที่กำหนดให้บริเวณถนนสุขุมวิท	85,000,000	260,900,000	-	-	-	-	345,900,000
11. โครงการป้องกันและแก้ไขปัญหาการกัดเซาะชายฝั่งทะเลบางขุนเทียน กรุงเทพมหานคร และศูนย์สำรวจและเฝ้าระวังชายฝั่ง	8,000,000	1,702,000,000	-	-	-	916,800,000	2,626,800,000
12. โครงการจ้างควบคุมงานก่อสร้างโครงการป้องกันและแก้ไขปัญหาการกัดเซาะชายฝั่งทะเลบางขุนเทียน กรุงเทพมหานคร และศูนย์สำรวจและเฝ้าระวังชายฝั่ง	2,350,000	33,450,000	3,700,000	3,000,000	-	24,920,000	67,420,000
13. โครงการจ้างที่ปรึกษาสำรวจจัดทำแผนหลักและออกแบบระบบป้องกันน้ำท่วม และระบบระบายน้ำพื้นที่ฝั่งตะวันออกของกรุงเทพมหานครนอกแนวคันกั้นน้ำพระราชดำริ	35,000,000	-	-	-	-	-	35,000,000

หน่วย : บาท

รายการ / โครงการผูกพัน	งบประมาณ					เงินนอก งบประมาณ	วงเงิน ภาระผูกพัน
	ปี 2568	ปี 2569	ปี 2570	ปี 2571	ปีต่อ ๆ ไป		
14. โครงการเดินระบบ บำรุงรักษาและบริหารจัดการอุโมงค์ระบายน้ำจาก บึงมักกะสันลงสู่แม่น้ำเจ้าพระยา (ระยะที่ 3)	108,000,000	168,674,497	-	-	-	-	276,674,497
15. โครงการเดินระบบบำรุงรักษา และบริหารจัดการอุโมงค์ระบายน้ำ ใต้คลองบางซื่อ จากคลองลาดพร้าวถึงแม่น้ำเจ้าพระยา	94,346,545	-	-	-	-	-	94,346,545
16. โครงการปรับปรุงสถานีสูบน้ำคลองตาอูฐ	84,860,000	-	-	-	-	-	84,860,000
17. โครงการก่อสร้างระบบไหลเวียนน้ำคลองไฟสิงโต	19,000,000	56,600,000	-	-	-	-	75,600,000
18. โครงการก่อสร้างเขื่อน ค.ส.ล. คลองเปรมประชากร ช่วงที่ 4 จากถนนแจ้งวัฒนะถึงถนนเทศบาลสงเคราะห์	70,000,000	240,704,224	-	-	-	406,842,500	717,546,724
19. โครงการก่อสร้างเขื่อน ค.ส.ล. คลองเปรมประชากร ช่วงที่ 2 จากสุดเขตกรุงเทพมหานครถึงคลองบ้านใหม่ และ จากหมู่บ้านแกรนด์คาแนลถึงถนนสรองประชา	10,000,000	144,100,000	-	-	-	218,193,400	372,293,400
20. โครงการก่อสร้างเขื่อน ค.ส.ล. คลองเปรมประชากร ช่วงที่ 3 จากถนนสรองประชาถึงถนนแจ้งวัฒนะ	20,000,000	308,719,500	-	-	-	381,910,500	710,630,000
21. โครงการก่อสร้างเขื่อนและปรับปรุงเขื่อน ค.ส.ล. คลองแสนแสบ จากบริเวณทางด่วนเฉลิมมหานคร ถึงบริเวณประตูระบายน้ำคลองตัน	45,000,000	132,480,000	-	-	-	-	177,480,000
22. โครงการก่อสร้างเขื่อน ค.ส.ล. คลองบางตลาด จากบริเวณคลองประปา ถึงสถานีสูบน้ำคลองบางตลาด	54,000,000	144,618,000	-	-	-	-	198,618,000
23. โครงการก่อสร้างเขื่อน ค.ส.ล. คลองบ้านใหม่ จากคลองเปรมประชากร ถึงบริเวณซอยเทิดราชัน 17	33,000,000	197,900,000	-	-	-	-	230,900,000
24. โครงการก่อสร้างเขื่อน ค.ส.ล. คลองลำบึงขวาง จากบริเวณถนนร่มเกล้า ถึงคลองสามประเวศ	65,890,000	-	-	-	-	-	65,890,000
25. โครงการก่อสร้างเขื่อน ค.ส.ล. คลองสองต้นนุ่น จากบริเวณลำราง คลองสองต้นนุ่น ถึงคลองลำบึงขวาง	57,200,000	70,000,000	-	-	-	-	127,200,000
26. โครงการจ้างเดินระบบ บำรุงรักษาและบริหารจัดการโรงควบคุมคุณภาพน้ำ หนองแขม-ทุ่งครุ ระยะที่ 4	90,079,224	-	-	-	-	-	90,079,224

หน่วย : บาท

รายการ / โครงการผูกพัน	งบประมาณ					เงินนอก งบประมาณ	วงเงิน ภาระผูกพัน
	ปี 2568	ปี 2569	ปี 2570	ปี 2571	ปีต่อ ๆ ไป		
27. โครงการจ้างเดินระบบ บำรุงรักษาและบริหารจัดการศูนย์การศึกษาและอนุรักษ์สิ่งแวดล้อมบางซื่อ ระยะที่ 2	108,623,044	-	-	-	-	-	108,623,044
28. โครงการจ้างเดินระบบ บำรุงรักษาและบริหารจัดการโรงควบคุมคุณภาพน้ำชองนนทรี ระยะที่ 4	37,922,339	-	-	-	-	-	37,922,339
29. โครงการก่อสร้างระบบรวบรวมน้ำเสีย (เพิ่มเติม) พื้นที่เขตห้วยขวาง เข้าโรงควบคุมคุณภาพน้ำดินแดง	30,000,000	265,000,000	405,000,000	-	-	720,000,000	1,420,000,000
30. โครงการก่อสร้างระบบรวบรวมน้ำเสียเพิ่มเติมริมคลองแสนแสบ ช่วงถนนวิฑู-คลองตัน เข้าโรงควบคุมคุณภาพน้ำดินแดง	40,000,000	191,000,000	-	-	-	231,000,000	462,000,000
31. โครงการก่อสร้างระบบรวบรวมน้ำเสีย และระบบบำบัดน้ำเสียธนบุรี สัญญาที่ 1 งานก่อสร้างระบบบำบัดน้ำเสียธนบุรี และสวนสาธารณะ	500,000,000	1,263,725,000	528,753,440	-	-	-	2,292,478,440
32. โครงการจ้างที่ปรึกษาบริหารและควบคุมงานโครงการก่อสร้างระบบรวบรวมน้ำเสีย และระบบบำบัดน้ำเสียธนบุรี สัญญาที่ 1 งานก่อสร้างระบบบำบัดน้ำเสียธนบุรี และสวนสาธารณะ	11,187,900	22,026,850	22,026,850	-	-	-	55,241,600
33. โครงการก่อสร้างระบบรวบรวมน้ำเสีย และระบบบำบัดน้ำเสียธนบุรี สัญญาที่ 2 งานก่อสร้างระบบรวบรวมน้ำเสียพื้นที่ส่วนเหนือ (เขตบางพลัด และบางส่วนของเขตตลิ่งชันและเขตบางกอกน้อย)	10,000,000	2,032,645,000	-	-	-	-	2,042,645,000
34. โครงการก่อสร้างระบบรวบรวมน้ำเสีย และระบบบำบัดน้ำเสียธนบุรี สัญญาที่ 3 งานก่อสร้างระบบรวบรวมน้ำเสียพื้นที่ส่วนใต้ (เขตบางกอกน้อยและเขตบางกอกใหญ่)	10,000,000	1,551,399,200	-	-	-	-	1,561,399,200
35. โครงการจ้างเดินระบบ บำรุงรักษา และบริหารจัดการโรงควบคุมคุณภาพน้ำดินแดง ระยะที่ 4	199,200,000	224,620,343	-	-	-	-	423,820,343
36. โครงการจ้างเดินระบบ บำรุงรักษา และบริหารจัดการโรงควบคุมคุณภาพน้ำจตุจักร ระยะที่ 4	136,200,000	133,876,829	-	-	-	-	270,076,829
37. โครงการปรับปรุงระบบรวบรวมน้ำเสียโรงควบคุมคุณภาพน้ำดินแดงที่ได้รับผลกระทบจากโครงการรถไฟเชื่อมสามสนามบิน	30,000,000	123,000,000	-	-	-	330,300,000	483,300,000

หน่วย : บาท

รายการ / โครงการผูกพัน	งบประมาณ					เงินนอก งบประมาณ	วงเงิน ภาระผูกพัน
	ปี 2568	ปี 2569	ปี 2570	ปี 2571	ปีต่อ ๆ ไป		
38. โครงการจ้างที่ปรึกษาบริหารและควบคุมงานโครงการก่อสร้างระบบรวบรวมน้ำเสียและระบบบำบัดน้ำเสียธนบุรีสัญญาที่ 2 งานก่อสร้างระบบรวบรวมน้ำเสียพื้นที่ส่วนเหนือ (เขตบางพลัดและบางส่วนของเขตตลิ่งชันและเขตบางกอกน้อย)	6,253,800	18,762,200	-	-	-	-	25,016,000
39. โครงการจ้างที่ปรึกษาบริหารและควบคุมงานโครงการก่อสร้างระบบรวบรวมน้ำเสียและระบบบำบัดน้ำเสียธนบุรีสัญญาที่ 3 งานก่อสร้างระบบรวบรวมน้ำเสียพื้นที่ส่วนใต้ (เขตบางกอกน้อยและเขตบางกอกใหญ่)	4,401,800	13,205,200	-	-	-	-	17,607,000
รวม	2,219,642,652	11,618,530,119	966,693,790	13,014,100	6,859,100	8,956,880,100	23,781,619,861
สำนักการจราจรและขนส่ง							
1. โครงการเดินเรือในคลองแสนแสบส่วนต่อขยายระยะทาง 10.50 กิโลเมตร	49,839,670	-	-	-	-	-	49,839,670
2. โครงการพัฒนาระบบการเดินเรือในคลองผดุงกรุงเกษม ระยะที่ 2	22,134,900	12,991,806	14,269,016	-	-	-	49,395,722
3. โครงการให้บริการนำส่งผู้โดยสารเข้าสู่ระบบขนส่งทางรางโดยรถเวียน (Shuttle Bus) เส้นทางในเขตพื้นที่กรุงเทพมหานคร	12,492,000	6,262,000	-	-	-	-	18,754,000
4. โครงการพัฒนาระบบการเดินรถโดยสารด่วนพิเศษ(BRT)	116,733,000	66,267,000	93,000,000	93,000,000	93,000,000	-	462,000,000
รวม	201,199,570	85,520,806	107,269,016	93,000,000	93,000,000	-	579,989,392
สำนักยุทธศาสตร์และประเมินผล							
1. โครงการจ้างใช้บริการงานบริการระบบบริหารจัดการฐานข้อมูล	22,787,500	-	-	-	-	-	22,787,500
รวม	22,787,500	-	-	-	-	-	22,787,500
สำนักสิ่งแวดล้อม							
1. โครงการจ้างเหมาเอกชนกำจัดมูลฝอยโดยระบบเตาเผามูลฝอยขนาด 300 ตันต่อวัน ที่ศูนย์กำจัดมูลฝอยหนองแขม	106,215,000	177,025,000	177,025,000	177,025,000	142,995,266	-	780,285,266
2. โครงการจ้างเหมาบริหารจัดการมูลฝอยชุมชน เพื่อผลิตพลังงาน ขนาดไม่น้อยกว่า 800 ตันต่อวัน ที่ศูนย์กำจัดมูลฝอยอ่อนนุช	14,640,000	175,200,000	175,200,000	175,200,000	2,665,870,203	-	3,206,110,203
3. โครงการจ้างเหมาเอกชนเดินเครื่องจักรและอุปกรณ์กำจัดมูลฝอย ขนาดไม่น้อยกว่า 600 ตันต่อวัน ที่ศูนย์กำจัดมูลฝอยอ่อนนุช	134,422,200	145,624,100	17,146,821	-	-	-	297,193,121

หน่วย : บาท

รายการ / โครงการผูกพัน	งบประมาณ					เงินนอก งบประมาณ	วงเงิน ภาระผูกพัน
	ปี 2568	ปี 2569	ปี 2570	ปี 2571	ปีต่อ ๆ ไป		
4. โครงการจ้างเหมาเอกชนเดินเครื่องจักรโรงงานกำจัดมูลฝอย ขนาด 1,000 ตันต่อวัน ที่ศูนย์กำจัดมูลฝอยอ่อนนุช ระยะที่ 3	226,008,000	538,824,177		-	-	-	764,832,177
5. โครงการกำจัดมูลฝอยด้วยวิธีการเผาไหม้เพื่อผลิตพลังงานไฟฟ้า ศูนย์กำจัดมูลฝอยอ่อนนุช	9,454,700	9,454,700	111,816,840	287,985,000	5,362,261,683	-	5,780,972,923
6. โครงการกำจัดมูลฝอยด้วยวิธีการเผาไหม้เพื่อผลิตพลังงานไฟฟ้า ศูนย์กำจัดมูลฝอยหนองแขม	9,454,700	9,454,700	109,940,840	282,875,000	5,267,047,683	-	5,678,772,923
7. โครงการกำจัดมูลฝอยจากสถานีขนถ่ายมูลฝอยระบบใหม่ ศูนย์กำจัดมูลฝอยสายไหมและนำไปกำจัดอย่างถูกสุขลักษณะ	237,067,500	237,067,500	237,067,500	237,067,500	3,239,429,649	-	4,187,699,649
8. โครงการกำจัดมูลฝอยจากสถานีขนถ่ายมูลฝอยระบบใหม่ ศูนย์กำจัดมูลฝอยหนองแขมและนำไปกำจัดอย่างถูกสุขลักษณะ	226,726,200	236,885,000	236,885,000	236,885,000	3,569,928,800	-	4,507,310,000
9. โครงการจ้างเหมาเอกชนขนมูลฝอยจากสถานีขนถ่ายมูลฝอยรัชวิภาและ นำส่งไปกำจัดที่ศูนย์กำจัดมูลฝอยของกรุงเทพมหานคร	60,955,000	60,955,000	60,955,000	60,955,000	190,344,410	-	434,164,410
10. โครงการจ้างเหมาเอกชนขนมูลฝอยจากศูนย์กำจัดมูลฝอยสายไหมและ นำไปฝังกลบอย่างถูกหลักสุขาภิบาล	32,020,721	-	-	-	-	-	32,020,721
11. โครงการจ้างเหมาเอกชนเดินระบบบำบัดน้ำเสีย ศูนย์กำจัดมูลฝอยสายไหม	44,758,100	-	-	-	-	-	44,758,100
12. โครงการจ้างเหมาเอกชนกำจัดมูลฝอยอันตราย	4,173,400	13,795,540	37,446,650	-	-	-	55,415,590
13. โครงการจ้างเหมาเอกชนเก็บขนและกำจัดมูลฝอยติดเชื้อ ที่ศูนย์กำจัดมูลฝอยหนองแขมและอ่อนนุช	83,050,045	-	-	-	-	-	83,050,045
14. โครงการจ้างเหมาเอกชนเดินระบบบำบัดน้ำเสีย ศูนย์กำจัดมูลฝอยหนองแขม	83,037,500	46,867,001	-	-	-	-	129,904,501
15. โครงการจ้างเหมาเอกชนเดินระบบบำบัดน้ำเสีย ศูนย์กำจัดมูลฝอยอ่อนนุช ระยะที่ 2	83,037,500	57,466,269	-	-	-	-	140,503,769
16. โครงการจ้างเหมาเอกชนขนมูลฝอยจากศูนย์กำจัดมูลฝอยอ่อนนุชและ นำไปฝังกลบอย่างถูกหลักสุขาภิบาล ระยะที่ 2	144,739,200	195,468,000	195,468,000	77,552,800	-	-	613,228,000
17. โครงการจ้างเหมาเอกชนขนมูลฝอยจากศูนย์กำจัดมูลฝอยหนองแขม และนำไปฝังกลบอย่างถูกหลักสุขาภิบาล ระยะที่ 2	219,000,000	219,000,000	219,000,000	218,000,000	-	-	875,000,000

หน่วย : บาท

รายการ / โครงการผูกพัน	งบประมาณ					เงินนอก งบประมาณ	วงเงิน ภาระผูกพัน
	ปี 2568	ปี 2569	ปี 2570	ปี 2571	ปีต่อ ๆ ไป		
18. โครงการจ้างเหมาเอกชนเก็บขนและกำจัดมูลฝอยติดเชื้อ ที่ศูนย์กำจัดมูลฝอยหนองแขมและอ่อนนุช ระยะที่ 2	91,430,000	213,525,000	213,525,000	213,525,000	335,620,000	-	1,067,625,000
19. โครงการเช่ารถเก็บขนมูลฝอยแบบอัด ขนาด 2 ตัน	69,043,492	-	-	-	-	-	69,043,492
20. โครงการเช่ารถเก็บขนมูลฝอยแบบยกภาชนะรองรับมูลฝอย ขนาด 8 ลบ.ม.	65,014,120	-	-	-	-	-	65,014,120
21. โครงการเช่ารถเก็บขนมูลฝอยแบบอัด ขนาด 5 ตัน	374,651,200	-	-	-	-	-	374,651,200
22. โครงการเช่ารถเก็บขนมูลฝอยแบบอัด ขนาด 5 ตัน จำนวน 297 คัน	286,839,700	286,839,630	131,299,742	-	-	-	704,979,072
23. โครงการเช่ารถเก็บขนมูลฝอย 2 ขนาด จำนวน 239 คัน	254,541,900	213,511,525	-	-	-	-	468,053,425
24. โครงการเช่ารถเก็บขนมูลฝอยแบบอัด ขนาด 2 ตัน จำนวน 185 คัน	154,969,900	154,969,875	64,328,825	-	-	-	374,268,600
25. โครงการจ้างเหมาเอกชนควบคุมโรงงานกำจัดไขมันและแปรรูปไขมัน ที่ศูนย์กำจัดมูลฝอยอ่อนนุช ระยะที่ 2	41,295,200	41,336,250	25,250,435	-	-	-	107,881,885
รวม	3,056,545,278	3,033,269,267	2,012,355,653	1,967,070,300	20,773,497,694	-	30,842,738,192
สำนักงานเขตบางรัก							
1. โครงการเช่าที่ดินเพื่อใช้เป็นที่จอดรถเก็บขนมูลฝอยและรถราชการ	4,112,409	4,112,409	-	-	-	-	8,224,818
รวม	4,112,409	4,112,409	-	-	-	-	8,224,818
สำนักงานเขตดุสิต							
1. โครงการก่อสร้างเขื่อน ค.ส.ล. (คาดห้องคลอง) คลองสวนน้อยอ้อย จากบริเวณคลองบางซื่อ ถึงบริเวณถนนทหาร	8,000,000	-	-	-	43,600,000	-	51,600,000
รวม	8,000,000	-	-	-	43,600,000	-	51,600,000
สำนักงานเขตพญาไท							
1. โครงการเช่าที่ดินเพื่อใช้เป็นที่จอดรถเก็บขนมูลฝอย	2,686,704	2,238,912	-	-	-	-	4,925,616
รวม	2,686,704	2,238,912	-	-	-	-	4,925,616
สำนักงานเขตบางกอกน้อย							
1. โครงการก่อสร้างเขื่อน ค.ส.ล.(คาดห้องคลอง) คลองขุนอินทร์ จากคลอง ซึกพระถึงถนนเอราวัณปาร์ค	25,529,000	-	-	-	-	-	25,529,000
รวม	25,529,000	-	-	-	-	-	25,529,000

หน่วย : บาท

รายการ / โครงการผูกพัน	งบประมาณ					เงินนอก งบประมาณ	วงเงิน ภาระผูกพัน
	ปี 2568	ปี 2569	ปี 2570	ปี 2571	ปีต่อ ๆ ไป		
สำนักงานเขตตลิ่งชัน							
1. โครงการก่อสร้างเขื่อน ค.ส.ล. คลองขุนจันทร์ จากบ้านเลขที่ 37/2 ถึงคลองบางระมาด	52,651,000	-	-	-	-	-	52,651,000
รวม	52,651,000	-	-	-	-	-	52,651,000
สำนักงานเขตหนองแขม							
1. โครงการก่อสร้างเขื่อน ค.ส.ล. คลองก้านน้ประทีป	91,760,000	37,940,000	-	-	-	-	129,700,000
2. โครงการก่อสร้างเขื่อน ค.ส.ล. คลองก้านน้เทียน	73,800,000	134,200,000	-	-	-	-	208,000,000
รวม	165,560,000	172,140,000	-	-	-	-	337,700,000
สำนักงานเขตบางคอแหลม							
1. โครงการเช่าที่ดินเพื่อเป็นที่ทำการสำนักงานเขตบางคอแหลม	3,986,100	4,105,700	4,228,800	-	-	-	12,320,600
รวม	3,986,100	4,105,700	4,228,800	-	-	-	12,320,600
สำนักงานเขตราชเทวี							
1. โครงการค่าเช่าที่ดินเพื่อใช้เป็นที่จอดรถเก็บขนมูลฝอย (ด้านทิศเหนือ)	1,004,402	1,212,990	101,083	-	-	-	2,318,475
2. โครงการค่าเช่าที่ดินเพื่อใช้เป็นที่จอดรถเก็บขนมูลฝอย (ด้านทิศใต้)	700,476	525,357	-	-	-	-	1,225,833
รวม	1,704,878	1,738,347	101,083	-	-	-	3,544,308
สำนักงานเขตคลองเตย							
1. โครงการเช่าที่ดินเพื่อเป็นที่ทำการสำนักงานเขตคลองเตย	633,600	-	-	-	-	-	633,600
รวม	633,600	-	-	-	-	-	633,600
สำนักงานเขตดินแดง							
1. โครงการเช่าพื้นที่เขตทางพิเศษศรีรัชของการทางพิเศษแห่งประเทศไทย บริเวณเส้นทางลัดถนนดินแดง-ปิ่นมกกะสัน เพื่อใช้เป็นสถานที่จอดรถปฏิบัติงานของฝ่ายรักษาความสะอาดและสวนสาธารณะ	1,825,902	1,521,585	-	-	-	-	3,347,487
รวม	1,825,902	1,521,585	-	-	-	-	3,347,487

หน่วย : บาท

รายการ / โครงการผูกพัน	งบประมาณ					เงินนอก งบประมาณ	วงเงิน ภาระผูกพัน
	ปี 2568	ปี 2569	ปี 2570	ปี 2571	ปีต่อ ๆ ไป		
สำนักงานเขตบางแค							
1. โครงการปรับปรุงซอย 001 กาญจนภิเษก 5 จากบ้านเลขที่ 100/139 ถึงบ้านเลขที่ 100/171 และจากซอย 001 กาญจนภิเษก 5 ถึงบ้านเลขที่ 100/581 และจากซอย 001 กาญจนภิเษก 5 ถึงคลองบางอ้าย และซอยแยกจนสุดทางสาธารณะ	1,925,500	-	-	-	22,213,900	-	24,139,400
2. โครงการปรับปรุงซอยบางแวก 138 และซอยแยก จากถนนบางแวก ถึงสุดทางสาธารณะ	9,528,400	-	-	-	-	-	9,528,400
รวม	11,453,900	-	-	-	22,213,900	-	33,667,800
สำนักงานเขตวังทองหลาง							
1. โครงการปรับปรุงซอยรามคำแหง 21 จากถนนศรีวิภาถึงคลองแสนแสบ	41,400,000	47,239,000	-	-	-	-	88,639,000
2. โครงการก่อสร้างเขื่อน ค.ส.ล. (ตาดห้องคลอง) สำราญสาธารณะ จากซอยลาดพร้าว 112 ถึงคลองแสนแสบ	5,000,000	-	-	-	29,999,000	-	34,999,000
รวม	46,400,000	47,239,000	-	-	29,999,000	-	123,638,000
มหาวิทยาลัยนวมินทราชินราษ							
1. โครงการก่อสร้างหอพักนักศึกษาพยาบาลพร้อมอาคารที่จอดรถ คณะพยาบาลศาสตร์เกื้อการุณย์	224,410,200	180,000,000	180,000,000	241,189,800	-	40,000,000	865,600,000
2. โครงการก่อสร้างระบบบำบัดน้ำเสียส่วนกลาง คณะแพทยศาสตร์วชิรพยาบาล	72,629,000	63,033,499	-	-	-	25,000,000	160,662,499
3. โครงการก่อสร้างอาคารผู้ป่วยในเฉลิมพระเกียรติ คณะแพทยศาสตร์วชิรพยาบาล มหาวิทยาลัยนวมินทราชินราษ	430,000,000	750,000,000	750,000,000	881,000,000	-	698,314,000	3,509,314,000
รวม	727,039,200	993,033,499	930,000,000	1,122,189,800	-	763,314,000	4,535,576,499
รวมรายการ/โครงการที่อนุมัติให้ผูกพันแล้วจนถึงปี 2567 ทั้งสิ้น (93 รายการ 49 โครงการ)	11,710,445,934	24,236,021,536	5,929,130,720	3,799,926,576	23,203,043,694	10,108,556,300	78,987,124,760

หน่วย : บาท

รายการ / โครงการผูกพัน	งบประมาณ					เงินนอก งบประมาณ	วงเงิน ภาระผูกพัน
	ปี 2568	ปี 2569	ปี 2570	ปี 2571	ปีต่อ ๆ ไป		
2. รายการ/โครงการเสนอขอผูกพันใหม่ในปี 2568							
สำนักงานคณะกรรมการข้าราชการกรุงเทพมหานคร							
1. โครงการพัฒนาระบบรายงานเชิงวิเคราะห์เพื่อการบริหารทรัพยากรบุคคลของกรุงเทพมหานคร (HR Intelligence)	3,257,700	13,031,000	-	-	-	-	16,288,700
รวม	3,257,700	13,031,000	-	-	-	-	16,288,700
สำนักปลัดกรุงเทพมหานคร							
1. โครงการปรับปรุงอาคารสงเคราะห์ข้าราชการและลูกจ้างประจำของกรุงเทพมหานคร อาคารสงเคราะห์ทุ่งครุ (เขตทุ่งครุ)	2,000,000	67,797,000	67,797,000	-	-	-	137,594,000
2. โครงการปรับปรุงอาคารสงเคราะห์ข้าราชการและลูกจ้างประจำของกรุงเทพมหานคร อาคารสงเคราะห์ประเวศ (เขตประเวศ)	2,000,000	53,794,500	53,794,500	-	-	-	109,589,000
รวม	4,000,000	121,591,500	121,591,500	-	-	-	247,183,000
สำนักการแพทย์							
1. โครงการก่อสร้างอาคารโรงพยาบาลพระมงกุฎเกล้าฯ (สศ จนุทสร)	2,000,000	499,000,000	499,000,000	-	-	-	1,000,000,000
2. โครงการก่อสร้างโรงพยาบาลสายไหม กรุงเทพมหานคร	2,000,000	430,000,000	430,000,000	428,000,000	-	-	1,290,000,000
รวม	4,000,000	929,000,000	929,000,000	428,000,000	-	-	2,290,000,000
สำนักอนามัย							
1. โครงการก่อสร้างอาคารศูนย์บริการสาธารณสุข 70 วังทองกลาง	36,500,000	146,000,000	-	-	-	-	182,500,000
2. โครงการก่อสร้างอาคารศูนย์บริการสาธารณสุข 8 บุนนาค รุ่งเรือง	25,200,000	100,800,000	-	-	-	-	126,000,000
3. โครงการก่อสร้างอาคารศูนย์บริการสาธารณสุข 17 ประชาานิเวศน์	23,600,000	94,400,000	-	-	-	-	118,000,000
4. โครงการก่อสร้างอาคารศูนย์บริการสาธารณสุข 35 หัวหมาก	21,000,000	84,000,000	-	-	-	-	105,000,000
5. โครงการก่อสร้างอาคารศูนย์บริการสาธารณสุข 40 บางแค สาขาวิจิตรอนามัย (ศูนย์แพทย์ชุมชนเมือง)	6,000,000	24,000,000	-	-	-	-	30,000,000
6. โครงการก่อสร้างอาคารศูนย์บริการสาธารณสุข 59 ทุ่งครุ	36,000,000	144,000,000	-	-	-	-	180,000,000
7. โครงการก่อสร้างอาคารศูนย์บริการสาธารณสุข 64 คลองสามวา สาขาทรายกองดินใต้ (ศูนย์แพทย์ชุมชนเมือง)	5,600,000	22,400,000	-	-	-	-	28,000,000
รวม	153,900,000	615,600,000	-	-	-	-	769,500,000

หน่วย : บาท

รายการ / โครงการผูกพัน	งบประมาณ					เงินนอก งบประมาณ	วงเงิน ภาระผูกพัน
	ปี 2568	ปี 2569	ปี 2570	ปี 2571	ปีต่อ ๆ ไป		
สำนักการศึกษา							
1. โครงการปรับปรุงระบบสารสนเทศและเทคโนโลยีการจัดการศึกษา	1,000,000	26,891,300	-	-	-	-	27,891,300
2. โครงการก่อสร้างอาคารเรียน 4 ชั้น และปรับปรุงอาคารประกอบ โรงเรียนสามแยกท่าไข่ สำนักงานเขตหนองจอก	1,000,000	28,070,000	-	-	-	-	29,070,000
3. โครงการก่อสร้างอาคารบ้านพักอาศัย 5 ชั้น โรงเรียนวัดทรัพย์สโมสร สำนักงานเขตหนองจอก	1,000,000	14,500,000	-	-	-	-	15,500,000
4. โครงการก่อสร้างอาคารบ้านพักอาศัย 4 ชั้น โรงเรียนสุเหร่าซีรอ (ราษฎร์สามัคคี) สำนักงานเขตสะพานสูง	1,000,000	9,700,000	-	-	-	-	10,700,000
5. โครงการก่อสร้างอาคารบ้านพักอาศัย 5 ชั้น โรงเรียนวัดม่วง สำนักงานเขตบางแค	1,000,000	11,200,000	-	-	-	-	12,200,000
6. โครงการติดตั้งระบบป้องกันอัคคีภัยเพื่อความปลอดภัยของโรงเรียนใน สังกัดกรุงเทพมหานคร	180,000,000	7,270,000	-	-	-	-	187,270,000
7. โครงการเช่าคอมพิวเตอร์พกพาสำหรับพัฒนานักเรียนกรุงเทพมหานคร ในยุคดิจิทัล	13,368,973	160,427,676	160,427,676	147,058,735	-	-	481,283,060
รวม	198,368,973	258,058,976	160,427,676	147,058,735	-	-	763,914,360
สำนักการโยธา							
1. โครงการก่อสร้างอาคารเก็บพัสดุ กลุ่มงานตักแต่ง สำนักงานออกแบบ	2,000,000	58,000,000	-	-	-	-	60,000,000
2. โครงการปรับปรุงสะพานข้ามแยกพระราม 9 ประดิษฐ์มนูธรรม - แยก รามคำแหง พื้นที่เขตห้วยขวางและเขตสวนหลวง	2,000,000	548,000,000	-	-	-	-	550,000,000
3. โครงการก่อสร้างทางเดินลอยฟ้าในแนวถนนราชวิถี บริเวณอนุสาวรีย์ชัยสมรภูมิถึงแยกตึกชัย	4,000,000	496,000,000	-	-	-	-	500,000,000
4. โครงการก่อสร้างปรับปรุงถนนกรุงเทพฯกรีฑาจากคลองบ้านม้า ถึงทางแยกถนนนันทกึ่งฟ้าแหลมทอง	4,000,000	626,000,000	-	-	-	-	630,000,000
5. โครงการก่อสร้างสะพานข้ามแยกลำกะโหลกในแนวถนนพระยาสุเรนทร์	4,000,000	146,000,000	-	-	-	-	150,000,000
6. โครงการก่อสร้างโรงคลุมวัสดุโรงงานผลิตแอสฟัลต์หนองแขม	4,000,000	76,000,000	-	-	-	-	80,000,000

หน่วย : บาท

รายการ / โครงการผูกพัน	งบประมาณ					เงินนอก งบประมาณ	วงเงิน ภาระผูกพัน
	ปี 2568	ปี 2569	ปี 2570	ปี 2571	ปีต่อ ๆ ไป		
7. โครงการก่อสร้างสะพานคนเดินข้ามคลองบางกอกใหญ่ (สำนักงานเขตบางกอกใหญ่ – ตลาดพลู)	3,000,000	27,000,000	-	-	-	-	30,000,000
8. โครงการก่อสร้างทางเดินลอดใต้สะพานและสะพานคนเดินข้าม ตามแนวคลองผดุงกรุงเกษม จำนวน 5 แห่ง พื้นที่เขตป้อมปราบศัตรูพ่าย	3,000,000	42,731,000	-	-	-	-	45,731,000
9. โครงการปรับปรุงถนนเสนานิคม 1 ในพื้นที่รับผิดชอบของศูนย์ก่อสร้าง และบูรณะถนน 1 ส่วนก่อสร้างและบูรณะ 1 และในซอยเสนานิคม 110 ซอยเสนานิคม 112 และซอยเสนานิคม 120 พื้นที่เขตลาดพร้าว	4,000,000	131,159,000	-	-	-	-	135,159,000
10. โครงการก่อสร้างทางเท้าถนนบางขุนเทียน-ชายทะเล ช่วงจาก คลองบางขโมย ถึงคลองยายเพียร พื้นที่เขตบางขุนเทียน	4,000,000	129,150,000	-	-	-	-	133,150,000
รวม	34,000,000	2,280,040,000	-	-	-	-	2,314,040,000
สำนักการระบายน้ำ							
1. โครงการก่อสร้างระบบระบายน้ำถนนลาดกระบังบริเวณแยกกิ่งแก้ว ตอนลงคลองประเวศบุรีรัมย์	2,000,000	63,180,000	-	-	-	-	65,180,000
2. โครงการปรับปรุงบ่อสูบน้ำซอยแอนเน็กซ์ ตอนลงคลองสอง	2,000,000	58,000,000	-	-	-	-	60,000,000
3. โครงการปรับปรุงสถานีสูบน้ำคลองน้ำแก้ว	2,000,000	92,000,000	-	-	-	-	94,000,000
4. โครงการปรับปรุงสถานีสูบน้ำคลองบางนา	2,000,000	248,000,000	-	-	-	-	250,000,000
5. โครงการก่อสร้างสถานีสูบน้ำคูนายกิมสาย 3	2,000,000	83,000,000	-	-	-	-	85,000,000
6. โครงการปรับปรุงสถานีสูบน้ำคลองบางมะเขือ	2,000,000	63,000,000	-	-	-	-	65,000,000
7. โครงการค่าเช่าที่ดินเพื่อเป็นที่ตั้งของสถานีสูบน้ำคลองบางกอกใหญ่ วัดกัลยาณมิตร	320,550	183,000	183,000	183,000	1,098,000	-	1,967,550
8. โครงการก่อสร้างช่องประตูเรือสัญจรพร้อมปรับปรุงสถานีสูบน้ำ คลองบางกอกใหญ่	2,000,000	279,000,000	279,000,000	-	-	-	560,000,000
9. โครงการก่อสร้างเขื่อนและปรับปรุงเขื่อน ค.ส.ล. คลองแสนแสบจาก บริเวณสะพานผ่านฟ้าลีลาศ ถึงบริเวณทางด่วนเฉลิมมหานคร	2,000,000	183,750,000	183,750,000	-	-	-	369,500,000
10. โครงการก่อสร้างเขื่อน ค.ส.ล. คลองพระโขนง จากเขื่อนเดิมบริเวณ ถนนสุขุมวิทถึงซอยอ่อนนุช 19	2,000,000	200,000,000	288,000,000	-	-	-	490,000,000

หน่วย : บาท

รายการ / โครงการผูกพัน	งบประมาณ					เงินนอก งบประมาณ	วงเงิน ภาระผูกพัน
	ปี 2568	ปี 2569	ปี 2570	ปี 2571	ปีต่อ ๆ ไป		
11. โครงการก่อสร้างเขื่อน ค.ส.ล. คลองบางเขน ช่วงที่ 1 จากคลองบางบัวถึงคลองประปา แขวงทุ่งสองห้อง เขตหลักสี่ กรุงเทพมหานคร	2,000,000	114,500,000	114,500,000	-	-	539,000,000	770,000,000
12. โครงการก่อสร้างเขื่อน ค.ส.ล. คลองหนองบอน ช่วงจากคลองประเวศบุรีรัมย์ถึงบึงหนองบอน แขวงหนองบอน เขตประเวศ กรุงเทพมหานคร	2,000,000	65,720,000	65,720,000	-	-	291,360,000	424,800,000
13. โครงการก่อสร้างเขื่อน ค.ส.ล. คลองบางนา จากถนนทางรถไฟสายเก่าปากน้ำถึงถนนสุขุมวิท	2,000,000	183,000,000	-	-	-	-	185,000,000
14. โครงการก่อสร้างเขื่อน ค.ส.ล. คลองทับช้างล่างและคลองทับช้างบน จากทางหลวงพิเศษหมายเลข 7 ถึงคลองประเวศบุรีรัมย์	2,000,000	130,250,000	130,250,000	-	-	-	262,500,000
15. โครงการก่อสร้างเขื่อน ค.ส.ล. พร้อมระบบรวบรวมน้ำเสียคลองแสนแสบ (ระยะที่ 1) จากบริเวณซอยรามคำแหง 185 ถึงบริเวณซอยราษฎร์อุทิศ 37	2,000,000	342,450,000	342,450,000	-	-	-	686,900,000
16. โครงการก่อสร้างเขื่อน ค.ส.ล. คลองสามเสน ช่วงจากถนนสามเสนถึงถนนพระรามที่ 6 และปรับปรุงทางเดินหลังเขื่อน จากถนนพระรามที่ 6 ถึงอนุสาวรีย์ชัยสมรภูมิ	2,000,000	254,000,000	-	-	-	-	256,000,000
17. โครงการก่อสร้างและปรับปรุงเขื่อน ค.ส.ล. คลองบางมะเขือ จากบริเวณโรงเรียนอนุบาลพิบูลเวศม์ ถึงถนนสุขุมวิท 71	2,000,000	78,000,000	-	-	-	-	80,000,000
18. โครงการก่อสร้างเขื่อน ค.ส.ล. คลองอาจารย์พร จากบริเวณคลองตันตาลถึงบริเวณคลองแยกอาจารย์พร	2,000,000	143,200,000	-	-	-	-	145,200,000
19. โครงการก่อสร้างเขื่อน ค.ส.ล. (คาดห้องคลอง) และคาดห้องคลองใต้สะพานคลองบางขวดและคลองบางเตย จากบริเวณถนนรัชดา-รามอินทรา ถึงถนนนวมินทร์	2,000,000	162,000,000	-	-	-	-	164,000,000
20. โครงการก่อสร้างเขื่อน ค.ส.ล. คลองพระโขนง จากซอยอ่อนนุช 19 ถึงคลองหัวหมาก	2,000,000	254,000,000	254,000,000	-	-	-	510,000,000
21. โครงการก่อสร้างทางลอดใต้สะพาน คลองเปรมประชากร จำนวน 11 แห่ง	2,000,000	70,500,000	-	-	-	-	72,500,000
22. โครงการปรับปรุงเขื่อน ค.ส.ล. คลองขวดบางจาก จากบริเวณถนนสุทธิสารวินิจฉัยถึงประตูระบายน้ำคลองขวดบางจาก	2,000,000	157,400,000	-	-	-	-	159,400,000

หน่วย : บาท

รายการ / โครงการผูกพัน	งบประมาณ					เงินนอก งบประมาณ	วงเงิน ภาระผูกพัน
	ปี 2568	ปี 2569	ปี 2570	ปี 2571	ปีต่อ ๆ ไป		
23. โครงการก่อสร้างเขื่อน ค.ส.ล. และปรับปรุงทางเดินคลองตาหนัง จากบริเวณถนนแอสป์แลนด์สาย1 ถึงคลองแสนแสบ	2,000,000	103,700,000	-	-	-	-	105,700,000
24. โครงการก่อสร้างเขื่อน ค.ส.ล. คลองเปรมประชากร ช่วงจาก ถนนประชาราษฎร์ สาย 2 ถึงบริเวณโรงเรียนผะดุงศิษย์พิทยา	2,000,000	34,200,000	-	-	-	-	36,200,000
25. โครงการก่อสร้างเขื่อน ค.ส.ล. คลองขวางล่าง จากเขื่อนเดิมบริเวณ คลองขวางล่างถึงคลองบางนางจัน	2,000,000	146,000,000	-	-	-	-	148,000,000
26. โครงการบำรุงรักษาศูนย์ควบคุมระบบป้องกันน้ำท่วมกรุงเทพมหานคร	37,170,000	49,560,000	12,390,000	-	-	-	99,120,000
27. โครงการบำรุงรักษาเครื่องเรดาร์ตรวจอากาศกรุงเทพมหานคร	22,425,000	29,899,992	7,475,008	-	-	-	59,800,000
28. โครงการจ้างเดินระบบ บำรุงรักษา และบริหารจัดการโรงควบคุมคุณภาพน้ำชองนนทรี ระยะที่ 5	46,600,000	93,199,920	93,199,920	93,199,920	139,800,240	-	466,000,000
29. โครงการก่อสร้างและปรับปรุงระบบรวบรวมน้ำเสียและระบบไหลเวียน น้ำ บริเวณถนนราชมิวถึงถนนอุทองในพื้นที่เขตคูสิต และบริเวณ ถนนสนามไชยพื้นที่เขตพระนคร	20,000,000	78,000,000	-	-	-	-	98,000,000
30. โครงการจ้างเดินระบบ บำรุงรักษา และบริหารจัดการโรงควบคุมคุณภาพน้ำหนองแขม-ทุ่งครุ ระยะที่ 5	87,350,000	174,699,960	174,699,960	174,699,960	262,050,120	-	873,500,000
31. โครงการจ้างเดินระบบ บำรุงรักษา และบริหารจัดการศูนย์การศึกษา และอนุรักษ์สิ่งแวดล้อมบางซื่อ ระยะที่ 3	76,902,000	153,804,000	153,804,000	153,804,000	230,686,000	-	769,000,000
32. โครงการก่อสร้างอุโมงค์ระบายน้ำใต้คลองพระโขนงจากสถานีสูบน้ำ อุโมงค์พระโขนงถึงคลองสวนอ้อย	2,000,000	448,000,000	448,000,000	-	-	-	898,000,000
33. โครงการจ้างควบคุมงานก่อสร้างโครงการก่อสร้างอุโมงค์ระบายน้ำ ใต้คลองพระโขนงจากสถานีสูบน้ำอุโมงค์พระโขนงถึงคลองสวนอ้อย	1,000,000	9,800,000	9,800,000	5,200,000	5,200,000	-	31,000,000
34. โครงการก่อสร้างระบบระบายน้ำคลองลาดเป็ด	2,000,000	148,200,000	98,800,000	-	-	-	249,000,000
35. โครงการก่อสร้างระบบระบายน้ำคลองลาดปลาเค้า	2,000,000	193,000,000	193,000,000	-	-	-	388,000,000
36. โครงการก่อสร้างระบบระบายน้ำเพื่อแก้ไขปัญหาพื้นที่ท่วมถนนสุขุมวิท 71 ช่วงจากซอยปรีดิพนมยงค์ 14 ถึงคลองศาลาลอย	2,000,000	106,500,000	106,500,000	-	-	-	215,000,000

หน่วย : บาท

รายการ / โครงการผูกพัน	งบประมาณ					เงินนอก งบประมาณ	วงเงิน ภาระผูกพัน
	ปี 2568	ปี 2569	ปี 2570	ปี 2571	ปีต่อ ๆ ไป		
37. โครงการก่อสร้างแนวป้องกันน้ำท่วมริมคลองสนามชัย บริเวณชุมชนวัดบางกระดี่	2,000,000	123,000,000	-	-	-	-	125,000,000
38. โครงการก่อสร้างบ่อสูบน้ำถักถนนเฉลิมพงษ์ ตอนลงคลองทกวา	2,000,000	56,000,000	-	-	-	-	58,000,000
รวม	351,767,550	5,172,696,872	2,955,521,888	427,086,880	638,834,360	830,360,000	10,376,267,550
สำนักการจราจรและขนส่ง							
1. โครงการเช่าบริการกล้องโทรทัศน์วงจรปิด (CCTV) เพื่อเพิ่มความปลอดภัย บริเวณสะพานลอย พื้นที่กลุ่มกรุงเทพเหนือ กรุงเทพมหานคร และ กรุงเทพมหานครวันออก	3,000,000	9,714,000	9,714,000	-	-	-	22,428,000
2. โครงการเช่าบริการกล้องโทรทัศน์วงจรปิด (CCTV) เพื่อเพิ่มความปลอดภัย บริเวณสะพานลอย พื้นที่กลุ่มกรุงเทพใต้ กรุงเทพมหานครเหนือ และกรุงเทพมหานครใต้	3,000,000	9,714,000	9,714,000	-	-	-	22,428,000
3. โครงการก่อสร้างศาลาที่พักผู้โดยสารรถประจำทางรูปแบบใหม่ ผังพระนคร จำนวน 200 หลัง	34,560,000	23,040,000	-	-	-	-	57,600,000
4. โครงการป้ายหยุดรถโดยสารแบบเสาเดี่ยว พร้อมติดตั้ง จำนวน 500 จุด	5,000,000	150,000,000	-	-	-	-	155,000,000
5. โครงการก่อสร้างศาลาที่พักผู้โดยสารรถประจำทางรูปแบบใหม่ ผังธนบุรี จำนวน 100 หลัง	17,460,000	11,640,000	-	-	-	-	29,100,000
6. โครงการจ้างที่ปรึกษาเพื่อศึกษาและวิเคราะห์โครงการระบบขนส่งมวลชน กรุงเทพมหานครส่วนต่อขยายสายสีลม ตอนที่ 3 (ช่วงบางหว้า-ตลิ่งชัน) ให้สอดคล้องตามพระราชบัญญัติการร่วมลงทุนระหว่างรัฐและเอกชน พ.ศ. 2562 ในหมวด 4 ส่วนที่ 1 การเสนอโครงการ	12,400,000	12,400,000	-	-	-	-	24,800,000
7. โครงการจัดซื้อพร้อมติดตั้งประตูกันชานชาลา (Platform Screen Door) ในระบบขนส่งมวลชนกรุงเทพมหานคร ส่วนต่อขยาย 1 ระยะที่ 1 จำนวน 6 สถานี	4,000,000	369,612,000	-	-	-	-	373,612,000
8. โครงการให้บริการรับส่งผู้โดยสารโดยสารโดยระบบขนส่งมวลชนขนาดรอง (Shuttle Bus) เข้าสู่ระบบขนส่งมวลชนหลัก หรือหน่วยงานราชการ และสถานที่ต่างๆ	15,982,000	41,553,200	38,356,800	19,181,000	-	-	115,073,000
รวม	95,402,000	627,673,200	57,784,800	19,181,000	-	-	800,041,000

หน่วย : บาท

รายการ / โครงการผูกพัน	งบประมาณ					เงินนอก งบประมาณ	วงเงิน ภาระผูกพัน
	ปี 2568	ปี 2569	ปี 2570	ปี 2571	ปีต่อ ๆ ไป		
สำนักป้องกันและบรรเทาสาธารณภัย							
1. โครงการก่อสร้างสถานีดับเพลิงและกู้ภัยบางแค	2,000,000	134,270,000	-	-	-	-	136,270,000
2. โครงการก่อสร้างสถานีดับเพลิงและกู้ภัยบางเขน	2,000,000	143,000,000	-	-	-	-	145,000,000
3. โครงการก่อสร้างสถานีดับเพลิงและกู้ภัยดาวคะนอง	2,000,000	131,000,000	-	-	-	-	133,000,000
4. โครงการก่อสร้างสถานีดับเพลิงและกู้ภัยร่มเกล้า	2,000,000	108,000,000	-	-	-	-	110,000,000
5. โครงการก่อสร้างศูนย์ฝึกอบรมดับเพลิงและกู้ภัยกรุงเทพมหานคร ระยะที่ 1	2,000,000	668,000,000	668,000,000	-	-	-	1,338,000,000
รวม	10,000,000	1,184,270,000	668,000,000	-	-	-	1,862,270,000
สำนักยุทธศาสตร์และประเมินผล							
1. โครงการพัฒนาระบบรวมศูนย์การให้บริการประชาชน (BMA e-Service Smart Portal)	4,000,000	49,131,650	-	-	-	-	53,131,650
2. โครงการระบบตรวจสอบประสิทธิภาพระบบสารสนเทศในศูนย์ข้อมูลกรุงเทพมหานคร	3,000,000	33,500,000	-	-	-	-	36,500,000
3. โครงการขยายทรัพยากรพื้นฐานดิจิทัลสำหรับศูนย์ข้อมูลกรุงเทพมหานคร	4,000,000	92,469,000	-	-	-	-	96,469,000
4. โครงการพัฒนาระบบปรับเป็นพินัย	3,000,000	36,539,925	-	-	-	-	39,539,925
5. โครงการระบบบริหารจัดการกองกลางของกรุงเทพมหานคร (BMA Q)	1,000,000	43,175,840	2,224,512	1,668,408	-	-	48,068,760
6. โครงการปรับปรุงระบบเครือข่ายภายในของศูนย์บริการสาธารณสุขของกรุงเทพมหานคร	46,747,800	15,582,600	-	-	-	-	62,330,400
7. โครงการจ้างที่ปรึกษาสำหรับจัดทำนโยบายด้านการรักษาความมั่นคงปลอดภัยไซเบอร์	14,761,300	34,443,020	-	-	-	-	49,204,320
8. โครงการจ้างที่ปรึกษาเพื่อให้คำปรึกษาและระบบการคุ้มครองข้อมูลส่วนบุคคลของกรุงเทพมหานคร	14,622,100	34,118,240	-	-	-	-	48,740,340
รวม	91,131,200	338,960,275	2,224,512	1,668,408	-	-	433,984,395
สำนักสิ่งแวดล้อม							
1. โครงการเช่ารถบรรทุกน้ำอ่อนกประสงค์ แบบใช้พลังงานไฟฟ้า (EV) ขนาด 6 ล้อ ถึงบรรจุน้ำขนาดไม่น้อยกว่า 6,000 ลิตร พร้อมมีระบบฉีดน้ำแรงดันสูงและแรงดันปานกลาง	1,000,000	54,573,425	121,462,875	121,795,650	551,740,950	-	850,572,900

หน่วย : บาท

รายการ / โครงการผูกพัน	งบประมาณ					เงินนอก งบประมาณ	วงเงิน ภาระผูกพัน
	ปี 2568	ปี 2569	ปี 2570	ปี 2571	ปีต่อ ๆ ไป		
2. โครงการจ้างเหมาเอกชนเดินระบบบำบัดน้ำเสีย ศูนย์กำจัดมูลฝอยสายไหม ระยะที่ 2	1,000,000	34,492,500	34,492,500	34,492,500	67,985,000	-	172,462,500
3. โครงการจ้างเหมาเอกชนขนมูลฝอยจากศูนย์กำจัดมูลฝอยสายไหมและ นำไปกำจัดโดยวิธีฝังกลบตามหลักสุขาภิบาล	1,000,000	182,500,000	182,500,000	182,500,000	181,500,000	-	730,000,000
4. โครงการก่อสร้างอาคารสำนักงานฝ่ายขนถ่ายสิ่งปฏิกูลและไขมัน ที่ศูนย์กำจัดมูลฝอยหนองแขม	4,000,000	56,000,000	-	-	-	-	60,000,000
5. โครงการเช่ารถไฟฟ้าเก็บขนมูลฝอย แบบอัด ขนาด 2 ตัน	3,892,500	133,763,388	275,051,260	311,636,556	830,433,212	-	1,554,776,916
6. โครงการเช่ารถไฟฟ้าเก็บขนมูลฝอย แบบอัด ขนาด 5 ตัน	1,000,000	388,478,160	724,512,600	806,107,680	2,101,630,040	-	4,021,728,480
7. โครงการเช่ารถไฟฟ้าเก็บขนมูลฝอยแบบยกภาชนะรองรับมูลฝอย ขนาด 8 ลูกบาศก์เมตร	1,000,000	61,798,880	61,798,880	61,968,192	122,597,760	-	309,163,712
8. โครงการจ้างเหมาเอกชนเดินระบบและบำรุงรักษาสถานีตรวจวัด คุณภาพอากาศและระบบข้อมูลคุณภาพอากาศ	1,000,000	108,470,900	107,758,900	-	-	-	217,229,800
9. โครงการปรับปรุงสวนลุมพินี	3,000,000	47,000,000	-	-	-	-	50,000,000
รวม	16,892,500	1,067,077,253	1,507,577,015	1,518,500,578	3,855,886,962	-	7,965,934,308
สำนักวัฒนธรรม กีฬา และการท่องเที่ยว							
1. โครงการก่อสร้างศูนย์นันทนาการมีนบุรี	4,000,000	141,440,000	-	-	-	-	145,440,000
รวม	4,000,000	141,440,000	-	-	-	-	145,440,000
สำนักงานเขตยานนาวา							
1. โครงการก่อสร้างเขื่อน ค.ส.ล. (ตาดทองคลอง) คลองวัดดอกไม้ จากซอยสาธุประดิษฐ์ 34 แยก 11 ถึงสุดปลายคลองวัดดอกไม้	5,000,000	19,796,000	-	-	-	-	24,796,000
รวม	5,000,000	19,796,000	-	-	-	-	24,796,000
สำนักงานเขตหนองแขม							
1. โครงการก่อสร้างเขื่อน ค.ส.ล. คลองตาปลั่ง 1	4,000,000	186,000,000	101,712,000	-	-	-	291,712,000
รวม	4,000,000	186,000,000	101,712,000	-	-	-	291,712,000

หน่วย : บาท

รายการ / โครงการผูกพัน	งบประมาณ					เงินนอก งบประมาณ	วงเงิน ภาระผูกพัน
	ปี 2568	ปี 2569	ปี 2570	ปี 2571	ปีต่อ ๆ ไป		
สำนักงานเขตราษฎร์บูรณะ							
1. โครงการก่อสร้างอาคารงานระบายน้ำและแก้ไขปัญหาน้ำท่วม	3,000,000	8,806,000	-	-	-	-	11,806,000
รวม	3,000,000	8,806,000	-	-	-	-	11,806,000
สำนักงานเขตจตุจักร							
1. โครงการก่อสร้างเขื่อน ค.ส.ล. คลองลาดยาวจากถนนงามวงศ์วานถึงคลองบางเขน	4,000,000	68,200,000	-	-	-	-	72,200,000
รวม	4,000,000	68,200,000	-	-	-	-	72,200,000
สำนักงานเขตดินแดง							
1. โครงการปรับปรุงซอยซานเมือง จากซอยประชาสงเคราะห์ 28 ถึงคลองยายสุน์ ซอยเปรมสมบัติ ซอยเปรมสมบัติ แยก 4 ซอยเปรมสมบัติ แยก 5 ซอยเปรมสมบัติ แยก 6 และซอยรัชดาภิเษก 7 แยก 1-4	3,000,000	38,717,000	-	-	-	-	41,717,000
2. โครงการปรับปรุงซอยวิภาวดีรังสิต 2 ซอยประชาสงเคราะห์ 27 จากบ้านเลขที่ 72/1 ถึงบ้านเลขที่ 268 และซอยประชาสงเคราะห์ 45 จากบ้านเลขที่ 268 ถึงบ้านเลขที่ 5/2	3,000,000	24,886,000	-	-	-	-	27,886,000
3. โครงการปรับปรุงซอยประชาสงเคราะห์ 14 แยก 2 ซอยประชาสงเคราะห์ 14 แยก 2-3 ซอยประชาสงเคราะห์ แยก 2-5 ซอยประชาสงเคราะห์ 14 แยก 2-7 และซอยแยก	3,000,000	16,457,000	-	-	-	-	19,457,000
รวม	9,000,000	80,060,000	-	-	-	-	89,060,000
สำนักงานเขตวัฒนา							
1. โครงการก่อสร้างเขื่อน ค.ส.ล. คลองสามอิน บริเวณซอยพัฒนาเวศม์ 1	3,000,000	21,646,000	-	-	-	-	24,646,000
2. โครงการก่อสร้างเขื่อน ค.ส.ล. คลองศาลาลอย จากซอยปรีดีพนมยงค์ 14 ถึง ซอยพัฒนาเวศม์แยก 10	4,000,000	64,629,000	-	-	-	-	68,629,000
3. โครงการก่อสร้างเขื่อน ค.ส.ล. คลองสามอิน จากซอยพัฒนาเวศม์ 13 ถึง โรงเรียนพัฒนาเวศม์	30,000,000	9,798,000	-	-	-	-	39,798,000
รวม	37,000,000	96,073,000	-	-	-	-	133,073,000

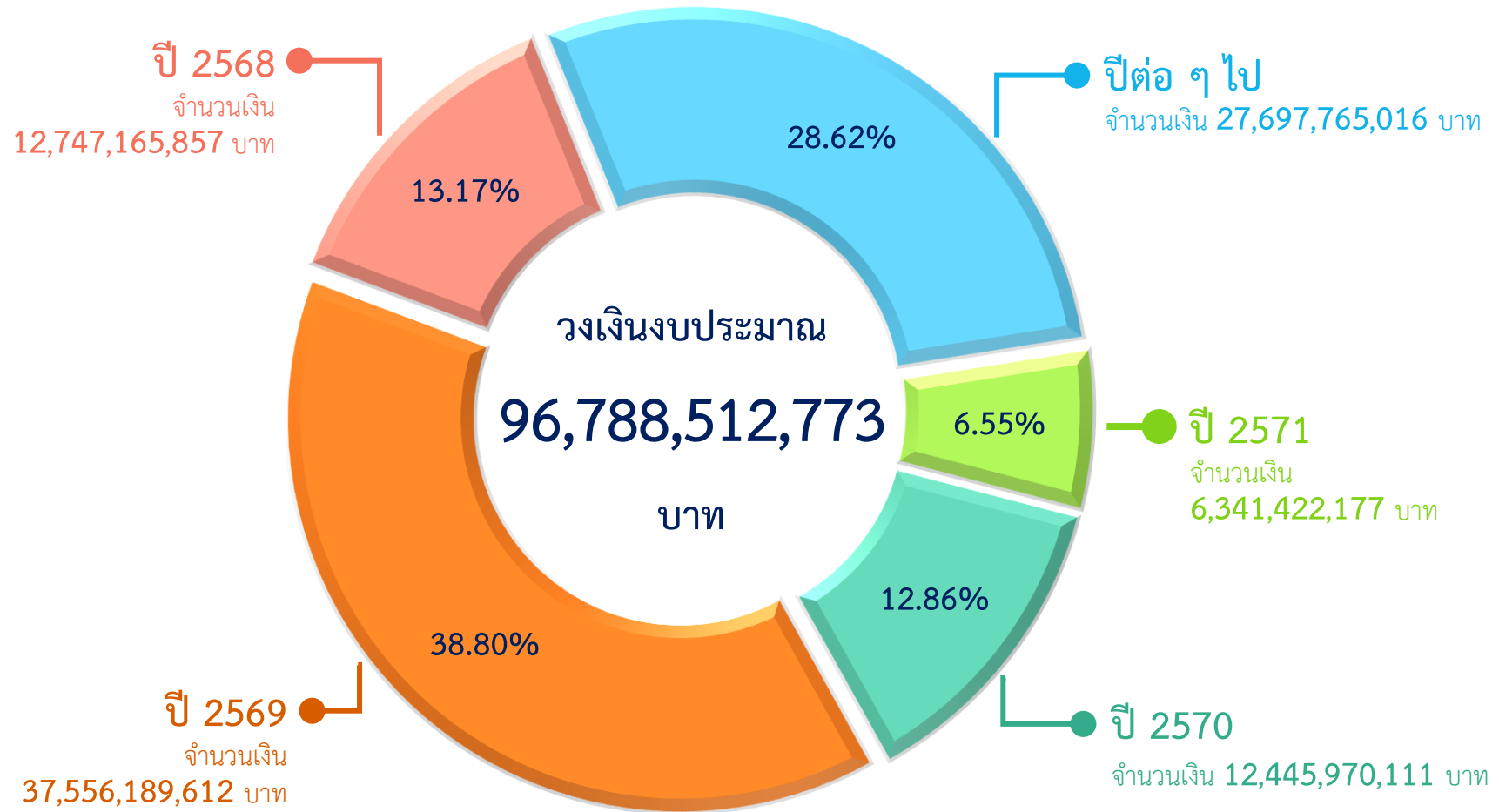
หน่วย : บาท

รายการ / โครงการผูกพัน	งบประมาณ					เงินนอก งบประมาณ	วงเงิน ภาระผูกพัน
	ปี 2568	ปี 2569	ปี 2570	ปี 2571	ปีต่อ ๆ ไป		
สำนักงานเขตบางนา							
1. โครงการปรับปรุงซอยลาซาล 32 และซอยแยก	3,000,000	38,480,000	-	-	-	-	41,480,000
รวม	3,000,000	38,480,000	-	-	-	-	41,480,000
สำนักงานเขตทวีวัฒนา							
1. โครงการก่อสร้างเขื่อน ค.ส.ล. และถนนเลียบบคลองเนินทราย	4,000,000	55,314,000	-	-	-	-	59,314,000
รวม	4,000,000	55,314,000	-	-	-	-	59,314,000
มหาวิทยาลัยนวมินทราชินราษ							
1. โครงการปรับปรุงอาคารกายภาพบำบัดและเวชศาสตร์ฟื้นฟู คณะแพทยศาสตร์วชิรพยาบาล มหาวิทยาลัยนวมินทราชินราษ	1,000,000	18,000,000	13,000,000	-	-	-	32,000,000
รวม	1,000,000	18,000,000	13,000,000	-	-	-	32,000,000
รวมรายการ/โครงการเสนอขอผูกพันใหม่ในปี 2568 ทั้งสิ้น (84 รายการ 27 โครงการ)	1,036,719,923	13,320,168,076	6,516,839,391	2,541,495,601	4,494,721,322	830,360,000	28,740,304,313
รวมทั้งสิ้น (177 รายการ 76 โครงการ)	12,747,165,857	37,556,189,612	12,445,970,111	6,341,422,177	27,697,765,016	10,938,916,300	107,727,429,073

แผนภูมิที่ 3 - 4

สรุปภาระผูกพันงบประมาณรายจ่ายข้ามปีทั้งสิ้น ประจำปีงบประมาณรายจ่าย พ.ศ.2568

จำแนกเป็นภาระผูกพันงบประมาณรายจ่ายข้ามปีที่ได้รับอนุมัติให้ผูกพันก่อน และภาระผูกพันงบประมาณรายจ่ายข้ามปีที่เสนอขอใหม่



ภาค 4

เงินอุดหนุนรัฐบาล

กรุงเทพมหานครได้รับการจัดสรรงบประมาณตามร่างพระราชบัญญัติงบประมาณรายจ่ายประจำปีงบประมาณ พ.ศ. 2568 รวม 48 รายการ จำนวน 27,810.2694 ล้านบาท เพิ่มขึ้นจากงบประมาณรายจ่ายประจำปีงบประมาณ พ.ศ. 2567 จำนวน 4,916.5018 ล้านบาท คิดเป็นร้อยละ 21.48 (งบประมาณรายจ่ายประจำปีงบประมาณ พ.ศ. 2567 จำนวน 22,893.7676 ล้านบาท) โดยแบ่งเป็นเงินอุดหนุนทั่วไป (รายจ่ายประจำ) จำนวน 24,905.9019 ล้านบาท คิดเป็นร้อยละ 89.56 และเงินอุดหนุนเฉพาะกิจ (รายจ่ายลงทุน) จำนวน 2,904.3675 ล้านบาท คิดเป็นร้อยละ 10.44 และจำแนกตามยุทธศาสตร์ แผนงาน ผลผลิต/โครงการ ดังนี้

1. **ยุทธศาสตร์ด้านการสร้างโอกาสและความเสมอภาคทางสังคม แผนงานยุทธศาสตร์ส่งเสริมการกระจายอำนาจให้แก่องค์กรปกครองส่วนท้องถิ่น ผลผลิตการจัดบริการสาธารณะ** จำนวน 27,606.3683 ล้านบาท ประกอบด้วย 5 กิจกรรม ดังนี้

1.1 **กิจกรรมการจัดบริการสาธารณะด้านการศึกษา** ให้นักเรียนในโรงเรียนสังกัดกรุงเทพมหานคร ตั้งแต่ระดับอนุบาลจนจบการศึกษาขั้นพื้นฐานทุกคนมีโอกาสได้รับการศึกษาโดยไม่เสียค่าใช้จ่าย และศูนย์เด็กเล็กได้รับอาหารเสริมนม และอาหารกลางวัน รวมทั้งผลิตแพทย์ พยาบาล และก่อสร้างอาคารหอพักแพทย์เพื่อรองรับการให้บริการแก่ประชาชน ประกอบด้วย 7 รายการ จำนวน 12,549.1483 ล้านบาท

1.2 **กิจกรรมการจัดบริการสาธารณะด้านโครงสร้างพื้นฐาน** เพิ่มประสิทธิภาพการคมนาคมขนส่งทางบกและทางน้ำ และป้องกันแก้ไขปัญหาน้ำท่วม โดยการก่อสร้างถนน สะพาน เขื่อน อุโมงค์ระบายน้ำ ระบบระบายน้ำ และบริหารควบคุมการก่อสร้าง ประกอบด้วย 20 รายการ จำนวน 2,326.6971 ล้านบาท

1.3 **กิจกรรมการจัดบริการสาธารณะด้านสังคม** สนับสนุนส่งเสริมสวัสดิการตามที่กฎหมายกำหนดให้แก่ประชาชน ส่งเสริมคุณภาพชีวิตที่ดีให้แก่ประชาชน ช่วยเหลือ พิ้นฟู พัฒนาผู้ติดยาเสพติดที่ผ่านกระบวนการปรับเปลี่ยนทัศนคติและพฤติกรรมไม่ให้เกิดซ้ำ ให้บริการป้องกัน ควบคุม และแก้ไข ปัญหาเอดส์ รวมทั้งสนับสนุนการให้บริการด้านสาธารณสุข ส่งเสริมให้อาสาสมัครสาธารณสุขมีความมุ่งมั่นในการปฏิบัติงานด้านการรักษาพยาบาลขั้นพื้นฐานเพื่อช่วยเหลือประชาชนในกรุงเทพมหานคร และบรรเทาอัคคีภัยและสาธารณภัย ประกอบด้วย 13 รายการ จำนวน 10,441.2695 ล้านบาท

1.4 **กิจกรรมการจัดบริการสาธารณะด้านสิ่งแวดล้อม** แก้ไขปัญหาด้านสิ่งแวดล้อมให้ประชาชนอยู่ในสภาพแวดล้อมที่ดี โดยการก่อสร้างระบบท่อเพื่อรวบรวมน้ำเสียเพื่อเข้าสู่โรงบำบัดและบริหารจัดการน้ำในคลองและสถานีสูบน้ำพื้นที่ทุ่งตะวันออกของกรุงเทพมหานคร ประกอบด้วย 4 รายการ จำนวน 289.2534 ล้านบาท

1.5 กิจกรรมการจัดการสาธารณะด้านการบริหารจัดการ สำหรับชดเชยรายได้ให้แก่องค์กรปกครองส่วนท้องถิ่นที่ได้รับผลกระทบจากการจัดเก็บภาษีที่ดินและสิ่งปลูกสร้าง ประกอบด้วย 1 รายการ จำนวน 2,000 ล้านบาท

2. ยุทธศาสตร์ด้านการสร้างความสามารถในการแข่งขัน แผนงานบูรณาการเขตพัฒนาพิเศษภาคตะวันออก โครงการปรับปรุงระบบระบายน้ำและระบบสัญญาณไฟจราจรที่ได้รับผลกระทบจากโครงการรถไฟฟ้าความเร็วสูงเชื่อมสามสนามบินจากพญาไทถึงดอนเมือง จำนวน 203.9011 ล้านบาท ดังนี้

กิจกรรมก่อสร้างระบบป้องกันน้ำท่วมและระบบน้ำเสีย เพิ่มประสิทธิภาพในการป้องกันแก้ไขปัญหาน้ำท่วมและบำบัดน้ำเสีย โดยก่อสร้างระบบระบายน้ำและระบบน้ำเสียทดแทนของเดิมที่ได้รับผลกระทบจากการก่อสร้างโครงการรถไฟฟ้าความเร็วสูงเชื่อมสามสนามบินจากพญาไทถึงดอนเมือง ประกอบด้วย 3 รายการ จำนวน 203.9011 ล้านบาท

ตารางที่ 4 - 1

เปรียบเทียบเงินอุดหนุนรัฐบาล ประจำปีงบประมาณ พ.ศ. 2567 - 2568

หน่วย : ล้านบาท

ยุทธศาสตร์/แผนงาน/ผลผลิต/โครงการ//กิจกรรม/รายการ	พ.ร.บ. ปี 2567	พ.ร.บ. ปี 2568	เพิ่ม (+)/ลด (-) จากปี 2567	
			จำนวน	ร้อยละ
รวมทั้งสิ้น	22,893.7676	27,810.2694	4,916.5018	21.48
เงินอุดหนุนทั่วไป	21,632.9125	24,905.9019	3,272.9894	15.13
เงินอุดหนุนเฉพาะกิจ	1,260.8551	2,904.3675	1,643.5124	130.35
ยุทธศาสตร์ด้านการสร้างโอกาสและความเสมอภาคทางสังคม	22,711.3021	27,606.3683	4,895.0662	21.55
แผนงานยุทธศาสตร์ส่งเสริมการกระจายอำนาจ ให้แก่องค์กรปกครองส่วนท้องถิ่น	22,711.3021	27,606.3683	4,895.0662	21.55
ผลผลิตการจัดบริการสาธารณะ	22,711.3021	27,606.3683	4,895.0662	21.55
กิจกรรม : การจัดบริการสาธารณะด้านการศึกษา	11,805.5007	12,549.1483	743.6476	6.30
เงินอุดหนุนทั่วไป	11,693.6757	12,451.35450	757.6788	6.48
1) เงินอุดหนุนการจัดการศึกษาภาคบังคับ	8,925.9495	9,601.1067	675.1572	7.56
2) ค่าใช้จ่ายโครงการเพิ่มการผลิตและพัฒนาการจัดการศึกษา สาขาวิชาพยาบาลศาสตร์	35.2000	35.2000	-	-
3) ค่าใช้จ่ายโครงการผลิตแพทย์เพิ่มของสำนักงานคณะกรรมการ อุดมศึกษาตามความต้องการของกระทรวงสาธารณสุข	97.0000	151.0000	54.0000	55.67
4) เงินอุดหนุนโครงการอาหารกลางวัน	1,055.9597	1,043.6868	- 12.2729	- 1.16
5) เงินอุดหนุนโครงการอาหารเสริม (นม)	447.8250	442.0304	- 5.7946	- 1.29
6) เงินอุดหนุนการจัดการศึกษาตั้งแต่ระดับอนุบาล จนจบการศึกษาขั้นพื้นฐาน	1,131.7415	1,178.3306	46.5891	4.12
6.1) ค่าจัดการเรียนการสอน	598.3070	642.2013	43.8943	7.34
6.2) ค่าเครื่องแบบนักเรียน	103.1647	101.8081	- 1.3566	- 1.31
6.3) ค่าหนังสือเรียน	173.7278	170.3212	- 3.4066	- 1.96
6.4) ค่าอุปกรณ์การเรียน	109.0436	108.4232	- 0.6204	- 0.57
6.5) ค่ากิจกรรมพัฒนาคุณภาพผู้เรียน	147.4984	155.5768	8.0784	5.48
เงินอุดหนุนเฉพาะกิจ	111.8250	97.7938	- 14.0312	- 12.55
7) โครงการก่อสร้างหอพักนักศึกษาแพทย์และบุคลากร ของคณะแพทยศาสตร์วชิรพยาบาล เขตคลองสาน	111.8250	97.7938	- 14.0312	- 12.55
กิจกรรม : การจัดบริการสาธารณะด้านโครงสร้างพื้นฐาน	910.0646	2,326.6971	1,416.6325	155.66
เงินอุดหนุนเฉพาะกิจ	910.0646	2,326.6971	1,416.6325	155.66
1) ก่อสร้างเขื่อน ค.ส.ล.และประตูระบายน้ำคลองลาดพร้าว คลองบางบัว คลองถนน คลองสองและคลองบางซื่อ จากบริเวณเขื่อนเดิมอุโมงค์ยักษ์ พระรามเก้า-รามคำแหงไปทางประตูระบายน้ำคลองสองสายใต้	50.0000	150.0000	100.0000	200.00
2) โครงการก่อสร้างอุโมงค์ระบายน้ำคลองทวีวัฒนาบริเวณคอขวด	106.0219	289.0059	182.9840	172.59
3) ค่าจ้างที่ปรึกษาควบคุมการก่อสร้างโครงการก่อสร้าง อุโมงค์ระบายน้ำคลองทวีวัฒนาบริเวณคอขวด	3.1262	8.7905	5.6643	181.19
4) โครงการก่อสร้างอุโมงค์ระบายน้ำคลองแสนแสบ จากอุโมงค์ระบายน้ำ คลองแสนแสบและคลองลาดพร้าวถึงบริเวณซอยลาดพร้าว 130	50.0000	79.8718	29.8718	59.74
5) ค่าจ้างที่ปรึกษาควบคุมการก่อสร้างโครงการก่อสร้างอุโมงค์ระบายน้ำ คลองแสนแสบจากอุโมงค์ระบายน้ำคลองแสนแสบและคลองลาดพร้าว ถึงบริเวณซอยลาดพร้าว 130	1.2111	5.0000	3.7889	312.85

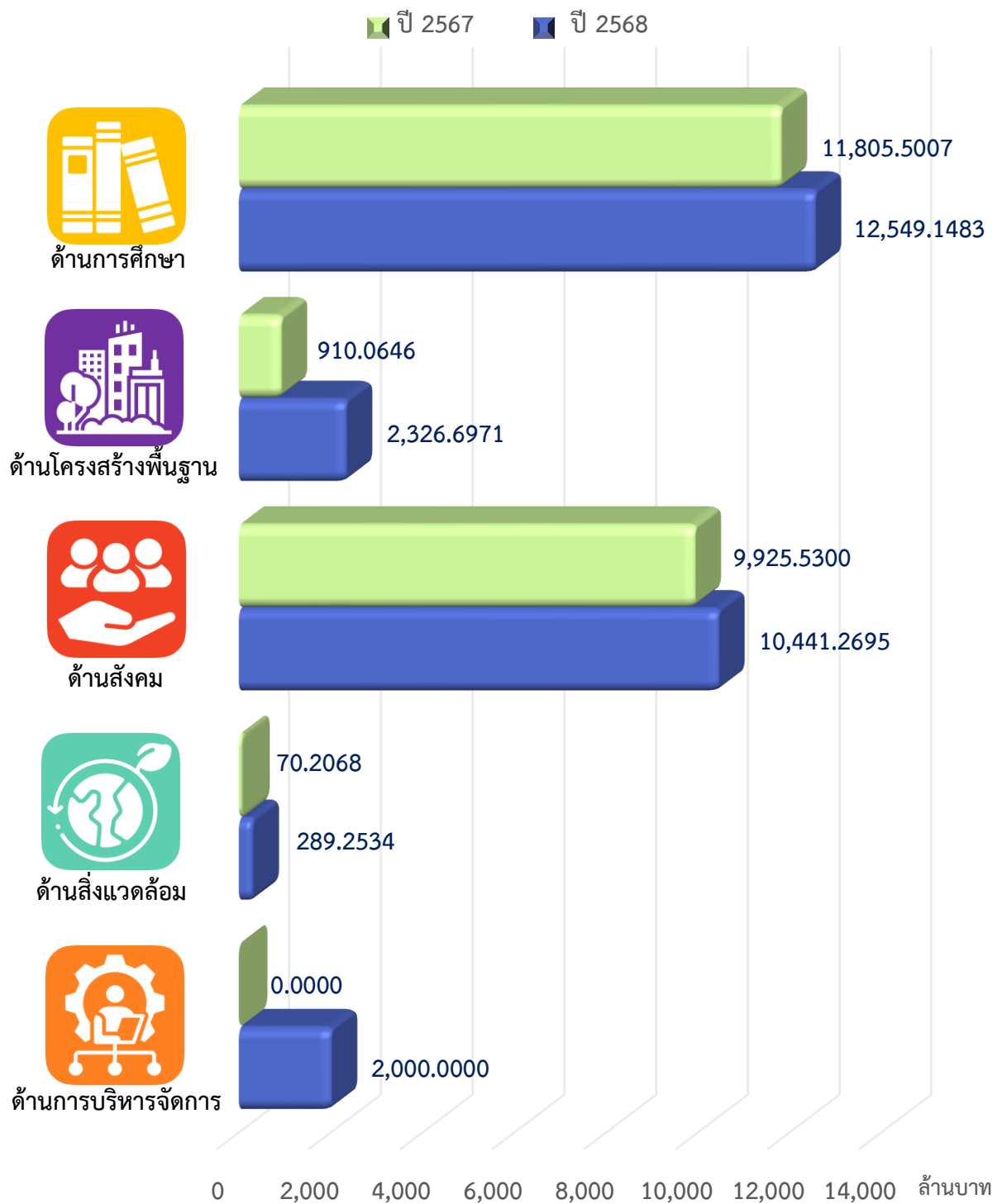
หน่วย : ล้านบาท

ยุทธศาสตร์/แผนงาน/ผลผลิต/โครงการ/กิจกรรม/รายการ	พ.ร.บ. ปี 2567	พ.ร.บ. ปี 2568	เพิ่ม (+)/ลด (-) จากปี 2567	
			จำนวน	ร้อยละ
6) โครงการก่อสร้างอุโมงค์ระบายน้ำคลองเปรมประชากร จากคลองบางบัวทองสู่น้ำเจ้าพระยา	359.2387	621.4805	262.2418	73.00
7) ค่าจ้างที่ปรึกษาควบคุมการก่อสร้างโครงการก่อสร้างอุโมงค์ระบายน้ำ คลองเปรมประชากรจากคลองบางบัวทองสู่น้ำเจ้าพระยา	18.2353	22.4735	4.2382	23.24
8) โครงการก่อสร้างเขื่อน ค.ส.ล. คลองเปรมประชากร ช่วงที่ 4 จากถนนแจ้งวัฒนะถึงถนนเทศบาลสงเคราะห์	46.1662	82.2933	36.1271	78.25
9) โครงการก่อสร้างเขื่อน ค.ส.ล. คลองเปรมประชากร ช่วงที่ 2 จากสุดเขตกรุงเทพมหานครถึงคลองบ้านใหม่ และจากหมู่บ้านแกรนด์คาแนลถึงถนนสรงประภา	47.4750	50.0000	2.5250	5.32
10) โครงการก่อสร้างเขื่อน ค.ส.ล. คลองเปรมประชากร ช่วงที่ 3 จากถนนสรงประภาถึงถนนแจ้งวัฒนะ	88.6199	80.0000	- 8.6199	- 9.73
11) โครงการก่อสร้างระบบระบายน้ำเพื่อแก้ไขปัญหาน้ำท่วมถนนจันทน์	-	43.1699	43.1699	100.00
12) โครงการก่อสร้างระบบระบายน้ำเพื่อแก้ไขปัญหาน้ำท่วม ถนนสุขุมวิท 21 (อโศกมนตรี)	-	79.1716	79.1716	100.00
13) โครงการก่อสร้างระบบระบายน้ำเพื่อแก้ไขปัญหาน้ำท่วมซอยสุขุมวิท 39	-	68.1165	68.1165	100.00
14) โครงการก่อสร้างระบบระบายน้ำเพื่อแก้ไขปัญหาน้ำท่วม ถนนศรีอยุธยาและถนนพระรามที่ 6	-	60.8707	60.8707	100.00
15) โครงการก่อสร้างสะพานข้ามแม่น้ำเจ้าพระยาบริเวณแยกเกียกกาย ช่วงที่ 2 ก่อสร้างสะพานข้ามแม่น้ำเจ้าพระยา รวมทางขึ้น-ลง	87.8825	124.8858	37.0033	42.11
16) ค่าจ้างที่ปรึกษาควบคุมการก่อสร้างโครงการก่อสร้างสะพาน ข้ามแม่น้ำเจ้าพระยาบริเวณแยกเกียกกาย ช่วงที่ 2	2.0878	5.6951	3.6073	172.78
17) โครงการปรับปรุงสถานีสูบน้ำคลองสามเสน แขวงวชิรพยาบาล เขตดุสิต กรุงเทพมหานคร	20.0000	121.9600	101.9600	509.80
18) โครงการก่อสร้างเขื่อน ค.ส.ล. คลองหนองบอน ช่วงจากคลองประเวศบุรีรมย์ถึงบึงหนองบอน แขวงหนองบอน เขตประเวศ กรุงเทพมหานคร	20.0000	120.1120	100.1120	500.56
19) โครงการก่อสร้างเขื่อน ค.ส.ล. คลองบางเขน ช่วงที่ 1 จากคลองบางบัว ถึงคลองประปา แขวงทุ่งสองห้อง เขตหลักสี่ กรุงเทพมหานคร	-	107.8000	107.8000	100.00
20) งานก่อสร้างถนนเชื่อมระหว่างถนนพระรามที่ 5 กับถนนราชมิว พื้นที่เขตดุสิต แขวงดุสิต เขตดุสิต กรุงเทพมหานคร	-	206.0000	206.0000	100.00
21) งานก่อสร้างสะพานลอยคนเดินข้ามถนนกำแพงเพชร 6 บริเวณสถาบันวิจัยจุฬาภรณ์ แขวงตลาดบางเขน เขตหลักสี่ กรุงเทพมหานคร	10.0000	-	-10.0000	-100.00
กิจกรรม : การจัดการบริการสาธารณะด้านสังคม	9,925.5300	10,441.2695	515.7395	5.20
เงินอุดหนุนทั่วไป	9,925.5300	10,441.2695	515.7395	5.20
1) เงินอุดหนุนสำหรับบุคลากรปฏิบัติงานการป้องกันควบคุมและบรรเทา ภัยแล้งและสาธารณภัย	763.6403	811.0083	47.3680	6.20
2) เงินเพิ่มสำหรับตำแหน่งที่มีเหตุพิเศษของผู้ปฏิบัติงาน ด้านการสาธารณสุขคณะแพทยศาสตร์วชิรพยาบาล	63.1860	68.8320	5.6460	8.94

หน่วย : ล้านบาท

ยุทธศาสตร์/แผนงาน/ผลผลิต/โครงการ/กิจกรรม/รายการ	พ.ร.บ.	พ.ร.บ.	เพิ่ม (+)/ลด (-) จากปี 2567	
	ปี 2567	ปี 2568	จำนวน	ร้อยละ
3) เงินเพิ่มสำหรับตำแหน่งที่มีเหตุพิเศษของผู้ปฏิบัติงาน ด้านการสาธารณสุขคณะกรรมการกฤษฎีกา	1.6595	1.6330	- 0.0265	- 1.60
4) เงินอุดหนุนการสงเคราะห์เบี้ยยังชีพความพิการ	944.6834	975.6690	30.9856	3.28
5) เงินอุดหนุนการสงเคราะห์เบี้ยยังชีพผู้สูงอายุ	7,586.5963	7,929.3960	342.7997	4.52
6) เงินเพิ่มสำหรับตำแหน่งที่มีเหตุพิเศษของผู้ปฏิบัติงาน ด้านการสาธารณสุข	174.0600	177.9360	3.8760	2.23
7) เงินอุดหนุนเป็นค่าตอบแทนให้แก่อาสาสมัครสาธารณสุข ในการปฏิบัติงานสาธารณสุขเชิงรุก	266.2080	322.5840	56.3760	21.18
8) ค่าใช้จ่ายงานบริการด้านการรับจดทะเบียนและออกใบอนุญาต	0.5010	0.5010	-	-
9) เงินอุดหนุนการสงเคราะห์คนชราบ้านบางแค 2	11.7735	12.2902	0.5167	4.39
10) เงินอุดหนุนศูนย์บริการทางสังคมผู้สูงอายุดินแดง	5.0683	7.4941	2.4258	47.86
11) เงินอุดหนุนสำหรับกิจกรรมศูนย์เด็กเล็ก	21.1611	24.7614	3.6003	17.01
12) เงินอุดหนุนสำหรับแก้ไขปัญหายาเสพติดในพื้นที่กรุงเทพมหานคร	34.5241	42.7834	8.2593	23.92
13) เงินอุดหนุนการป้องกัน ควบคุม และแก้ไขปัญหาเอตส์	52.4685	66.3811	13.9126	26.52
กิจกรรม : การจัดการบริการสาธารณะด้านสิ่งแวดล้อม	70.2068	289.2534	219.0466	312.00
เงินอุดหนุนทั่วไป	13.7068	13.2779	- 0.4289	- 3.13
1) ค่าใช้จ่ายงานสูบน้ำนอกเขตกรมชลประทานและการบำรุงรักษา	6.3469	6.3040	- 0.0429	- 0.68
2) ค่าใช้จ่ายดูแลบำรุงรักษาคลอง	7.3599	6.9739	- 0.3860	- 5.24
เงินอุดหนุนเฉพาะกิจ	56.5000	275.9755	219.4755	388.45
3) งานก่อสร้างระบบรวบรวมน้ำเสียเพิ่มเติมริมคลองแสนแสบ ช่วงถนนวิฑู-คลองตัน เข้าโรงควบคุมคุณภาพน้ำดินแดง	40.0000	88.7250	48.7250	121.81
4) ก่อสร้างระบบรวบรวมน้ำเสีย (เพิ่มเติม) พื้นที่เขตห้วยขวาง เข้าโรงควบคุมคุณภาพน้ำดินแดง	16.5000	187.2505	170.7505	1,034.85
กิจกรรม : การจัดการบริการสาธารณะด้านการบริหารจัดการ	-	2,000.0000	2,000.0000	100.00
เงินอุดหนุนทั่วไป	-	2,000.0000	2,000.0000	100.00
1) เงินอุดหนุนสำหรับชดเชยรายได้ให้แก่องค์กรปกครองส่วนท้องถิ่น ที่ได้รับผลกระทบจากการจัดเก็บภาษีที่ดินและสิ่งปลูกสร้าง	-	2,000.0000	2,000.0000	100.00
ยุทธศาสตร์ด้านการสร้างความสามารถในการแข่งขัน	182.4655	203.9011	21.4356	11.75
แผนงานบูรณาการเขตพัฒนาพิเศษภาคตะวันออก	182.4655	203.9011	21.4356	11.75
โครงการ : โครงการปรับปรุงระบบระบายน้ำและระบบสัญญาณไฟจราจร ที่ได้รับผลกระทบจากโครงการรถไฟฟ้าความเร็วสูงเชื่อมสามสนามบิน จากพญาไทถึงดอนเมือง	182.4655	203.9011	21.4356	11.75
กิจกรรม : ก่อสร้างระบบป้องกันน้ำท่วมและระบบน้ำเสีย	182.4655	203.9011	21.4356	11.75
เงินอุดหนุนเฉพาะกิจ	182.4655	203.9011	21.4356	11.75
1) โครงการปรับปรุงระบบรวบรวมน้ำเสียโรงควบคุมคุณภาพน้ำดินแดง ที่ได้รับผลกระทบจากโครงการรถไฟฟ้าเชื่อมสามสนามบิน	60.0000	60.0000	-	-
2) โครงการก่อสร้างท่อขนส่งน้ำใต้ถนนพระรามที่ 6 จากคลองสามเสนลงสู่คูเมืองใต้คลองบางซื่อ	116.2775	140.6000	24.3225	20.92
3) โครงการจ้างที่ปรึกษาควบคุมการก่อสร้างโครงการก่อสร้างท่อขนส่งน้ำ ใต้ถนนพระรามที่ 6 จากคลองสามเสนลงสู่คูเมืองใต้คลองบางซื่อ	6.1880	3.3011	- 2.8869	- 46.65

แผนภูมิที่ 4 - 1
เปรียบเทียบเงินอุดหนุนรัฐบาล
ประจำปีงบประมาณ พ.ศ. 2567 - 2568



หมายเหตุ งบประมาณประจำปี พ.ศ. 2568 (เป็นยอดค้ำขอตั้งงบประมาณรายจ่ายประจำปีงบประมาณ พ.ศ. 2568 ของกรุงเทพมหานคร)

ภาค 5

การคลังของกรุงเทพมหานคร

1. ฐานะการคลังของกรุงเทพมหานคร

รายรับ หมายถึง รายได้ที่กรุงเทพมหานครได้รับในแต่ละปีงบประมาณ โดยจัดเก็บเองตามที่กฎหมายกำหนด หรือส่วนราชการอื่นที่เกี่ยวข้องจัดเก็บแล้วโอนทั้งหมดหรือจัดสรรบางส่วนให้กรุงเทพมหานครตามที่กฎหมายกำหนดไว้ จำแนกเป็น

ก. รายได้ประจำ

รายได้ส่วนที่กรุงเทพมหานครจัดเก็บเอง ได้แก่ ภาษีบำรุงท้องที่ ภาษีโรงเรือนและที่ดิน ภาษีป้าย อากรฆ่าสัตว์ ค่าธรรมเนียม ค่าใบอนุญาต ค่าปรับ ค่าบริการ รายได้จากทรัพย์สิน รายได้จากการสาธารณูปโภค และการพาณิชย์กรุงเทพมหานคร และรายได้เบ็ดเตล็ด

รายได้ส่วนที่ราชการอื่นจัดเก็บ ได้แก่ ภาษีมูลค่าเพิ่ม ภาษีสรรพสามิตเฉพาะ ภาษีและค่าธรรมเนียม รถยนต์หรือล้อเลื่อน ภาษีสสุรา ภาษีการพนัน และภาษีสรรพสามิต

ข. รายได้พิเศษ

เงินกู้จากกระทรวง ทบวง กรม องค์กร หรือ นิติบุคคลต่าง ๆ และเงินกู้จากต่างประเทศ องค์กรต่างประเทศ หรือองค์กรระหว่างประเทศ

เงินสะสมจ่ายขาด คือ เงินสะสมที่ได้รับอนุมัติจากผู้ว่าราชการกรุงเทพมหานครให้จ่ายขาดโดยได้รับความเห็นชอบจากสภากรุงเทพมหานคร

รายได้พิเศษของการพาณิชย์กรุงเทพมหานคร

รายจ่าย หมายถึง รายจ่ายที่กรุงเทพมหานครใช้จ่ายในแต่ละปีงบประมาณตามจำนวนเงินที่อนุญาตให้จ่าย หรือก่อนนี้ผูกพันได้ ตามวัตถุประสงค์และภายในระยะเวลาที่กำหนดไว้ในข้อบัญญัติงบประมาณรายจ่าย จำแนกเป็น

ก. รายจ่ายประจำ

รายจ่ายของกรุงเทพมหานคร ซึ่งเบิกจ่ายจากเงินรายได้ประจำของกรุงเทพมหานครรวมทั้งงบประมาณรายจ่ายของการพาณิชย์กรุงเทพมหานคร ซึ่งเบิกจ่ายจากเงินรายได้ประจำของการพาณิชย์กรุงเทพมหานคร

ข. รายจ่ายพิเศษ

รายจ่ายของกรุงเทพมหานคร ซึ่งเบิกจ่ายจากเงินรายรับประเภทอื่นที่มีใช้รายได้ประจำของกรุงเทพมหานคร รวมทั้งงบประมาณรายจ่ายของการพาณิชย์กรุงเทพมหานคร ซึ่งเบิกจ่ายจากเงินรายรับประเภทอื่นที่มีใช้รายได้ประจำของการพาณิชย์กรุงเทพมหานคร

ตารางที่ 5 - 1
ฐานะเงินสดของกรุงเทพมหานคร
ประจำปีงบประมาณ 2562 - 2566

หน่วย : บาท

รายการ	ปีงบประมาณ 2562	ปีงบประมาณ 2563	ปีงบประมาณ 2564	ปีงบประมาณ 2565	ปีงบประมาณ 2566
เงินสด	-	-	-	-	-
เงินฝากธนาคาร	71,867,651,402.88	71,072,314,470.43	70,668,695,502.06	83,404,354,405.50	107,546,600,393.06
พันธบัตรรัฐบาล	-	-	-	-	-
รวมทั้งสิ้น	71,867,651,402.88	71,072,314,470.43	70,668,695,502.06	83,404,354,405.50	107,546,600,393.06

ตารางที่ 5 - 2

ดุลกระแสเงินสดของกรุงเทพมหานคร
ประจำปี 2566 และ 2565 (ก่อนปรับปรุงบัญชี)

หน่วย : บาท

รายการ	ปี 2566	ปี 2565	เปรียบเทียบ ปี 2566 สูง(ต่ำ) กว่าปี 2565
1. รายรับ :	108,357,205,752.39	92,323,460,880.80	16,033,744,871.59
1.1 รายได้ประจำ	98,624,718,042.39	84,881,651,792.80	13,743,066,249.59
1.2 รายได้พิเศษ	9,732,487,710.00	7,441,809,088.00	2,290,678,622.00
2. รายจ่าย	80,645,768,528.38	76,181,770,875.90	4,463,997,652.48
2.1 รายจ่ายปีปัจจุบัน - ประจำ	67,000,426,435.71	66,456,819,388.57	543,607,047.14
รายจ่ายปีปัจจุบัน - พิเศษ	1,689,239,327.15	1,467,237,296.35	222,002,030.80
2.2 รายจ่ายปีก่อน - ประจำ	8,218,266,836.96	6,444,238,042.68	1,774,028,794.28
รายจ่ายปีก่อน - พิเศษ	3,737,835,928.56	1,813,476,148.30	1,924,359,780.26
3. ดุลเงินงบประมาณประจำปี (1-2.1)	39,667,539,989.53	24,399,404,195.88	15,268,135,793.65
4. ดุลเงินงบประมาณทั้งสิ้น (1-2)	27,711,437,224.01	16,141,690,004.90	11,569,747,219.11
5. ดุลเงินนอกงบประมาณ (5.1-5.2)	(3,569,191,236.45)	(3,406,031,101.46)	(163,160,134.99)
5.1 รายรับจากเงินนอกงบประมาณ :	14,195,063,163.54	13,930,988,943.19	264,074,220.35
รับคืนจากลูกหนี้เงินยืมเงินสะสม	71,314,875.00	483,886,438.87	(412,571,563.87)
รับคืนจากลูกหนี้เงินยืมเงินสะสมไปตรงจ่าย	5,057,353,005.86	5,495,050,942.47	(437,697,936.61)
รับคืนจากลูกหนี้เงินอุดหนุนราชการ	40,340,000.00	29,800,000.00	10,540,000.00
รับคืนจากลูกหนี้เงินยืมใช้ในราชการ	377,524,582.00	289,399,472.25	88,125,109.75
รับเงินรับฝาก - คลังกทม.	8,648,158,850.61	7,632,336,301.98	1,015,822,548.63
รับรายได้รอรับรู้ - คลัง กทม.	286,154.07	475,479.62	(189,325.55)
รับอื่น ๆ	85,696.00	40,308.00	45,388.00
5.2 รายจ่ายจากเงินนอกงบประมาณ :	17,764,254,399.99	17,337,020,044.65	427,234,355.34
จ่ายให้ยืมแก่ลูกหนี้เงินยืมเงินสะสม	-	61,304,170.50	(61,304,170.50)
จ่ายให้ยืมแก่ลูกหนี้เงินยืมเงินสะสมไปตรงจ่าย	-	-	-
จ่ายให้ยืมแก่ลูกหนี้เงินอุดหนุนราชการ	40,340,000.00	29,800,000.00	10,540,000.00
จ่ายให้ยืมแก่ลูกหนี้เงินยืมใช้ในราชการ	375,789,059.00	291,084,532.25	84,704,526.75
จ่ายเงินรับฝาก - คลังกทม.	7,615,547,865.73	9,512,886,185.48	(1,897,338,319.75)
จ่ายรายได้รอรับรู้ - คลัง กทม.	-	85,760.42	(85,760.42)
จ่ายอื่น ๆ	9,732,577,475.26	7,441,859,396.00	2,290,718,079.26
6. ดุลเงินสด (4+5)	24,142,245,987.56	12,735,658,903.44	11,406,587,084.12
7. เงินฝากธนาคารต้นงวด	83,404,354,405.50	70,668,695,502.06	12,735,658,903.44
8. เงินฝากธนาคารปลายงวด (6+7)	107,546,600,393.06	83,404,354,405.50	24,142,245,987.56

หมายเหตุ ปี 2565 มีรายจ่ายจากเงินสะสมกรุงเทพมหานคร จำนวน 7,441,809,088.- บาท

ปี 2566 เป็นเงินสะสมกรุงเทพมหานคร จำนวน 9,732,487,710.- บาท

2. เงินและทรัพย์สินช่วยราชการ

เงินและทรัพย์สินช่วยราชการ หมายถึง เงินหรือทรัพย์สินที่บุคคล บริษัท ห้างร้าน สถาบันบริจาคช่วยเหลือแก่ส่วนราชการตามวัตถุประสงค์ต่างๆ โดยที่ความช่วยเหลือดังกล่าวมีส่วนแบ่งภาวะทางการเงินของกรุงเทพมหานคร จึงได้พยายามรวบรวมจำนวนเงินและมูลค่าทรัพย์สินที่ได้รับบริจาค โดยนำมาแสดงในเอกสารงบประมาณฉบับนี้

เนื่องจากทรัพย์สินที่ได้รับบริจาคบางรายไม่สามารถจะประมาณค่าได้ จึงได้สรุปเฉพาะยอดเงินหรือ ทรัพย์สินที่ประมาณค่าได้เท่านั้น

ตารางที่ 5 - 3

เงินและทรัพย์สินช่วยราชการ ประจำปีงบประมาณ พ.ศ. 2566 - 2567

หน่วย : บาท

รายการ	ปีงบประมาณ 2566	ปีงบประมาณ 2567
เงินสด		
ยอดสะสมยกมา	256,832,411.64	229,283,373.17
รับ	56,051,967.40	24,231,256.33
จ่าย	83,601,005.88	8,503,586.91
ยอดสะสมยกไป	229,283,373.16	245,011,042.59
ทรัพย์สิน		
มูลค่า	529,676,145.72	70,753,175.22
รวมทั้งสิ้น	758,959,518.88	315,764,217.81

หมายเหตุ - แหล่งที่มาของข้อมูลสำนักการคลัง กรุงเทพมหานคร

- ปี 2566 (1 ตุลาคม 2565 - 30 กันยายน 2566)

- ปี 2567 (1 ตุลาคม 2566 - 31 มีนาคม 2567)

3. ความช่วยเหลือจากต่างประเทศ

กรุงเทพมหานครในฐานะองค์กรปกครองส่วนท้องถิ่นรูปแบบพิเศษ มีอำนาจหน้าที่ที่ต้องรับผิดชอบ ตามมาตรา 89 แห่งพระราชบัญญัติระเบียบบริหารราชการกรุงเทพมหานคร พ.ศ. 2528 ทั้งสิ้น 27 ประการ ภารกิจแต่ละประการล้วนเป็นเป้าหมายอันสูงสุดในอันที่จะเอื้อประโยชน์ต่อชีวิต และความเป็นอยู่ของประชาชน ที่อยู่อาศัยในกรุงเทพมหานคร

จากภารกิจดังกล่าวนี้เอง งบประมาณมีความสำคัญอย่างยิ่งต่อการปฏิบัติงานให้บรรลุเป้าหมายดังกล่าว การจัดสรรหารายได้จากแหล่งความช่วยเหลือนอกประเทศ มาช่วยสนับสนุนการดำเนินการโครงการต่าง ๆ ที่ เอื้อประโยชน์ต่อประชาชนนั้น พิจารณาได้ว่าเป็นสิ่งที่จะช่วยเสริมประสิทธิภาพของการบริหารงานของกรุงเทพมหานคร ให้สมบูรณ์ยิ่งขึ้น

การช่วยเหลือจากต่างประเทศที่กรุงเทพมหานครได้รับนั้นอาจแบ่งออกได้เป็น 7 ลักษณะ คือ

1. ความช่วยเหลือแบบให้เปล่าในรูปของทุนการศึกษา ฝึกอบรม และดูงาน
2. ความช่วยเหลือแบบให้เปล่าในรูปของผู้เชี่ยวชาญและอาสาสมัคร
3. ความช่วยเหลือแบบให้เปล่าในรูปของโครงการตามแผนพัฒนากรุงเทพมหานคร
4. ความช่วยเหลือแบบให้เปล่าในรูปของโครงการใหม่ซึ่งสอดคล้องกับแผนพัฒนากรุงเทพมหานคร
5. ความช่วยเหลือโดยกรุงเทพมหานครต้องออกเงินสมทบบางส่วน
6. ความช่วยเหลือในรูปของเงินกู้ดอกเบี้ยต่ำและค้ำประกันในระยะยาว
7. ความช่วยเหลือในด้านการแลกเปลี่ยนทางเทคนิควิชาการและข้อมูลระหว่างกัน

ความช่วยเหลือในลักษณะต่าง ๆ ทั้ง 7 ประการข้างต้น ในแต่ละปีนั้นได้ก่อให้เกิดประโยชน์อย่างมากมาย แก่กรุงเทพมหานครและประชาชนโดยรวม ทั้งในด้านการส่งผ่านเทคโนโลยีจากประเทศ ที่มีศักยภาพทางเทคโนโลยี สูงกว่า จนถึงการระดมเงินช่วยเหลือจากนอกประเทศ ตลอดจนเป็นการเสริมสร้างสัมพันธไมตรีกับประเทศที่เป็น ผู้ให้การช่วยเหลืออย่างดียิ่งด้วย

ตารางที่ 5 - 4
 ความช่วยเหลือจากต่างประเทศ ประจำปีงบประมาณ พ.ศ. 2566
 จำแนกตามหน่วยงาน

หน่วย : บาท

หน่วยงาน	จำนวนเงิน
1. สำนักปลัดกรุงเทพมหานคร - สำนักงานการต่างประเทศ	150,000.00
2. สำนักอนามัย	3,525,390.00
3. สำนักการศึกษา	6,868,925.00
รวมสำนัก	10,544,315.00
รวมทั้งสิ้น	10,544,315.00